

**МЕСЕЧНИ СТАТИСТИЧКИ БИЛТЕН**

Незапосленост и запошљавање у Републици Србији  
број 220



Децембар  
December **2020.**

**MONTHLY STATISTICAL BULLETIN**

Unemployment and employment in the Republic of Serbia  
number 220



## САДРЖАЈ

	<i>stranica</i>
<b>УВОДНЕ НАПОМЕНЕ</b>	<b>4</b>
1. Извори и метод прикупљања података	4
2. Обухватност	4
<b>МЕТОДОЛОШКА ПОЈАШЊЕЊА И ДЕФИНИЦИЈЕ</b>	<b>5</b>
<b>НЕЗАПОСЛЕНА ЛИЦА</b>	
T1 Незапосленост, пријављене потребе и запошљавање од 2005. до 2019. године	13
T2 Незапосленост и запошљавање према степену стручне спреме и полу током децембра 2020. године	14
T3 Незапосленост и запошљавање према степену стручне спреме и полу	14
T4 Незапосленост, пријављене потребе за запошљавањем и запошљавање по групама занимања и полу током децембра 2020. године	15
T5 Преглед најтраженијих занимања у оквиру степена стручне спреме према пријављеним потребама током децембра 2020. године	17
T6 Незапослена лица по месецима и полу	19
T7 Незапослена лица према степену стручне спреме и полу на крају децембра 2020. године	20
T8 Незапослена лица према старости и полу на крају децембра 2020. године	21
T9 Незапослена лица према трајању незапослености и полу на крају децембра 2020. године	22
<b>КОРИСНИЦИ НОВЧАНЕ НАКНАДЕ</b>	
T10 Корисници новчане накнаде по месецима и полу	23
<b>ПРИЈАВЉЕНЕ ПОТРЕБЕ ЗА ЗАПОШЉАВАЊЕ</b>	
T11 Пријављене потребе за запошљавањем по месецима	24
<b>НОВОПРИЈАВЉЕНА ЛИЦА</b>	
T12 Новопријављени по месецима и полу	25
<b>ЗАПОСЛЕНИ СА ЕВИДЕНЦИЈЕ</b>	
T13 Запослени са евиденције по месецима и полу	26
<b>БРИСАНИ И ПРЕСТАНАК ВОЂЕЊА ЕВИДЕНЦИЈЕ</b>	
T14 Брисани и престанак вођења евиденције према разлозима и трајању незапослености током децембра 2020. године	27
<b>НЕЗАПОСЛЕНОСТ, ЗАПОШЉАВАЊЕ И ПРИЈАВЉЕНЕ ПОТРЕБЕ ПО ОПШТИНАМА</b>	
T15 Подаци о незапослености и запошљавању по областима и општинама	29



## CONTENTS

	<i>page</i>
<b>INTRODUCTORY REMARKS</b>	<b>4</b>
1. Data sources and collecting method	4
2. Coverage	4
<b>METHODOLOGICAL EXPLANATIONS AND DEFINITIONS</b>	<b>5</b>
<b>UNEMPLOYED PERSONS</b>	
T1 Unemployment, vacancies and employment 2005 to 2019	13
T2 Unemployment and employment by level of education and sex during December 2020	14
T3 Unemployment and employment by level of education and sex	14
T4 Unemployment, requests for jobmatching services and employment by occupation groups and sex during December 2020	15
T5 Overview of the most frequently demanded occupations by education levels according to the requests for jobmatching services during December 2020	17
T6 Unemployed persons by month and sex	19
T7 Unemployed persons by education level and sex in the end of December 2020	20
T8 Unemployed persons by age and sex in the end of December 2020	21
T9 Unemployed persons by duration of unemployment and sex in the end of December 2020	22
<b>UNEMPLOYMENT BENEFIT RECIPIENTS</b>	
T10 Unemployment benefit recipients by month and sex	23
<b>REQUESTS BY EMPLOYERS</b>	
T11 Requests by employers for NES jobmatching services in vacancy filling by month	24
<b>NEWLY REGISTERED PERSONS</b>	
T12 Newly registered persons by month and sex	25
<b>PERSONS RECRUITED FROM THE UNEMPLOYMENT REGISTER</b>	
T13 Persons recruited from the unemployment register by month and sex	26
<b>PERSONS DELETED FROM THE UNEMPLOYMENT REGISTER AND DISCONTINUED RECORD KEEPING</b>	
T14 Persons deleted from the unemployment register and discontinued record keeping by reasons and duration of unemployment during December 2020	27
<b>UNEMPLOYMENT AND EMPLOYMENT DATA BY AREAS AND MUNICIPALITIES</b>	
T15 Unemployment and employment data by areas and municipalities during December 2020	29



## УВОДНЕ НАПОМЕНЕ

Статистички извештаји о броју и структури тражилаца запослења лица на евиденцији Националне службе за запошљавање (у даљем тексту: НСЗ) и пријављеним слободним пословима генеришу се из базе података НСЗ првог дана у месецу за претходни месец.

Подаци о регистрованој незапослености и запошљавању уз посредовање НСЗ прикупљају се на основу Закона о осигурању за случај незапослености («Службени гласник РС», бр. 36/09 и 88/10) и Правилника о ближој садржини података и начину вођења евиденција у области запошљавања («Службени гласник РС», бр. 15/2010).

### 1. ИЗВОРИ И МЕТОД ПРИКУПЉАЊА ПОДАТАКА

Подаци о тражиоцима запослења добијају се непосредном пријавом лица на евиденцију НСЗ, а подаци о слободним пословима добијају се пријавом потребе за запошљавањем од стране послодавца. Подаци о запошљавању добијају се трансфером података из Матичне евиденције осигураника Републичког фонда за здравствено осигурање.

На основу члана 94. Закона о запошљавању и осигурању за случај незапослености («Службени гласник РС», бр. 36/09 и 88/10) и члана 30. Правилника о ближој садржини података и начину вођења евиденција у области запошљавања («Службени гласник РС», бр. 15/2010) подаци о реализацији потребе за запошљавањем воде се према седишту послодавца. Чланом 18. став 2 Закона о централном регистру обавезног социјалног осигурања ("Сл. гласник РС", бр. 30/2010) предвиђено је да организације обавезног социјалног осигурања преузимају из Јединствене базе податке неопходне за вођење матичне евиденције, односно друге евиденције прописане законом који уређује пензијско и инвалидско осигурање, здравствено осигурање и осигурање за случај незапослености. При трансферу података за одређени број пријава недостају подаци о седишту послодавца, па самим тим те пријаве на обавезно социјално осигурање није могуће територијално разврстати.

### 2. ОБУХВАТНОСТ

Национална служба приказује податке у Месечном статистичком билтену у складу са територијалном организацијом Републике Србије (Закон о територијалној организацији Републике Србије («Службени гласник РС», бр. 129/07)), осим у табели 10 - Т10 КОРИСНИЦИ НОВЧАНЕ НАКНАДЕ ПО МЕСЕЦИМА И ПОЛУ, где су подаци приказани по организационом принципу Националне службе (ниво филијала НСЗ).

Груписање општина по управним окрузима<sup>1</sup> извршено је у складу са Уредбом о начину вршења послова министарства и посебних организација ван њиховог седишта («Службени гласник РС», бр. 3/92 и 36/92). Груписање управних округа према статистичким територијалним јединицама<sup>2</sup> извршено је у складу са Уредбом Владе Републике Србије о Номенклатури статистичких територијалних јединица («Службени гласник РС», бр. 109/09 и 46/10).

Национална служба од 1999. године не располаже појединим подацима за територију АП Косово и Метохија, тако да подаци садржани у обухвату представљају податке из евиденције филијале Косовска Митровица.

<sup>1</sup> Управни окрузи представљају трећи ниво Номенклатуре статистичких територијалних јединица – НСТЈ3 («Службени гласник РС», бр. 109/09, и 46/10).

<sup>2</sup> Статистички региони представљају други ниво Номенклатуре статистичких територијалних јединица – НСТЈ2 («Службени гласник РС», бр. 109/09, и 46/10).



### 3. МЕТОДОЛОШКА ПОЈАШЊЕЊА И ДЕФИНИЦИЈЕ

Евиденције у области запошљавања су евиденције о:

1. лицу које тражи запослење;
2. послодавцу;
3. обвезнику доприноса за осигурање за случај незапослености;
4. потреби за запошљавањем.

#### КЛАСИФИКАЦИЈА

Класификација - у извештајима су подаци структурирани по: делатностима - Шифарник делатности (Закон о класификацији делатности («Службени гласник РС» бр. 104/09)) подручјима рада, занимањима и степену стручне спреме - Јединствена номенклатура занимања (ЈНЗ, «Службени лист СФРЈ» бр. 31/90) и Шифарник занимања и стручне спреме («Службени лист СРЈ» бр. 9/98).

**Табеле 1-3** садрже опште податке о незапослености, слободним пословима и запошљавању.

**Табеле 4-5** садрже агрегиране податке на нивоу група и нивоу појединачних занимања.

**Табеле 6-9 и 11-15** садрже податке о незапослености, слободним пословима и запошљавању агрегиране по територијалном принципу (Република Србија, регион, област, град-општина - НСТЈЗ)

#### ЛИЦЕ КОЈЕ ТРАЖИ ЗАПОСЛЕЊЕ, ЗАПОСЛЕНИ КОЈИ ТРАЖЕ ПРОМЕНУ ЗАПОСЛЕЊА И ДРУГА ЛИЦА

Лице које тражи запослење је незапослени, запослени који тражи промену запослења и друго лице које тражи запослење (Закон о запошљавању и осигурању за случај незапослености, члан 3., став 1., «Сл. гласник РС» бр. 36/09 и 88/10).

T2

Запослени који тражи промену запослења је лице које је у радном односу или је на други начин остварило право на рад, а које активно тражи промену запослења и води се на евиденцији лица која траже промену запослења (Закон о запошљавању и осигурању за случај незапослености, члан 3., став 2., «Сл. гласник РС» бр бр. 36/09 и 88/10).

Друго лице које тражи запослење је лице старије од 15 година живота које тражи запослење, а које се не може сматрати незапосленим или лицем које тражи промену запослења (Закон о запошљавању и осигурању за случај незапослености, члан 3., став 3, «Сл. гласник РС» бр бр. 36/09 и 88/10).

#### ПОЧЕТАК ЕВИДЕНЦИЈЕ И ПРЕСТАНАК ЕВИДЕНЦИЈЕ

Евиденција о лицу које тражи запослење почиње датумом пријаве лица Националној служби, а престаје када наступи неки од основа за брисање из евиденције или за престанак вођење евиденције, дефинисан Законом.

#### ПОТРЕБЕ ЗА ЗАПОШЉАВАЊЕМ

T1

Евиденцију о потребама за запошљавање Национална служба води на основу поднетих пријава послодаваца о слободним пословима за које желе посредовање НСЗ при запошљавању, као и достављених извештаја о реализацији поднетих пријава.

T4

T5

T11

T15

Пријављене потребе за запошљавањем – број лица за које је послодавац у извештајном периоду пријавио потребу за посредовањем при запошљавању.



### НЕЗАПОСЛЕНО ЛИЦЕ

T1-T4  
T6-T9  
T15

Незапослени је лице од 15 година живота до испуњавања услова за пензију, односно најкасније до 65 година живота, способно и одмах спремно да ради, које није засновало радни однос или на други начин остварило право на рад, а које се води на евиденцији незапослених и активно тражи запослење (Закон о запошљавању и осигурању за случај незапослености, члан 2., «Сл. гласник РС» бр бр. 36/09 и 88/10).

### ЛИЦЕ КОЈЕ ПРВИ ПУТ ТРАЖИ ЗАПОСЛЕЊЕ

T1-T3

Лице које први пут траже запослење је незапослено лице које се налази на евиденцији Националне службе за запошљавање, а које никада раније није било у радном односу, односно, није остварило право на рад на неки други начин, без обзира на ниво и врсту завшене школе.

### НОВОПРИЈАВЉЕНИ НА ЕВИДЕНЦИЈУ

T1-T3  
T12

Новопријављени на евиденцију представља укупан број лица које су се током извештајног периода пријавила на евиденцију Националне службе као лица која траже запослење.

### БРИСАНИ И ПРЕСТАНАК ВОЂЕЊА ЕВИДЕНЦИЈЕ

T1-T3  
T14

Брисани и престанак вођења евиденције - лица која у извештајном периоду нису извршила своју обавезу према Националној служби и лица код којих је дошло до престанка вођења евиденције услед неког од разлога дефинисаних Законом, као што је заснивање радног односа, одјава са евиденције, остваривање права на пензију и др.

### КОРИСНИЦИ НОВЧАНЕ НАКНАДЕ

T10

Корисници новчане накнаде - незапослена лица која су у складу са законом остварила право на новчану накнаду у извештајном периоду (Закон о запошљавању и осигурању у случају незапослености, «Службени гласник РС» бр. 36/09 и 88/10) (T10).

Корекција броја корисника новчане накнаде, по месецима, врши се сваког месеца због процедуре доношења решења (Закон о управном поступку).

### ЗАПОСЛЕНИ СА ЕВИДЕНЦИЈЕ

T1-T4  
T13  
T15

Запослени са евиденције - укупан број лица за која су у извештајном периоду пристигли подаци о пријавама на обавезно социјално осигурање на основу запошљавања или рада ван радног односа, а да се у истом периоду налазила на евиденцији Националне службе.

### ЗАПОШЉАВАЊЕ

T1  
T2  
T4  
T15

Запошљавање – укупан број лица за која су у извештајном периоду пристигли подаци о пријави на обавезно социјално осигурање на основу запошљавања или рада ван радног односа.

Податке о запошљавању Национална служба добија из матичне евиденције РФЗО о пријави лица на обавезно социјално осигурање.



## INTRODUCTORY NOTES

The statistical reports on the number and structure of unemployed persons in the register of the National Employment Service (hereinafter: NES) and the registered vacancies are generated from the NES database on the first day of a month for the previous month.

The data on registered unemployment and recruitment through NES job placement services are collected pursuant to the Law on Employment and Unemployment Insurance (*Official Gazette of the Republic of Serbia*, No 36/2009) and the Rulebook on the Content of Data and Methodology of Keeping Registries in the Field of Employment (*Official Gazette of the Republic of Serbia*, No 15/2010).

### 1. DATA SOURCES AND COLLECTION METHOD

The data on unemployed persons is collected directly from the reports of unemployed persons registering with NES, while the data on job vacancies is gathered from the employers' reports of these vacancies, registered with NES. The data on recruitment is gathered by transferring the data from the National Health Insurance Fund's registry of insured persons.

Pursuant to Article 94 of the Law on Employment and Unemployment Insurance (*Official Gazette of the Republic of Serbia*, No. 36/09 and 88/10) and Article 30 of the Rulebook on the Content of Data and the Method of Keeping Registries in the Field of Employment (*Official Gazette of the Republic of Serbia*, No. 15/2010), the data on vacancy filling is kept according to the employer's seat. The Law on the Central Registry of Compulsory Social Insurance (*Official Gazette of the Republic of Serbia*, No. 30/2010), in Article 18 thereof, prescribes that compulsory social insurance organisations shall take the data required for keeping their in-house registries, or other registries stipulated by the legislation that regulates pension and disability insurance, health insurance and unemployment insurance, from the Unified Database. In the process of data transfer, a certain number of social insurance registrations lacks the information about the employer's seat; accordingly, it is not possible to disaggregate such social insurance registrations on a territorial basis.

### 2. COVERAGE

The National Employment Service presents the data in the Monthly Statistical Bulletin, in accordance with the territorial organisation of the Republic of Serbia (Law on the Territorial Organisation of the Republic of Serbia (*Official Gazette of the Republic of Serbia*, No 129/07)), except in Table 10 - T10 BREAKDOWN OF UNEMPLOYMENT BENEFIT RECIPIENTS BY MONTH AND SEX, which shows the data according to the NES organisational principle (at the level of NES branch offices).

Grouping of municipalities into administrative counties<sup>1</sup> has been conducted in accordance with the Regulation on the Work of Ministries and Specific Organisations outside of Their Seat (*Official Gazette of the Republic of Serbia*, No 3/92 and 36/92). The administrative counties are grouped into statistical territorial units<sup>2</sup> in accordance with the government Decree on the Nomenclature of Territorial Units for Statistics (*Official Gazette of the Republic of Serbia*, No 109/09 and 46/10).

Since 1999, NES has not been collecting certain data from the territory of AP Kosovo & Metohija. As a result, the data included in the coverage represents the data from the register of NES Branch Office Kosovska Mitrovica.

<sup>1</sup> Administrative counties are the third level of the Nomenclature of Territorial Units for Statistics – NUTS3 (*Official Gazette of the Republic of Serbia*, No 109/09 and 46/10).

<sup>2</sup> Statistical regions are the second level of the Nomenclature of Territorial Units for Statistics – NUTS2 (*Official Gazette of the Republic of Serbia*, No 109/09 and 46/10).



### 3. METHODOLOGY EXPLANATION AND DEFINITIONS

Records in the field of employment include the records on:

1. Job seekers;
2. Employers;
3. Unemployment insurance contribution payers;
4. Job vacancies.

#### CLASSIFICATION

Classification – the data presented in the reports are structured by: sectors of economic activity - Codebook of Sectors of Economic Activity (Law on Classification of Sectors of Economic Activity, The Official Gazette of the Republic of Serbia, no. 104/09), fields of activity, occupations and level of qualifications – Unified Nomenclature of Occupations (The Official Gazette of SFRY, No. 31/90) and Codebook of Occupations and Qualifications (The Official Gazette of FRY, 9/98).

Tables 1-3 contain general data on unemployment, vacancies and employment.

Tables 4-5 contain aggregated data at group level and individual occupations level.

Tables 6-9 and 11-15 contain data on unemployment, vacancies and employment aggregated according to the territorial principle (Republic of Serbia, regions, counties, municipalities – NUTS 3).

#### JOB SEEKER, EMPLOYED PERSON SEEKING CHANGE OF EMPLOYMENT AND OTHER PERSONS

A job seeker is an unemployed person, an employed person seeking change of employment and other persons seeking employment (T2) (Law on Employment and Unemployment Insurance, Article 3, Paragraph 1, Official Gazette of the Republic of Serbia, No 36/09).

T2

An employed person seeking change of employment is a person who is employed or otherwise exercises the right to work, yet actively seeks to change employment and is on the registry of persons seeking change of employment (Law on Employment and Unemployment Insurance, Article 3, Paragraph 2, Official Gazette of the Republic of Serbia, No 36/09).

Other person seeking employment is a person over 15 years of age who is looking for a job, but who can not be considered as unemployed persons or person looking for job-to-job transfer (Law on Employment and Unemployment Insurance, Article 3, Paragraph 3, "The Official Gazette of the Republic of Serbia" no. 36/09).

#### NEW ENTRANTS TO THE REGISTER AND EXITS FROM THE REGISTER

The records on job seekers are kept from the day when those persons are registered with NES, and discontinued/removed when any of the reasons for discontinuation or removal, stipulated by law, occurs.

#### REGISTERED VACANCIES

T1  
T4  
T5  
T11  
T15

Registered vacancies – the number of persons for whom employers reported the need for jobmatching services in the reporting period.

NES maintains the records on vacancies based on the employers' reports on vacancies for which they require NES job placement services and based on the reports on the delivery of those services.





### UNEMPLOYED PERSON

T1-T4  
T6-T9  
T15

Unemployed person is a person between 15 years of age and the age eligible for retirement (or 65 years of age at the most), capable and immediately ready to work, who has not entered into an employment contract or exercised the right to work in any other way, who is in the unemployment register and who is looking for a job actively (Law on Employment and Unemployment Insurance, Article 2, "The Official Gazette of the Republic of Serbia" no. 36/09).

### FIRST-TIME JOBSEEKER

T1-T3

First-time jobseeker is an unemployed person registered with the National Employment Service who has not had previous work experience and has not exercised his/her right to work in any other way, regardless of his/her level and type of education acquired.

### THE NEWLY REGISTERED

T1-T3  
T12

The newly registered is the total number of persons who have been registered with the National Employment Service as jobseekers during the reporting period.

### REMOVAL FROM THE REGISTER AND DISCONTINUATION OF RECORDS

T1-T3  
T14

Removal from the register and discontinuation of records – persons who failed to fulfil their obligations toward the National Employment Service during the reporting period and persons whose registration with the National Employment Service has been discontinued due to any of the reasons stipulated by the Law, such as entering a labour relation, withdrawing from the registry, fulfilling the conditions for pension etc.

### UNEMPLOYMENT BENEFIT RECIPIENTS

T10

Unemployment benefit recipients – unemployed persons who have exercised, in accordance with the Law, the right to unemployment benefit during the reporting period (Law on Employment and Unemployment Insurance, "The Official Gazette of the Republic of Serbia" no. 36/2009).

The adjustment of the number of unemployment benefit recipients is carried out every month due to the decision issuing procedure (Law on Administrative Proceedings).

### EMPLOYED THROUGH NES JOBMATCHING SERVICES

T1-T4  
T13  
T15

Employed through NES jobmatching services – the total number of persons for whom the data on registration of compulsory social insurance (based on employment contract or other engagement) have been collected in the reporting period and who were registered with National Employment Service during the same reporting period.

### EMPLOYMENT

T1  
T2  
T4  
T15

Employment – the total number of persons for whom the data on registration of compulsory social insurance (based on employment contract or other engagement) have been collected in the reporting period.

NES receives the data on recruitment from the National Health Insurance Fund's registry of insured persons.



1. Стари град
2. Врачар
3. Савски венац
4. Звездара
5. Нови Београд
6. Раковица
7. Вождовац
8. Чукарица
9. Петроварадин
10. Сремски карловци

## СПИСАК ФИЛИЈАЛА И ИСПОСТАВА НАЦИОНАЛНЕ СЛУЖБЕ ЗА ЗАПОШЉАВАЊЕ

## LIST OF BRANCH OFFICE AND LOCAL OFFICES OF NATIONAL EMPLOYMENT SERVICES

Редни број No	Округ County	Филијала   Град Municipality	Служба   Испостава   Kancelarija Branch office
<b>БЕОГРАДСКИ РЕГИОН</b>			
1	БЕОГРАДСКИ УПРАВНИ ОКРУГ	БЕОГРАД	СЛУЖБА БЕОГРАД ЦЕНТАР (СТАРИ ГРАД, САВСКИ ВЕНАЦ, ВРАЧАР) СЛУЖБА ПАЛИЛУЛА СЛУЖБА НОВИ БЕОГРАД СЛУЖБА ЗЕМУН СЛУЖБА ВОЖДОВАЦ СЛУЖБА ЗВЕЗДАРА СЛУЖБА РАКОВИЦА СЛУЖБА ЧУКАРИЦА ИСПОСТАВА БАРАЈЕВО ИСПОСТАВА СУРЧИН ИСПОСТАВА МЛАДЕНОВАЦ ИСПОСТАВА СОПОТ СЛУЖБА ОБРЕНОВАЦ ИСПОСТАВА ГРОЦКА ИСПОСТАВА ЛАЗАРЕВАЦ ИСПОСТАВА КАЛУЂЕРИЦА
<b>РЕГИОН ВОЈВОДИНЕ</b>			
2	СЕВЕРНО-БАЧКИ	СУБОТИЦА	ИСПОСТАВА БАЧКА ТОПОЛА ИСПОСТАВА МАЛИ ИЂОШ
3	СРЕДЊЕ-БАНАТСКИ	ЗРЕЊАНИН	ИСПОСТАВА СЕЧАЊ ИСПОСТАВА ЖИТИШТЕ ИСПОСТАВА НОВИ БЕЧЕЈ ИСПОСТАВА НОВА ЦРЊА
4	СЕВЕРНО-БАНАТСКИ	КИКИНДА	ИСПОСТАВА АДА ИСПОСТАВА ЧОКА ИСПОСТАВА СЕНТА ИСПОСТАВА КАЊИЖА ИСПОСТАВА НОВИ КНЕЖЕВАЦ
5	ЈУЖНО-БАНАТСКИ	ПАНЧЕВО	ИСПОСТАВА АЛИБУНАР ИСПОСТАВА КОВАЧИЦА ИСПОСТАВА КОВИН ИСПОСТАВА ОПОВО
		ВРШАЦ	ИСПОСТАВА БЕЛА ЦРКВА ИСПОСТАВА ПЛАНДИШТЕ
6	ЗАПАДНО-БАЧКИ	СОМБОР	ИСПОСТАВА АПАТИН ИСПОСТАВА ОЦАЦИ ИСПОСТАВА КУЛА
7	ЈУЖНО-БАЧКИ	НОВИ САД	ИСПОСТАВА БАЧКИ ПЕТРОВАЦ ИСПОСТАВА БЕОЧИН ИСПОСТАВА ЖАБАЉ ИСПОСТАВА БЕЧЕЈ ИСПОСТАВА СРБОБРАН ИСПОСТАВА ТИТЕЛ ИСПОСТАВА ТЕМЕРИН ИСПОСТАВА БАЧ СЛУЖБА БАЧКА ПАЛАНКА СЛУЖБА ВРБАС
8	СРЕМСКИ	СРЕМСКА МИТРОВИЦА	ИСПОСТАВА ИРИГ ИСПОСТАВА ИНЂИЈА ИСПОСТАВА ПЕЋИНИЦИ ИСПОСТАВА РУМА ИСПОСТАВА СТАРА ПАЗОВА ИСПОСТАВА ШИД
<b>РЕГИОН ШУМАДИЈЕ И ЗАПАДНЕ СРБИЈЕ</b>			
9	МАЧВАНСКИ	ШАБАЦ	ИСПОСТАВА БОГАТИЋ ИСПОСТАВА ВЛАДИМИРЦИ ИСПОСТАВА КОЦЕЉЕВА
		ЛОЗНИЦА	ИСПОСТАВА КРУПАЊ ИСПОСТАВА ЉУБОВИЈА ИСПОСТАВА МАЛИ ЗВОРНИК
10	КОЛУБАРСКИ	ВАЉЕВО	ИСПОСТАВА ЛАЈКОВАЦ ИСПОСТАВА ЉИГ ИСПОСТАВА УБ ИСПОСТАВА ОСЕЧИНА ИСПОСТАВА МИОНИЦА
11	ШУМАДИЈСКИ	КРАГУЈЕВАЦ	ИСПОСТАВА БАТОЧИНА ИСПОСТАВА КНИЋ ИСПОСТАВА РАЧА ИСПОСТАВА ТОПОЛА ИСПОСТАВА АРАНЂЕЛОВАЦ ИСПОСТАВА ЛАПОВО

12	ПОМОРАВСКИ	ЈАГОДИНА	ИСПОСТАВА ДЕСПОТОВАЦ СЛУЖБА ПАРАЋИН ИСПОСТАВА РЕКОВАЦ ИСПОСТАВА СВИПАЈНАЦ ИСПОСТАВА ЋУПРИЈА
13	ЗЛАТИБОРСКИ	УЖИЦЕ	ИСПОСТАВА КОСЈЕРИЋ ИСПОСТАВА БАЈИНА БАШТА ИСПОСТАВА АРИЉЕ ИСПОСТАВА ПОЖЕГА ИСПОСТАВА ЧАЈЕТИНА
		ПРИЈЕПОЉЕ	ИСПОСТАВА СЈЕНИЦА ИСПОСТАВА НОВА ВАРОШ ИСПОСТАВА ПРИБОЈ
14	МОРАВИЧКИ	ЧАЧАК	ИСПОСТАВА ЛУЧАНИ ИСПОСТАВА ГОРЊИ МИЛАНОВАЦ ИСПОСТАВА ИВАЊИЦА
15	РАШКИ	КРАЉЕВО	ИСПОСТАВА ВРЊАЧКА БАЊА ИСПОСТАВА РАШКА
		НОВИ ПАЗАР	ИСПОСТАВА ТУТИН
16	РАСИНСКИ	КРУШЕВАЦ	ИСПОСТАВА ЋИЋЕВАЦ ИСПОСТАВА АЛЕКСАНДРОВАЦ ИСПОСТАВА БРУС ИСПОСТАВА ТРСТЕНИК ИСПОСТАВА ВАРВАРИН

РЕГИОН ЈУЖНЕ И ИСТОЧНЕ СРБИЈЕ

17	ПОДУНАВСКИ	СМЕДЕРЕВО	ИСПОСТАВА ВЕЛИКА ПЛАНА ИСПОСТАВА СМЕДЕРЕВСКА ПАЛАНКА
18	БРАНИЧЕВСКИ	ПОЖАРЕВАЦ	ИСПОСТАВА КУЧЕВО ИСПОСТАВА ПЕТРОВАЦ НА МЛАВИ ИСПОСТАВА ВЕЛИКО ГРАДИШТЕ ИСПОСТАВА ЖАГУБИЦА ИСПОСТАВА ГОЛУБАЦ ИСПОСТАВА КОСТОЛАЦ
19	БОРСКИ	БОР	ИСПОСТАВА НЕГОТИН ИСПОСТАВА МАЈДАНПЕК ИСПОСТАВА КЛАДОВО КАНЦЕЛАРИЈА ДОЊИ МИЛАНОВАЦ
20	ЗАЈЕЧАРСКИ	ЗАЈЕЧАР	ИСПОСТАВА КЊАЖЕВАЦ ИСПОСТАВА СОКО БАЊА ИСПОСТАВА БОЉЕВАЦ
21	НИШАВСКИ	НИШ	ИСПОСТАВА МЕРОШИНА ИСПОСТАВА СВРЉИГ ИСПОСТАВА ГАЏИН ХАН ИСПОСТАВА ДОЉЕВАЦ ИСПОСТАВА НИШКА БАЊА СЛУЖБА АЛЕКСИНАЦ ИСПОСТАВА РАЖАЊ
22	ТОПЛИЧКИ	ПРОКУПЉЕ	ИСПОСТАВА БЛАЦЕ ИСПОСТАВА КУРШУМЛИЈА ИСПОСТАВА ЖИТОРАЋА
23	ПИРОТСКИ	ПИРОТ	ИСПОСТАВА ДИМИТРОВГРАД ИСПОСТАВА БАБУШНИЦА ИСПОСТАВА БЕЛА ПАЛАНКА
24	ЈАБЛАНИЧКИ	ЛЕСКОВАЦ	ИСПОСТАВА БОЈНИК ИСПОСТАВА ВЛАСОТИНЦЕ ИСПОСТАВА ЛЕБАНЕ ИСПОСТАВА МЕДВЕЋА
25	ПЧИЊСКИ	ВРАЊЕ	ИСПОСТАВА ТРГОВИШТЕ ИСПОСТАВА БУЈАНОВАЦ ИСПОСТАВА ПРЕШЕВО ИСПОСТАВА СУРДУЛИЦА ИСПОСТАВА БОСИЛЕГРАД ИСПОСТАВА ВЛАДИЧИН ХАН

РЕГИОН КОСОВА И МЕТОХИЈЕ

30	КОСОВСКО-ПОМОРАВСКИ	ЃЊИЛАНЕ	ИСПОСТАВА РАНИЛУГ ИСПОСТАВА ПАРТЕШ КАНЦЕЛАРИЈА КЛОКОТ КАНЦЕЛАРИЈА КОСОВСКА КАМЕНИЦА
26	КОСОВСКИ	ПРИШТИНА	ИСПОСТАВА ШТРПЦЕ ИСПОСТАВА ГРАЧАНИЦА КАНЦЕЛАРИЈА КОСОВО ПОЉЕ
27	ПЕЋКИ	ПЕЋ	/
28	ПРИЗРЕНСКИ	ПРИЗРЕН	/
29	КОСОВСКО-МИТРОВАЧКИ	КОСОВСКА МИТРОВИЦА	ИСПОСТАВА ЗВЕЧАН ИСПОСТАВА ЗУБИН ПОТОК ИСПОСТАВА ЛЕПОСАВИЋ КАНЦЕЛАРИЈА ПРИЛУЖЈЕ КАНЦЕЛАРИЈА СУВО ГРЛО КАНЦЕЛАРИЈА ОСОЈАНЕ

Година Year	Незапослена лица (просек) Unemployed persons (average)						Кумулатив Cumulative						
	Незапослена лица Unemployed persons		Први пут траже посао First time job seekers		Корисници новчане накнаде Unemployment benefit recipients		Новопријављени на евиденцији Newly registered		Брисани и престанак вођења евиденције Deleted from the register and discontinued record keeping		Пријављене потребе за радницима Registered vacancies		Запошљавање са евиденције Employed from the register
	Укупно Total	Жене Women	Укупно Total	Жене Women	Укупно Total	Жене Women	Укупно Total	Жене Women	Укупно Total	Жене Women	Укупно Total	Укупно Total	Жене Women
2005	888.386	480.492	467.430	267.810	63.295	...	32.779	15.968	23.129	11.330	602.558	155.912 <sup>3)</sup>	79.620 <sup>3)</sup>
2006	913.293	493.599	467.421	269.820	75.059	...	32.542	15.989	24.695	12.351	707.140	174.900 <sup>3)</sup>	91.442 <sup>3)</sup>
2007	850.004	457.762	419.397	244.709	71.334	...	30.791	14.935	32.841	16.595	758.832	190.457 <sup>3)</sup>	99.379 <sup>3)</sup>
2008	755.935	408.767	360.030	212.525	72.719	...	34.293	16.923	31.774	15.764	790.261	186.196 <sup>3)</sup>	98.239 <sup>3)</sup>
2009	746.605	397.230	280.858	168.619	85.695	34.480	40.299	19.636	31.431	15.891	560.206 <sup>1)</sup>	156.344 <sup>3)</sup>	85.430 <sup>3)</sup>
2010	744.222	390.516	267.979	158.988	81.896	34.068	39.105	18.953	34.993	17.135	94.320 <sup>1)</sup>	140.588 <sup>3)</sup>	75.544 <sup>3)</sup>
2011	752.838	393.386	275.039	161.484	64.776	28.642	40.461	19.552	43.600	20.940	61.962	183.452	95.360
2012	761.834	394.993	270.256	156.779	61.633	28.052	40.119	19.490	47.219	22.291	55.931	205.297	106.558
2013	774.890	395.985	267.884	153.143	67.798	31.102	38.588	18.755	50.839	24.097	44.281	214.508	113.112
2014	767.435	391.279	264.683	150.676	60.930	28.635	36.013	17.538	53.147	25.360	42.281	232.280	122.491
2015	743.158	380.274	252.079	145.317	52.628	24.134	37.719	18.251	58.496	27.516	72.390	246.796	126.660
2016	713.153	367.096	238.874	136.099	42.423	19.284	36.249	17.780	60.502	28.832	71.851	265.111	137.304
2017	650.573	339.048	215.875	124.482	37.607	17.262	32.639	16.411	62.399	30.151	80.444	268.497	138.152
2018	583.099	308.490	192.195	112.202	37.666	17.635	32.622	16.683	49.555	24.985	92.035	261.720	139.117
2019	529.508	286.872	228.683	131.950	35.480	17.010	31.018	16.045	30.487	15.552	93.817	243.373	131.562

1) Национална служба за запошљавање води евиденцију о пријављеним потребама за запошљавањем које подносе послодавци који имају слободне послове у земљи и иностранству у складу са чланом 93. Закона о запошљавању и осигурању за случај незапослености („Службени гласник РС”, бр. 36/2009).

Подаци од ДЕЦЕМБРА 2009. године о броју пријављених потреба за запошљавањем нису упоредиви са подацима из периода пре усвајања новог Закона.

1) The National Employment Service keeps records of the requests for jobmatching services by employers who have vacancies in the country and abroad, in accordance with Article 93 of the Law on Employment and Unemployment Insurance (Official Gazette of the Republic of Serbia, No. 36/2009).

The data on the number of requests for jobmatching services from DECEMBER 2009 onward are not comparable with the data prior to adoption of the new Law.

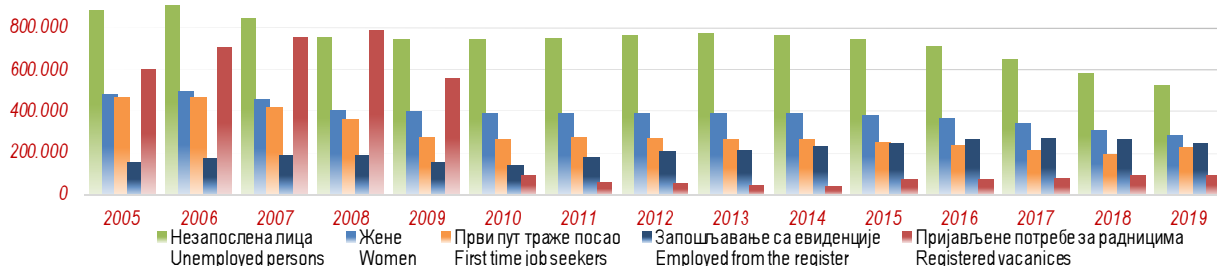
2) Национална служба за запошљавање је до ДЕЦЕМБРА 2010. године податке о запошљавању водила на основу поднетих Е-3 Пријава о заснивању-престанку радног односа (Закон о евиденцијама у области рада (“Сл. гласник СРЈ”, бр. 46/96)) достављених од стране послодавца Националној служби. Од ДЕЦЕМБРА 2010. године подаци о запошљавању се преузимају од Републичког завода за здравствено осигурање.

2) Until DECEMBER 2010, the National Employment Service calculated employment figures on the basis of the number of reports filed by employers on the establishment of labour relation with a worker (Law on Records in the Field of Employment, Official Gazette of FRY, No. 46/96). Since DECEMBER 2010, the data on employment have been obtained from the National Health Insurance Fund.

3) Због промена начина добијања података о запошљавању (видети фусноту 2), извршена је ретроактивна корекција података у складу са новом процедуром због упоредивости временских серија.

3) As a result of the change in the way the data on employment is obtained (see footnote 2), the figures have been retroactively adjusted in accordance with the new procedure in order to ensure the

Графикон бр. 1 - Опште карактеристике незапослености 2005. до 2019.



Графикон бр. 2 - Новопријављени, корисници новчане накнаде и брисани и престанак вођења евиденције од од 2005. до 2019.

Chart No. 2 - The newly registered, unemployment benefit recipients and removal from the register and discontinuation of records from 2005 to 2019





# T4 НЕЗАПОСЛЕНОСТ, ПРИЈАВЉЕНЕ ПОТРЕБЕ ЗА ЗАПОШЉАВАЊЕМ ПО ГРУПАМА ЗАНИМАЊА И ПОЛУ ТОКОМ ДЕЦЕМБРА 2020. ГОДИНЕ

UNEMPLOYMENT, REQUESTS FOR JOBMATCHING SERVICES IN VACANCY FILLING BY OCCUPATIONS GROUPS AND SEX  
DURING DECEMBER OF 2020

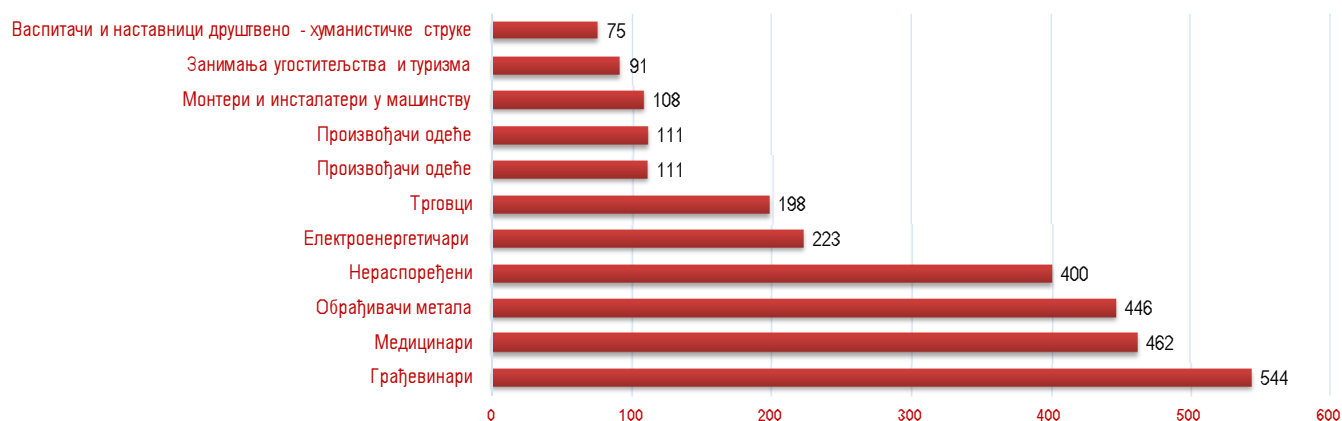
Група занимања	Незапослена лица		Новопријављени на евиденцију		Пријављене потребе за запошљавањем	Occupation groups
	Unemployed persons		Newly registered			
	Укупно	Жене	Укупно	Жене		
	Total	Women	Total	Women	Requests for jobmatching services in	
I Пољопривреда, производња и прерада хране	25.524	15.353	1.436	789	76	I Agriculture, food production and processing
1. Произвођачи биља	10.965	6.143	607	324	12	1. Production of plants
2. Сточари и живинари	711	354	32	13	3	2. Livestock and poultry breeding
3. Рибари и одгајивачи осталих животиња	34	15	4	3	0	3. Fishing and breeding of other animals
4. Ветеринари	2.336	954	156	52	4	4. Veterinaries
5. Прерађивач хране и пића	11.332	7.788	633	394	57	5. Food and beverage processing
6. Прерађивачи дувана	146	99	4	3	0	6. Tobacco processing
II Шумарство и обрада дрвета	5.089	1.817	244	81	59	II Forestry and wood processing
1. Шумари	1.505	736	84	38	9	1. Forestry
2. Прерађивачи и обрађивачи дрвета	3.584	1.081	160	43	50	2. Wood processing and modelling
III Геологија, рударство и металургија	2.453	1.168	99	45	43	III Geology, mining and metallurgy
1. Геолози	436	254	14	7	6	1. Geology
2. Занимања експлоатације нафте и земног гаса	59	19	3	0	1	2. Oil and natural gas exploitation occupations
3. Рудари и оплемењивачи руда	692	379	33	13	33	3. Mining and ore processing
4. Металурзи	1.266	516	49	25	3	4. Metallurgy
IV Машинство и обрада метала	54.563	9.143	2.787	402	621	IV Mechanical engineering and metal processing
1. Обрађивачи метала	24.395	4.432	1.180	187	446	1. Metal processing
2. Монтери и инсталатери у машинству	1.690	65	86	2	108	2. Installation and mounting in mechanical engineering
3. Машински конструктори и пројектанти	8.248	2.972	461	131	15	3. Mechanical engineering constructors and designers
4. Машински технолози	1.304	439	56	19	2	4. MSc in Mechanical engineering
5. Механичари и машинисти	18.926	1.235	1.004	63	50	5. Mechanics and machine operators
V Електротехника	21.228	3.641	1.301	170	291	V Electrotechnical engineering
1. Електроенергетичари	6.207	959	391	45	223	1. Electrotechnical engineers
2. Електромеханичари	6.841	843	398	26	44	2. Electromechanical engineers
3. Електроничари	2.970	555	157	19	12	3. Electronic engineers
4. Занимања телекомуникација	1.164	294	67	15	2	4. Telecommunications occupations
5. Занимања рачунарске технике	4.046	990	288	65	10	5. Computer science occupations
VI Хемија, неметали и графичарство	12.715	9.272	637	460	79	VI Chemistry, non-metals and typography
1. Хемичари	7.744	6.118	391	298	4	1. Chemists
2. Гумари и пластичари	1.162	743	47	27	35	2. Rubber and plastics processing occupations
3. Произвођачи керамике и грађевинског материјала	632	435	24	17	11	3. Production of ceramics and construction material
4. Стаклари	376	200	25	17	5	4. Glass processing occupations
5. Папирничари	176	119	7	6	0	5. Paper processing occupations
6. Графичари	2.625	1.657	143	95	24	6. Typography occupations
VIII Текстилство и кожарство	23.735	20.378	929	788	123	VIII Textile and leather processing
1. Текстилци	6.653	5.560	226	185	1	1. Textile occupations
2. Произвођачи одеће	13.730	12.518	559	505	111	2. Production of clothing
3. Кожари и крзнари	604	438	31	21	11	3. Leather and fur processing
4. Обућари и кожни галантеристи	2.748	1.862	113	77	0	4. Shoemakers and producers of leather products
VIII Комуналне, тапетарске и фарбарске услуге	1.634	345	76	13	64	VIII Public utility, upholstery and painting services
1. Комуналци	29	13	0	0	62	1. Public utility occupations
2. Тапетари	570	198	30	9	0	2. Upholsterers
3. Фарбари и лакирери	1.035	134	46	4	2	3. Paint and lacquer related occupations
IX Геодезија и грађевинарство	9.376	3.500	545	210	572	IX Geodesy and civil engineering
1. Геодети	579	255	33	12	7	1. Geodesy occupations
2. Архитекти и урбанисти	2.437	1.507	159	100	13	2. Architects and urban planning occupations
3. Грађевинари	5.603	1.643	298	91	544	3. Civil engineers
4. Занимања завршних грађевинских радова	757	95	55	7	8	4. Final construction works occupations
X Саобраћај	10.832	3.149	735	206	81	X Transport
1. Занимања друског саобраћаја	8.568	2.266	588	152	69	1. Road transport occupations
2. Железничари	792	246	63	15	4	2. Railway transport occupations
3. Бродари	254	70	18	4	2	3. Ship transport occupations
4. Ваздухопловци	117	51	5	3	0	4. Air transport occupations
5. Занимања ПТТ саобраћаја	506	307	21	14	4	5. Postal occupations
6. Занимања претоварних услуга, унутрашњег транспорта и превоза жичарама	595	209	40	18	2	6. Loading-unloading, internal transport and cableway transport occupations

# T4 НЕЗАПОСЛЕНОСТ, ПРИЈАВЉЕНЕ ПОТРЕБЕ ЗА ЗАПОШЉАВАЊЕМ ПО ГРУПАМА ЗАНИМАЊА И ПОЛУ ТОКОМ ДЕЦЕМБРА 2020. ГОДИНЕ

UNEMPLOYMENT, REQUESTS FOR JOBMATCHING SERVICES IN VACANCY FILLING BY OCCUPATIONS GROUPS AND SEX  
DURING DECEMBER OF 2020

Група занимања	Незапослена лица		Новопријављени на евиденцију		Пријављене потребе за запошљавањем	Occupation groups
	<i>Unemployed persons</i>		<i>Newly registered</i>			
	Укупно <i>Total</i>	Жене <i>Women</i>	Укупно <i>Total</i>	Жене <i>Women</i>		
<b>XI Трговина, угоститељство и туризам</b>	<b>40.376</b>	<b>27.261</b>	<b>2.288</b>	<b>1.336</b>	<b>289</b>	<b>XI Trade, hotels &amp; restaurants and tourism</b>
1. Трговци	23.172	17.535	1.066	755	198	1. Traders
2. Занимања угоститељства и туризма	17.204	9.726	1.222	581	91	2. Hotels & restaurants and tourism occupations
<b>XII Економија, право и администрација</b>	<b>58.550</b>	<b>41.110</b>	<b>2.831</b>	<b>1.894</b>	<b>311</b>	<b>XII Economics, law and administration</b>
1. Менаџери и организатори	4.076	2.491	258	157	48	1. Managers and organisers
2. Економисти	34.442	25.183	1.696	1.198	111	2. Economists
3. Правници	12.160	8.149	479	318	21	3. Law related occupations
4. Информатичари и статистичари	2.028	1.289	93	56	23	4. Information and statistics occupations
5. Кадровска занимања	469	261	23	9	3	5. Human resources occupations
6. Администратори	3.192	2.850	136	108	51	6. Administrators
7. занимања одбране, безбедности и заштите	1.978	753	134	40	45	7. Defence, safety and protection occupations
8. занимања осигурања	205	134	12	8	9	8. Insurance related occupations
<b>XIII Васпитање и образовање</b>	<b>10.737</b>	<b>8.435</b>	<b>1.147</b>	<b>962</b>	<b>96</b>	<b>XIII Education and upbringing</b>
1. Васпитачи и наставници друштвено - хуманистичке струке	9.996	8.068	1.075	920	75	1. Kindergarten and school teachers with a background in social sciences and humanities
2. Наставници природно - математичке струке	369	260	42	31	16	2. Teachers of mathematics and natural sciences
3. Наставници техничко - технолошке струке	357	94	29	11	5	3. Teachers of technical and technology sciences
4. Наставници биотехничке струке	15	13	1	0	0	4. Teachers of biotechnical sciences
5. Наставници здравствене струке	0	0	0	0	0	5. Teachers of health related sciences
<b>XIV Друштвено - хуманистичко подручје</b>	<b>8.985</b>	<b>6.686</b>	<b>601</b>	<b>438</b>	<b>25</b>	<b>XIV Social and humanistic field</b>
1. Друштвено - хуманистичка занимања	8.985	6.686	601	438	25	1. Social and humanistic occupations
<b>XV Природно - математичко подручје</b>	<b>9.354</b>	<b>6.051</b>	<b>550</b>	<b>367</b>	<b>5</b>	<b>XV Mathematics and other natural sciences</b>
1. Природно - математичка занимања	9.354	6.051	550	367	5	1. Occupations in the field of natural sciences
<b>XVI Култура, уметност и јавно информисање</b>	<b>6.642</b>	<b>4.835</b>	<b>343</b>	<b>246</b>	<b>15</b>	<b>XVI Culture, art and media</b>
1. Ликовни уметници и дизајнери	2.218	1.544	139	91	4	1. Fine artists and designers
2. Сценски уметници, музичари и књижевници	1.258	754	82	58	3	2. Theatre/film artists, musicians and writers
3. занимања јавног информисања	864	647	27	15	0	3. Media related occupations
4. Остала занимања културе, уметности и информисања	2.302	1.890	95	82	8	4. Other occupations related to culture, art and media
<b>XVIII Здравство, фармација и социјална заштита</b>	<b>19.488</b>	<b>15.143</b>	<b>1.132</b>	<b>844</b>	<b>485</b>	<b>XVIII Health, pharmacy and social protection</b>
1. Медицинари	14.261	11.213	870	647	462	1. Doctors and other medical occupations
2. Стоматолози	2.868	1.998	124	88	4	2. Dentists
3. Фармацеути	1.997	1.619	113	87	16	3. Pharmacists
4. занимања социјалне заштите	362	313	25	22	3	4. Social protection occupations
<b>XVIII Физичка култура и спорт</b>	<b>404</b>	<b>104</b>	<b>23</b>	<b>7</b>	<b>1</b>	<b>XVIII Fitness and sports</b>
1. занимања физичке културе	67	33	6	3	1	1. Fitness occupations
2. Спортисти	337	71	17	4	0	2. Sportists
<b>XIX Остало</b>	<b>169.662</b>	<b>95.486</b>	<b>6.563</b>	<b>3.379</b>	<b>404</b>	<b>XIX Other</b>
1. занимања личних услуга	7.770	7.015	374	335	4	1. Personal services occupations
2. Верска занимања	488	261	16	9	0	2. Religion related occupations
3. Нераспоређени	161.404	88.210	6.173	3.035	400	3. Non-classified
<b>УКУПНО</b>	<b>491.347</b>	<b>272.877</b>	<b>24.267</b>	<b>12.637</b>	<b>3.640</b>	<b>TOTAL</b>

Графикон бр. 7 Групе занимања са највећим бројем пријављених потреба за запошљавањем





## T5 OVERVIEW OF THE MOST FREQUENTLY DEMANDED OCCUPATIONS BY EDUCATION LEVELS ACCORDING TO THE REQUESTS FOR JOBMATCHING SERVICES IN VACANCY FILLING DURING DECEMBER OF 2020

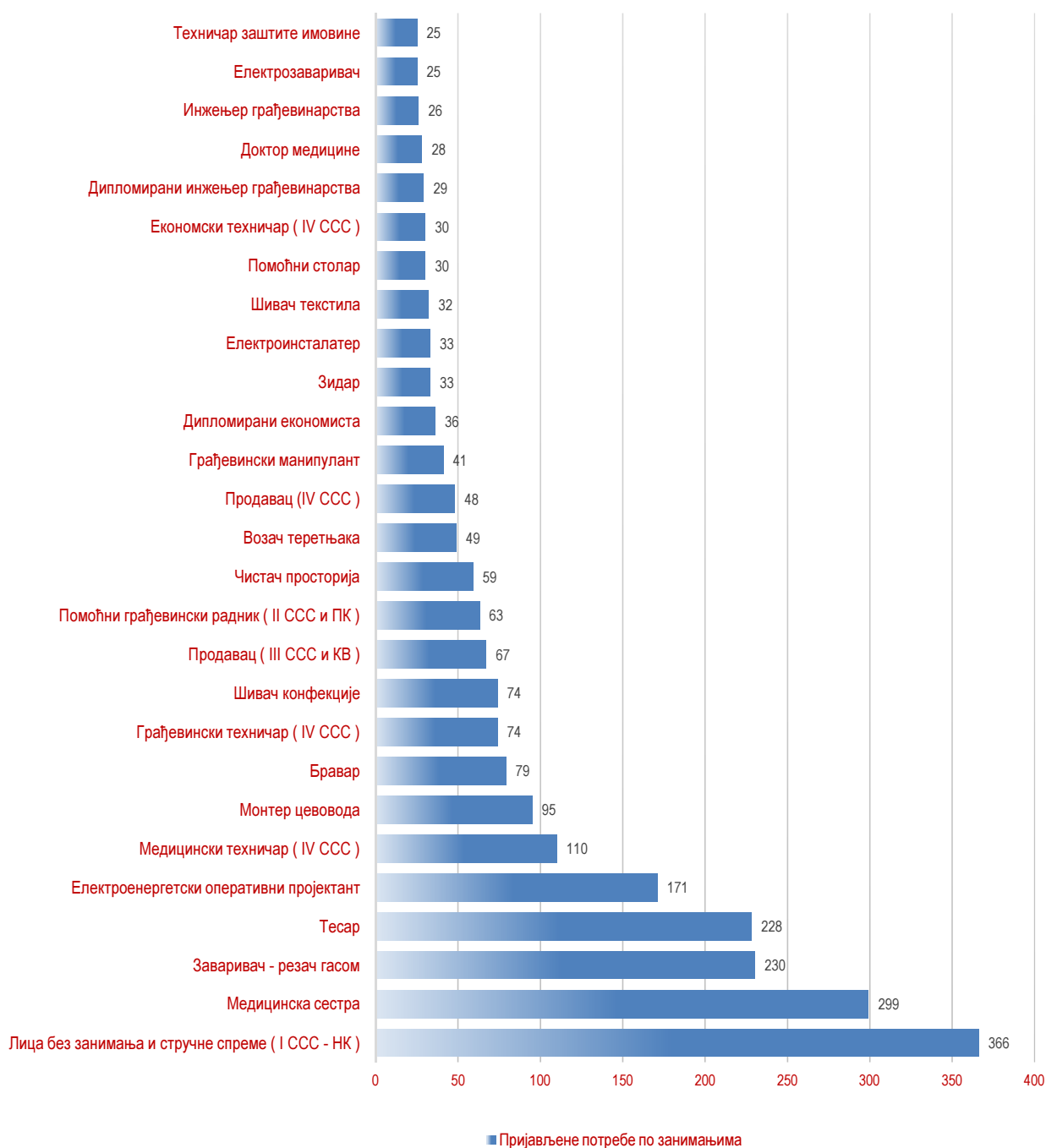
Шифра занимања Occupation code	Назив занимања	Број слободних послова Number of vacancies	Шифра занимања Occupation code	Назив занимања	Број слободних послова Number of vacancies
<b>I степен стручне спреме</b>			<b>II степен стручне спреме</b>		
109900	Лица без занимања и стручне спреме ( I CCC - НК )	366	205200	Помоћни грађевински радник ( II CCC и ПК )	63
104502	Чистач просторија	59	204023	Шивач текстила	32
105201	Грађевински манипулант	41	201034	Помоћни столар	30
101002	Манипулант у преради дрвета	7	201835	Послужилац уређаја за електрозаваривање	15
102521	Електромеханичарски манипулант у серијској производњи елемената	6	200551	Солар	10
102522	Електромеханичарски манипулант у састављању серијских елемената	5	206402	Пакер	8
101801	Манипулант у обради метала	5	206513	Сервир	7
100501	Манипулант у прехранбеној производњи	4	201000	Помоћни - приучени прерађивач и обрађивач дрвета ( ИИ CCC и ПК )	6
103401	Стаklarски манипулант	3	206515	Помоћни кувар	6
105801	Морнар	2	205202	Помоћник бетонирца	5
106501	Угоститељско - туристички манипулант	2	202224	Аутоперач - подмазивач	4
102401	Електроенергетски манипулант	1	205308	Помоћник каменоресца	4
103301	Манипулант у производњи грађевинског материјала	1	206505	Роштиљчија	4
101685	Манипулант у производњи каблова и проводника	1	200508	Израђивач кора	3
100201	Манипулант у сточарству	1	201813	Помоћник бравара	3
<b>III степен стручне спреме</b>			<b>IV степен стручне спреме</b>		
301836	Заваривач - резач гасом	230	409002	Медицинска сестра	299
305203	Тесар	228	409000	Медицински техничар ( IV CCC )	110
301907	Монтер цевовода	95	405200	Грађевински техничар ( IV CCC )	74
301813	Бравар	79	406400	Продавац ( IV CCC )	48
304023	Шивач конфекције	74	406700	Економски техничар ( IV CCC )	30
306400	Продавац ( III CCC и KB )	67	407201	Техничар заштите имовине	25
305604	Возач теретњака	49	407100	Административни техничар ( IV CCC )	23
302431	Електроинсталатер	33	409900	Матурант гимназије ( IV CCC )	23
305204	Зидар	33	406515	Кувар	21
301835	Електрозаваривач	25	401800	Машински техничар - контролор квалитета ( IV CCC )	18
306461	Магационер	23	406902	Програмер на рачунару-компјутеру	16
306421	Продавац у малопродаји прехранбене робе	22	401851	Техничар обраде метала на машинама са нумеричким управљањем	16
307101	Администратор	21	401500	Рударски техничар ( IV CCC )	13
302599	Неразврстани електромеханичари ИИИ категорије сложености	21	409010	Медицинско - лабораторијски техничар	11
303200	Гумар и пластичар ( III CCC и KB )	20	407501	Васпитач ( IV CCC )	11
<b>V степен стручне спреме</b>			<b>VI-1 степен стручне спреме</b>		
507121	Пословни секретар	2	612405	Електроенергетски оперативни пројектант	171
506751	Цариник	1	611800	Машински инжењер ( VI - 1 CCC )	17
507765	Инструктор возње	1	613200	Инжењер за технологију гуме и пластике ( VI - 1 CCC )	11
506515	Кувар - специјалиста	1	616600	Менаџер ( VI - 1 CCC )	10
502235	Механичар за грађевинске машине - специјалиста	1	616453	Комерцијалиста	6
504002	Моделар конфекције	1	615200	Инжењер грађевинарства ( VI - 1 CCC )	4
506500	Туристички и угоститељски техничар - специјалиста ( V CCC и KB )	1	612000	Машински инжењер - конструктор ( VI - 1 CCC )	4
505604	Возач теретног моторног возила - специјалиста	1	617534	Наставник енглеског језика	3
			617502	Наставник разредне наставе	3
			617501	Васпитач предшколске деце	3
			616700	Економиста за финансије, рачуноводство и банкарство ( VI - 1 CCC )	2
			615000	Инжењер геодезије ( VI - 1 CCC )	2
			616630	Инжењер индустријског менаџмента	2
			617531	Наставник немачког језика	2
			616724	Организатор књиговодствених послова	2
<b>VI-2 степен стручне спреме</b>			<b>VII-1 степен стручне спреме</b>		
625200	Инжењер грађевинарства	26	716720	Дипломирани економиста	36
626600	Менаџер	10	715220	Дипломирани инжењер грађевинарства	29
626710	Економиста	3	719000	Доктор медицине	28
626680	Пројектни менаџер	3	717502	Професор разредне наставе	19
628220	Психолог	3	716605	Дипломирани менаџер	18
626709	Струковни економиста	3	711800	Дипломирани машински инжењер ( VII - 1 CCC ) / мастер инжењер машинства	17
622840	Инжењер информационог технологија	2	716700	Дипломирани економиста за општу економију, банкарство и финансије ( VII - 1 CCC )	14
628328	Инжењер заштите животне средине	2	717503	Мастер учитељ	12
627527	Професор италијанског језика и књижевности	2	715109	Дипломирани инжењер архитектуре	10
622841	Инжењер информационог система	1	716820	Дипломирани правник	10
623120	Инжењер технологије	1	716800	Дипломирани правник ( VII - 1 CCC ) / мастер правник	7
620599	Неразврстани прерађивачи хране и пића VI - 2 категорије сложености	1	715277	Грађевински пројектант железничких саобраћајница	6
622823	Оперативни технолози инжењеринга програмске опреме - специјалиста	1	717601	Професор математике	6
626800	Правник	1	710500	Дипломирани инжењер прехранбене технологије ( VII - 1 CCC )	5
625629	Струковни инжењер саобраћаја	1	711500	Дипломирани инжењер рударства ( VII - 1 CCC ) / мастер инжењер рударства	5

# T5 ПРЕГЛЕД НАЈТРАЖЕНИЈИХ ЗАНИМАЊА У ОКВИРУ СТЕПЕНА СТРУЧНЕ СПРЕМЕ ПРЕМА ПРИЈАВЉЕНИМ ПОТРЕБАМА ТОКОМ ДЕЦЕМБРА 2020. ГОДИНЕ

T5 OVERVIEW OF THE MOST FREQUENTLY DEMANDED OCCUPATIONS BY EDUCATION LEVELS ACCORDING TO THE REQUESTS FOR JOBMATCHING SERVICES IN VACANCY FILLING DURING DECEMBER OF 2020

Шифра занимања Occupation code	Назив занимања	Број слободних послова Number of vacancies	Шифра занимања Occupation code	Назив занимања	Број слободних послова Number of vacancies
VII-2 степен стручне спреме			VIII степен стручне спреме		
726491	Организатор трговинског пословања - специјалиста маркетинга	1	806700	Доктор економских наука ( VIII CCC )	1
729110	Специјалиста доктор стоматологије	1	806660	Доктор наука - менаџмент и бизнис	1
729049	Специјалиста гинекологије и акушерства	1	805630	Доктор наука - саобраћајно инжењерство	1

Графикон бр. 8 Занимања са највећим бројем пријављених потреба за запошљавањем  
Chart No. 8 - Occupations with the highest number of requests for jobmatching services in vacancy filling







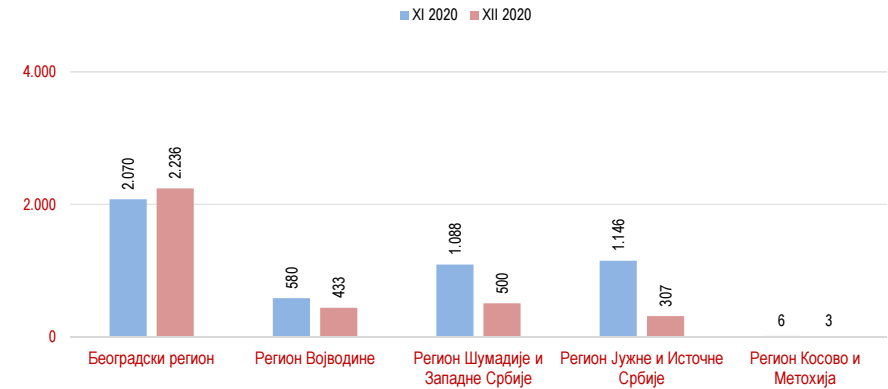




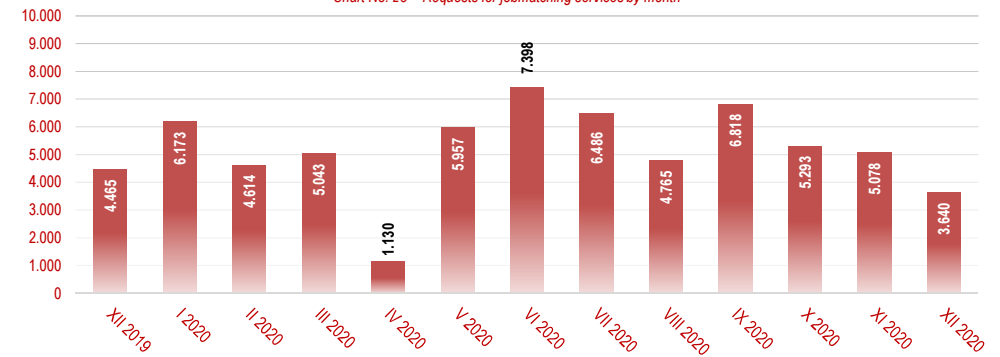


Редни број No	Област County	Ø 2019	XII 2019	I 2020	II 2020	III 2020	IV 2020	V 2020	VI 2020	VII 2020	VIII 2020	IX 2020	X 2020	XI 2020	XII 2020	Индекс Index XII 2020 / XII 2019
	Београдски регион	3.401	1.848	3.446	2.210	1.880	255	3.134	2.342	2.290	1.575	3.084	1.638	2.070	2.236	121,0
1	Београдска област	3.401	1.848	3.446	2.210	1.880	255	3.134	2.342	2.290	1.575	3.084	1.638	2.070	2.236	121,0
	Регион Војводине	1.652	660	1.001	732	1.163	289	910	1.121	1.741	805	1.413	866	580	433	65,6
2	Јужно - бачка	634	329	372	281	292	109	229	426	772	276	621	248	173	128	38,9
3	Јужно - банатска	151	35	121	60	131	21	50	118	58	64	115	93	96	56	160,0
4	Северно - бачка	126	34	114	86	221	47	111	120	79	68	120	91	49	72	211,8
5	Северно - банатска	120	62	162	29	196	30	273	92	104	53	98	90	88	22	35,5
6	Средње - банатска	236	37	83	82	68	10	81	47	90	41	79	101	37	23	62,2
7	Сремска	270	150	89	151	109	63	129	228	527	151	305	137	97	116	77,3
8	Западно - бачка	115	13	60	43	146	9	37	90	111	152	75	106	40	16	123,1
	Регион Шумадије и Западне Србије	1.501	758	1.140	1.090	904	366	1.006	2.054	1.074	1.181	1.448	1.580	1.088	500	66,0
9	Колубарска	102	8	78	64	43	1	84	520	45	53	67	118	128	27	337,5
10	Мачванска	253	126	146	59	39	41	99	280	98	170	217	136	59	36	28,6
11	Моравичка	140	73	101	110	118	73	115	233	80	135	136	135	112	70	95,9
12	Поморавска	187	86	81	107	104	89	99	370	89	103	70	70	60	56	65,1
13	Расинска	248	203	374	205	119	15	140	96	156	298	444	204	365	81	39,9
14	Рашка	200	136	131	277	198	23	163	193	282	145	206	242	118	97	71,3
15	Шумадијска	177	68	84	146	129	65	113	191	159	128	188	538	122	53	77,9
16	Златиборска	195	58	145	122	154	59	193	171	165	149	120	137	124	80	137,9
	Регион Јужне и Источне Србије	978	446	443	374	1.014	214	731	1.259	1.195	1.041	682	920	1.146	307	68,8
17	Борска	80	35	20	39	11	27	53	156	151	133	79	104	165	103	294,3
18	Браничевска	77	19	24	29	10	2	18	111	126	88	27	25	21	7	36,8
19	Јабланичка	95	6	53	42	41	5	131	61	383	128	100	291	11	35	583,3
20	Нишавска	168	86	91	82	266	25	146	119	163	207	145	207	123	56	65,1
21	Пчињска	79	14	24	72	17	3	14	100	67	100	72	50	48	24	171,4
22	Пиротска	102	34	74	54	18	43	123	92	74	47	35	55	27	17	50,0
23	Подунавска	151	67	96	40	89	25	44	120	89	116	101	77	121	47	70,1
24	Топличка	180	107	60	9	549	78	68	468	74	192	112	102	603	9	8,4
25	Зајечарска	46	78	1	7	13	6	134	32	68	30	11	9	27	9	11,5
	Регион Косово и Метохија	34	30	0	0	2	1	35	221	30	26	3	10	6	3	0,0
	Територијално нераспоређени	251	723	143	208	80	5	141	401	156	137	188	279	188	161	/
	Република Србија	7.818	4.465	6.173	4.614	5.043	1.130	5.957	7.398	6.486	4.765	6.818	5.293	5.078	3.640	81,5

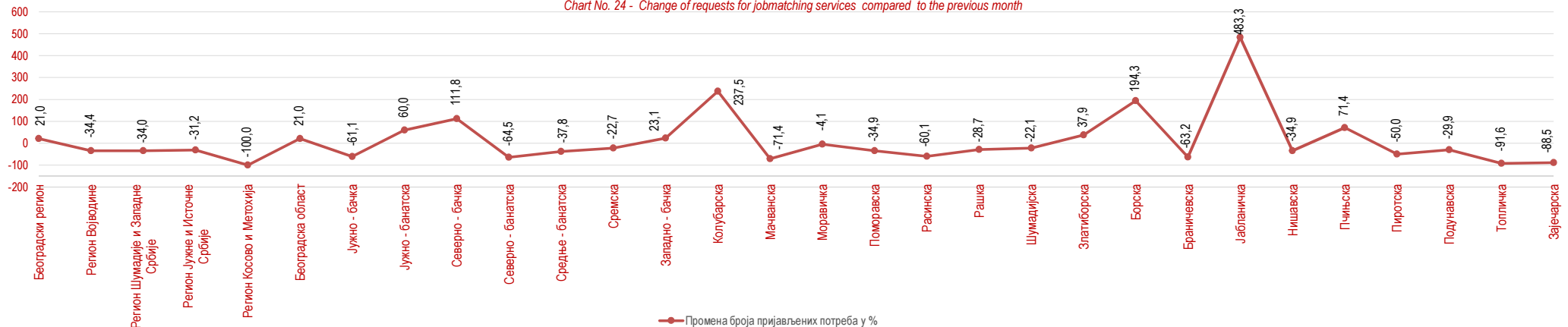
Графикон бр. 22 - Пријављене потребе за запошљавањем по регионима  
Chart No. 22 - Requests for jobmatching services in vacancy filling by regions



Графикон бр. 23 - Пријављене потребе за запошљавањем по месецима  
Chart No. 23 - Requests for jobmatching services by month

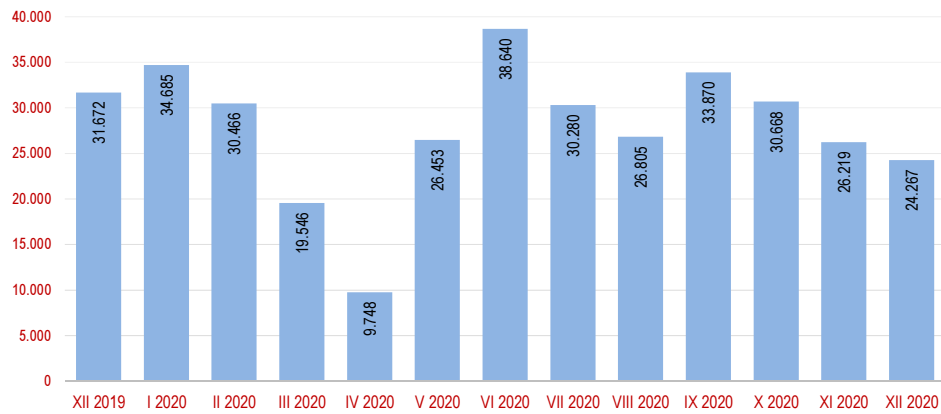
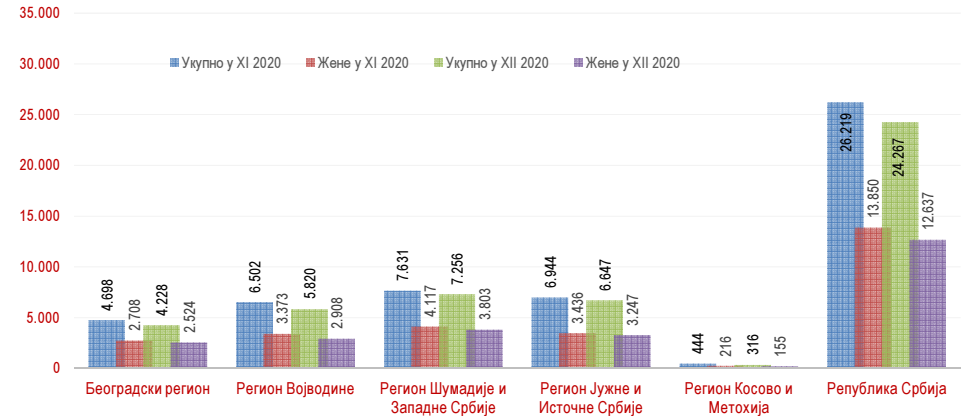


Графикон бр. 24 - Промена броја пријављених потреба за запошљавањем у односу на предходни месец  
Chart No. 24 - Change of requests for jobmatching services compared to the previous month





Редни број No	Област County	Ø 2019	XII 2019		I 2020		II 2020		III 2020		IV 2020		V 2020		VI 2020		VII 2020		VIII 2020		IX 2020		X 2020		XI 2020		XII 2020		Индекси Index		
			Укупно Total	Жене Women	Укупно Total	Жене Women	Укупно Total	Жене Women	Укупно Total	Жене Women	Укупно Total	Жене Women	Укупно Total	Жене Women	Укупно Total	Жене Women	Укупно Total	Жене Women	Укупно Total	Жене Women	Укупно Total	Жене Women	Укупно Total	Жене Women	Укупно Total	Жене Women	Укупно Total	Жене Women	Укупно Total	Жене Women	XII 2020 / XII 2019
	Београдски регион	5.290	4.987	2.881	5.623	3.278	4.844	2.860	3.233	1.897	1.550	1.007	4.990	3.052	6.665	3.880	5.181	2.979	4.415	2.602	5.972	3.397	5.590	3.296	4.698	2.708	4.228	2.524	84,8	84,8	90,0
1	Београдска област	5.290	4.987	2.881	5.623	3.278	4.844	2.860	3.233	1.897	1.550	1.007	4.990	3.052	6.665	3.880	5.181	2.979	4.415	2.602	5.972	3.397	5.590	3.296	4.698	2.708	4.228	2.524	84,8	84,8	90,0
	Регион Војводине	7.877	7.497	3.698	8.462	4.212	8.444	4.182	4.787	2.498	2.850	1.663	6.432	3.431	10.481	5.420	8.809	4.657	7.147	3.743	8.014	4.079	7.956	4.185	6.502	3.373	5.820	2.908	77,6	77,6	89,5
2	Јужно - бачка	2.725	2.516	1.368	2.670	1.390	3.022	1.501	1.579	889	1.099	688	2.051	1.165	3.531	1.932	2.945	1.629	2.334	1.309	2.670	1.391	2.941	1.562	2.278	1.253	1.921	1.006	76,4	76,4	84,3
3	Јужно - банатска	1.255	1.232	581	1.476	754	1.255	625	728	362	402	225	1.000	534	1.772	904	1.397	737	1.265	628	1.328	664	1.206	625	879	438	955	446	77,5	77,5	108,6
4	Северно - бачка	530	409	198	540	252	787	397	317	173	255	158	382	231	818	461	732	358	543	271	513	266	553	279	365	168	481	217	117,6	117,6	131,8
5	Северно - банатска	519	441	202	602	296	471	227	341	185	124	65	356	169	654	327	616	278	500	249	548	255	528	291	391	190	316	148	71,7	71,7	80,8
6	Средње - банатска	844	853	385	855	426	893	434	623	329	230	127	699	340	1.156	545	952	518	778	404	973	494	827	439	747	384	625	314	73,3	73,3	83,7
7	Сремска	1.039	947	465	1.186	594	1.068	560	631	320	447	248	1.124	606	1.251	623	1.206	690	876	464	1.071	557	1.064	575	1.134	618	733	391	77,4	77,4	64,6
8	Западно - бачка	965	1.099	499	1.133	500	948	438	568	240	293	152	820	386	1.299	628	961	447	851	418	911	452	837	414	708	322	789	386	71,8	71,8	111,4
	Регион Шумадије и Западне Србије	8.773	9.337	4.563	10.096	4.908	8.245	4.230	5.973	3.109	3.060	1.909	7.231	3.946	9.966	5.125	7.793	4.070	7.533	3.851	10.083	5.405	8.477	4.528	7.631	4.117	7.256	3.803	77,7	77,7	95,1
9	Колубарска	544	528	268	594	287	572	334	432	244	93	66	627	365	659	365	505	288	485	269	591	312	566	317	495	277	420	217	79,5	79,5	84,8
10	Мачванска	1.257	1.408	703	1.417	715	1.239	576	878	424	477	275	900	484	1.422	699	1.224	608	1.093	548	1.203	655	1.121	583	1.010	528	964	463	68,5	68,5	95,4
11	Моравичка	767	768	420	931	508	703	380	505	283	267	181	700	391	810	456	609	363	573	328	726	414	719	411	593	329	590	355	76,8	76,8	99,5
12	Поморавска	1.003	1.025	512	1.180	526	1.025	505	677	335	315	194	826	440	1.180	614	1.076	552	975	448	1.051	540	984	484	1.171	658	828	439	80,8	80,8	70,7
13	Расинска	1.029	1.128	581	1.128	570	974	492	669	357	394	234	791	442	1.322	671	1.077	564	820	404	1.029	529	1.117	578	923	522	998	552	88,5	88,5	108,1
14	Рашка	1.530	1.598	769	1.847	888	1.322	696	1.038	521	503	308	1.095	581	1.661	830	1.048	561	1.331	704	2.703	1.527	1.405	764	1.229	620	1.176	582	73,6	73,6	95,7
15	Шумадијска	1.340	1.467	715	1.537	788	1.215	666	831	455	489	321	1.137	650	1.548	781	1.260	650	1.117	597	1.382	718	1.245	700	1.009	573	1.116	649	76,1	76,1	110,6
16	Златиборска	1.304	1.415	595	1.462	626	1.195	581	943	490	522	330	1.155	593	1.364	709	994	484	1.139	553	1.398	710	1.320	691	1.201	610	1.164	546	82,3	82,3	96,9
	Регион Јужне и Источне Србије	8.695	9.444	4.266	10.091	4.544	8.541	3.979	5.326	2.524	2.218	1.254	7.595	3.964	10.784	5.313	8.108	3.989	7.400	3.576	9.258	4.491	8.092	3.983	6.944	3.436	6.647	3.247	70,4	70,4	95,7
17	Борска	518	479	215	621	284	538	249	444	165	186	107	383	204	646	318	458	236	505	284	515	298	440	227	382	198	378	212	78,9	78,9	99,0
18	Браничевска	486	510	271	587	282	552	273	356	187	164	102	458	247	620	357	450	242	443	240	535	301	456	269	414	231	360	196	70,6	70,6	87,0
19	Јабланичка	1.607	2.081	879	1.977	800	1.541	678	805	357	200	111	1.221	581	1.848	831	1.609	730	1.314	580	1.535	674	1.406	627	1.121	513	1.234	581	59,3	59,3	110,1
20	Нишавска	2.249	2.228	1.063	2.444	1.124	2.078	942	1.352	670	642	398	2.239	1.310	2.273	1.412	2.287	1.167	1.912	940	2.432	1.177	2.191	1.113	1.974	976	1.864	938	83,7	83,7	94,4
21	Пчињска	1.426	1.588	715	1.783	839	1.551	756	937	452	236	136	1.291	632	1.851	906	1.134	561	1.177	545	1.588	776	1.278	590	798	374	1.051	492	66,2	66,2	131,7
22	Пиротска	574	547	221	736	322	449	225	342	165	293	114	496	252	838	413	552	287	473	230	535	255	492	240	580	286	457	194	83,5	83,5	78,8
23	Подунавска	702	672	294	697	315	722	359	435	232	191	121	610	328	852	431	736	360	668	367	823	405	774	402	604	319	440	219	65,5	65,5	72,8
24	Топличка	578	706	294	564	239	560	235	353	156	107	60	431	205	659	320	431	194	489	211	740	349	532	242	581	286	445	208	63,0	63,0	76,6
25	Зајечарска	554	633	314	682	339	550	262	302	140	199	105	466	205	697	325	451	212	419	179	555	256	523	273	490	253	418	207	66,0	66,0	85,3
	Регион Косово и Метохија	383	407	187	413	191	391	214	227	105	70	43	205	112	744	385	389	203	310	168	543	273	553	283	444	216	316	155	77,6	77,6	71,2
	Територијално нераспоређени	0	0	0	0	0	1	1	0	0	0	0	0	0	0	0	0	0	0	0	0	0	0	0	0	0	0	0	/	/	/
	Република Србија	31.018	31.672	15.595	34.685	17.133	30.466	15.466	19.546	10.133	9.748	5.876	26.453	14.505	38.640	20.123	30.280	15.898	26.805	13.940	33.870	17.645	30.668	16.275	26.219	13.850	24.267	12.637	76,6	76,6	92,6

Графикон бр. 25 Новопријављени у претходних годину дана по месецима  
Chart No. 25 - Newly registered persons by month in the previous yearГрафикон бр. 26 Новопријављени приказани по регионима и по полу  
Chart No. 26 - Newly registered persons by region and sex

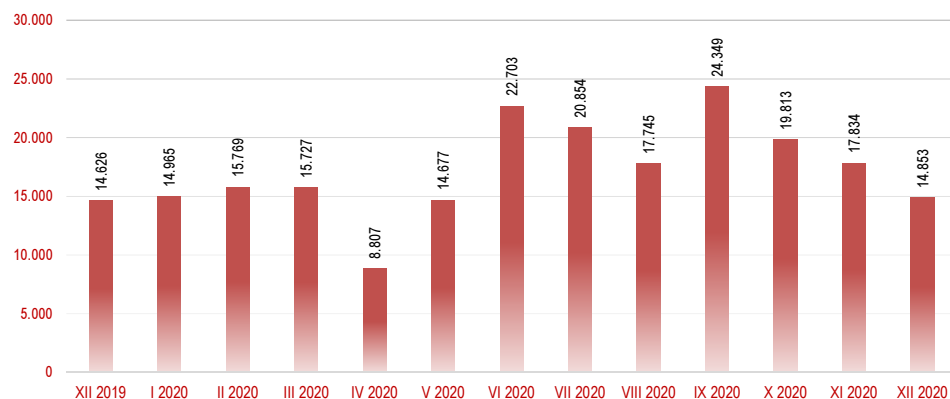
# T13 ЗАПОСЛЕНИ СА ЕВИДЕНЦИЈЕ ПО МЕСЕЦИМА И ПОЛУ

## PERSONS RECRUITED FROM THE UNEMPLOYMENT REGISTER BY MONTHS AND SEX

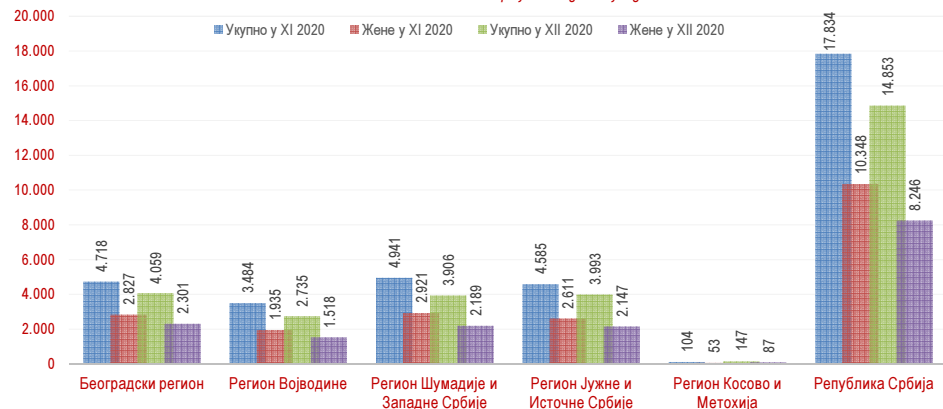
Редни број No	Област County	Ø 2019	XII 2019		I 2020		II 2020		III 2020		IV 2020		V 2020		VI 2020		VII 2020		VIII 2020		IX 2020		X 2020		XI 2020		XII 2020		Индекси Index			
			Укупно Total	Жене Women	Укупно Total	Жене Women	Укупно Total	Жене Women	Укупно Total	Жене Women	Укупно Total	Жене Women	Укупно Total	Жене Women	Укупно Total	Жене Women	Укупно Total	Жене Women	Укупно Total	Жене Women	Укупно Total	Жене Women	Укупно Total	Жене Women	Укупно Total	Жене Women	Укупно Total	Жене Women	XII 2020 / XII 2019	XII 2020 / XII 2019	XII 2020 / XI 2020	
																																XII 2019
Београдски регион			5.525	4.129	2.394	4.298	2.385	4.542	2.535	4.187	2.335	1.891	932	3.489	1.922	5.138	3.084	5.006	2.797	4.108	2.308	5.813	3.540	5.006	3.002	4.718	2.827	4.059	2.301	98,3	98,3	86,0
1	Београдска област		5.525	4.129	2.394	4.298	2.385	4.542	2.535	4.187	2.335	1.891	932	3.489	1.922	5.138	3.084	5.006	2.797	4.108	2.308	5.813	3.540	5.006	3.002	4.718	2.827	4.059	2.301	98,3	98,3	86,0
	Регион Војводине		4.473	2.790	1.490	3.363	1.981	3.361	1.800	3.403	1.707	1.838	815	2.841	1.536	4.448	2.328	4.019	2.078	3.838	2.011	5.019	2.941	4.246	2.410	3.484	1.935	2.735	1.518	98,0	98,0	78,5
2	Јужно - бачка		1.821	1.200	651	1.467	903	1.378	776	1.374	665	687	315	1.151	596	1.696	954	1.612	853	1.545	867	1.992	1.143	1.773	998	1.448	799	1.175	639	97,9	97,9	81,1
3	Јужно - банатска		607	325	174	500	243	392	216	490	273	266	124	321	175	600	306	482	246	512	252	646	386	470	286	487	298	308	181	94,8	94,8	63,2
4	Северно - бачка		306	186	94	180	90	286	138	202	88	158	60	206	130	333	173	334	179	321	160	374	212	326	153	212	119	226	100	121,5	121,5	106,6
5	Северно - банатска		271	166	90	203	116	250	127	238	122	94	48	252	153	332	188	196	89	239	108	361	217	377	205	290	162	205	112	123,5	123,5	70,7
6	Средње - банатска		420	285	163	305	194	311	179	338	167	135	62	224	144	421	206	443	212	378	201	425	249	372	229	267	140	202	117	70,9	70,9	75,7
7	Сремска		579	362	188	429	267	431	203	453	241	286	114	417	212	588	258	559	289	470	232	723	438	563	322	497	262	422	249	116,6	116,6	84,9
8	Западно - бачка		470	266	130	279	168	313	161	308	151	212	92	270	126	478	243	393	210	373	191	498	296	365	217	283	155	197	120	74,1	74,1	69,6
Регион Шумадије и Западне Србије			5.559	4.188	2.381	4.077	2.326	4.480	2.294	4.469	2.283	2.610	1.289	4.301	2.266	7.062	3.858	5.774	3.082	4.704	2.528	6.785	4.076	5.176	2.856	4.941	2.921	3.906	2.189	93,3	93,3	79,1
9	Колубарска		361	207	121	217	153	215	117	262	141	124	53	273	126	603	361	375	220	242	139	478	307	337	191	316	187	192	108	92,8	92,8	60,8
10	Мачванска		763	526	279	699	386	701	364	683	332	307	140	601	290	1.002	497	765	396	661	331	805	442	705	376	628	338	494	242	93,9	93,9	78,7
11	Моравичка		519	341	202	327	186	482	295	381	233	222	120	413	247	530	310	532	294	348	202	679	448	477	272	536	348	281	186	82,4	82,4	52,4
12	Поморavsка		622	463	261	401	219	487	224	549	290	335	192	478	228	831	447	637	306	494	254	697	361	530	253	548	296	380	191	82,1	82,1	69,3
13	Расинска		711	484	291	488	282	468	242	444	242	288	131	482	272	834	461	812	444	775	449	1.036	654	701	385	661	383	567	321	117,1	117,1	85,8
14	Рашка		947	985	547	721	414	773	388	816	389	373	158	673	331	1.130	616	882	436	730	350	1.017	582	792	401	825	487	875	507	88,8	88,8	106,1
15	Шумадијска		840	615	349	663	376	735	355	662	349	432	225	655	387	961	533	992	602	754	440	1.107	696	974	601	824	517	580	335	94,3	94,3	70,4
16	Златиборска		797	567	331	561	310	619	309	672	307	529	270	726	385	1.171	633	779	384	700	363	966	586	660	377	603	365	537	299	94,7	94,7	89,1
Регион Јужне и Источне Србије			4.590	3.363	1.786	3.154	1.735	3.310	1.688	3.595	1.911	2.367	1.252	3.931	2.023	5.832	2.953	5.605	2.937	4.981	2.652	6.498	3.642	5.260	2.982	4.585	2.611	3.993	2.147	118,7	118,7	87,1
17	Борска		286	194	99	221	92	175	100	367	236	118	63	236	137	399	176	300	136	250	126	307	177	305	152	208	113	165	79	85,1	85,1	79,3
18	Браничевска		241	154	91	163	110	170	102	206	136	109	55	192	115	270	141	310	167	231	111	349	228	186	131	224	159	160	96	103,9	103,9	71,4
19	Јабланичка		881	578	300	507	254	491	229	787	381	508	257	826	400	1.214	563	1.338	639	1.406	727	1.701	905	1.020	520	970	535	643	309	111,2	111,2	66,3
20	Нишavsка		1.254	971	508	945	540	899	457	863	417	735	397	1.010	510	1.465	756	1.474	813	1.367	749	1.917	1.077	1.742	971	1.239	684	1.255	692	129,2	129,2	101,3
21	Пчињска		519	377	212	438	239	498	249	461	238	313	164	411	217	577	302	522	266	424	207	666	395	528	315	473	226	340	180	90,2	90,2	71,9
22	Пиротска		268	179	98	241	141	269	133	245	115	145	70	302	125	395	196	404	192	231	111	296	138	238	140	205	110	136	79	76,0	76,0	66,3
23	Подунавска		360	410	185	219	116	258	133	258	163	155	81	287	163	415	238	355	183	317	194	519	313	399	250	370	246	256	154	62,4	62,4	69,2
24	Топличка		503	305	172	238	149	351	189	262	141	177	98	415	228	587	317	545	327	483	284	472	258	617	381	719	425	862	448	282,6	282,6	119,9
25	Зајечарска		279	195	121	182	94	199	96	146	84	107	67	252	128	510	264	357	214	272	143	271	151	225	122	177	113	176	110	90,3	90,3	99,4
Регион Косово и Метохија			127	150	96	68	39	72	36	65	34	101	41	105	36	205	109	442	228	106	55	220	121	118	65	104	53	147	87	98,0	98,0	141,3
Територијално неразврстани *			8	6	3	5	3	4	2	8	5	0	0	10	2	18	9	8	5	8	2	14	7	7	4	2	1	13	4	/	/	/
<b>Република Србија</b>			<b>20.281</b>	<b>14.626</b>	<b>8.150</b>	<b>14.965</b>	<b>8.469</b>	<b>15.769</b>	<b>8.355</b>	<b>15.727</b>	<b>8.275</b>	<b>8.807</b>	<b>4.329</b>	<b>14.677</b>	<b>7.785</b>	<b>22.703</b>	<b>12.341</b>	<b>20.854</b>	<b>11.127</b>	<b>17.745</b>	<b>9.556</b>	<b>24.349</b>	<b>14.327</b>	<b>19.813</b>	<b>11.319</b>	<b>17.834</b>	<b>10.348</b>	<b>14.853</b>	<b>8.246</b>	<b>101,6</b>	<b>101,6</b>	<b>83,3</b>

\* При трансферу података за одређени број пријава недостају подаци о седмиту послодаваца, па самим тим те пријаве на обавезно социјално осигурање није могуће територијално разврстати.

Графикон бр. 27 Запослени са евиденције у претходних годину дана по месецима  
Chart No. 27 - Persons recruited from the unemployment register by month in the previous year



Графикон бр. 28 Запослени са евиденције по регионима и полу  
Chart No. 28 - Persons recruited from the unemployment register by region and sex



# T14 БРИСАНИ И ПРЕСТАНАК ВОЂЕЊА ЕВИДЕНЦИЈЕ ПРЕМА РАЗЛОЗИМА И ТРАЈАЊУ НЕЗАПОСЛЕНОСТИ

## PERSONS DELETED FROM THE UNEMPLOYMENT REGISTER AND DISCONTINUED RECORD KEEPING BY REASONS AND DURATION OF UNEMPLOYMENT

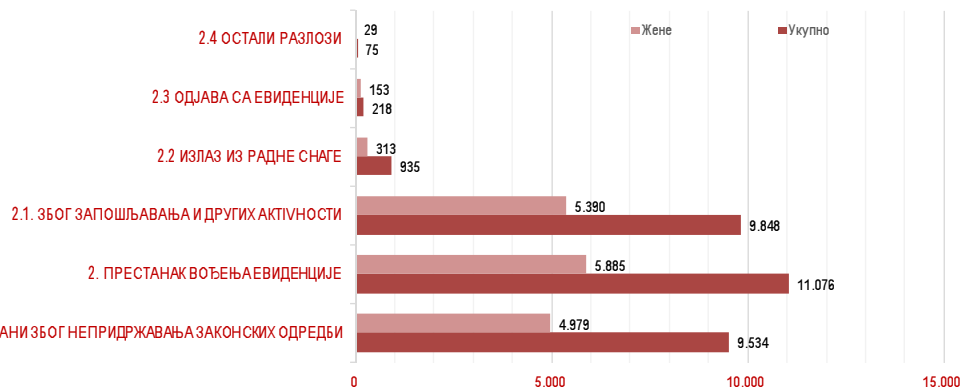
Разлози брисања и престанка вођења евиденције	Укупно Total		Трајање незапослености					Duration of unemployment					Преко 10 година Over 10 years	Reasons for deletion from the unemployment register and discontinued record keeping
	Укупно Total	Жене Women	До 3 месеца to 3 months	3-6 месеци 3-6 months	6-9 месеци 6-9 months	9-12 месеци 9-12 months	1-2 године 1-2 years	2-3 године 2-3 years	3-5 године 3-5 years	5-8 година 5-8 years	8-10 година 8-10 years			
<b>1. БРИСАНИ ЗБОГ НЕПРИДРЖАВАЊА ЗАКОНСКИХ ОДРЕДБИ</b>	<b>9.534</b>	<b>4.979</b>	<b>862</b>	<b>2.858</b>	<b>1.031</b>	<b>794</b>	<b>1.546</b>	<b>609</b>	<b>648</b>	<b>498</b>	<b>231</b>	<b>457</b>	<b>1. DELETION DUE TO NON-COMPLIANCE TO LEGAL PROVISIONS</b>	
1.1 Када незапослено лице одбије рад на привременим и повременим пословима	1	1	0	1	0	0	0	0	0	0	0	0	1.1. When an unempl. person refuses to accept an offered temporary and occasional job	
1.2 Када незапослено лице на евиденцији Националне службе обавља рад без уговора о раду код послодавца	1	0	0	1	0	0	0	0	0	0	0	0	1.2. When an unempl. person registered in the National Employment Service works for an employer without a labour contract	
1.3 Када се незапослено лице неоправдано не јави, или се не одазове на позив организације за запошљавање	8.735	4.579	456	2.813	995	774	1.451	560	596	461	211	418	1.3. When an unempl. person fails to come to an interview without justification, having been invited by the employment organisation	
1.4 Када незапослено лице на захтев Националне службе не достави доказ о активном тражењу посла	2	1	0	1	0	1	0	0	0	0	0	0	1.4. When an unempl. person fails to provide evidence of active job seeking at the request of the NES	
1.5 Када се незапослено лице не јави послодавцу коме га упути Национална служба	2	0	1	0	0	0	0	0	0	0	0	1	1.5. When an unempl. person fails to show up to an interview with the employer having been sent by the NES	
1.6 Када незапослено лице одбије додатно образовање и обуку	4	3	1	1	1	0	0	1	0	0	0	0	1.6. When an unempl. person refuses to go to vocational education and training courses	
1.7 Када незапослено лице својом кривицом прекине, односно не заврши додатно образовање и обуку	2	2	0	1	0	0	1	0	0	0	0	0	1.7. When an unempl. person terminates, or fails to complete vocational education and training as a result of his/her own culpability	
1.8 Када незапослено лице одбије да прихвати понуђено учешће у програму активних мера за запошљавање	3	1	2	0	0	0	1	0	0	0	0	0	1.8. When an unempl. person refuses to accept offered participation in a programme of ALMM	
1.9 Када се незапослено лице не одазове на индивидуални разговор	762	379	400	37	35	19	86	45	50	36	18	36	1.9. When an unempl. person fails to come to an individual interview	
1.11 Када незапослено лице одбије да прихвати понуђено одговарајуће запошлење	3	1	1	0	0	0	2	0	0	0	0	0	1.11. When an unempl. person refuses to accept offered appropriate job	
1.15 Када лице не обавести Националну службу о свакој промени која утиче на стицање или губљење права или обавеза, најкасније пет дана од настанка промене	19	12	1	3	0	0	5	3	2	1	2	2	/	
<b>2. ПРЕСТАНАК ВОЂЕЊА ЕВИДЕНЦИЈЕ</b>	<b>11.076</b>	<b>5.885</b>	<b>3.451</b>	<b>1.580</b>	<b>1.009</b>	<b>844</b>	<b>1.994</b>	<b>622</b>	<b>523</b>	<b>442</b>	<b>193</b>	<b>418</b>	<b>2. DISCONTINUED RECORD KEEPING</b>	
<b>2.1. ЗБОГ ЗАПОШЉАВАЊА И ДРУГИХ АКТИВНОСТИ</b>	<b>9.848</b>	<b>5.390</b>	<b>3.345</b>	<b>1.516</b>	<b>956</b>	<b>763</b>	<b>1.470</b>	<b>538</b>	<b>464</b>	<b>364</b>	<b>149</b>	<b>283</b>	<b>2.1. WHEN RECRUITED OR OTHER ACTIVITIES</b>	
2.1.1 Када незапослено лице заснује радни однос са пуним радним временом на неодређено време	2.291	1.272	623	275	269	153	413	155	141	118	48	96	2.1.1. When an unemployed person enters a full-time labour relation with an indefinite term contract	
2.1.2 Када незапослено лице заснује радни однос са пуним радним временом на одређено време	6.228	3.479	2.345	1.062	543	470	839	308	257	188	74	142	2.1.2. When an unemployed person enters a full-time labour relation with a fixed-term contract	
2.1.3 Када незапослено лице оснује предузеће или радњу, или почне да се бави пољопривредом као јединим или основним занимањем и обавезно је осигурано по основу катастарског прихода	469	182	60	41	43	74	106	34	46	32	11	22	2.1.3. When an unempl. person establishes a company or an enterprise, or starts to work in agriculture as his/her only or basic occupation and is compulsory to be insured on account of the cadaster revenue	
2.1.4 Када незапослено лице оснује самосталну делатност средствима НСЗ	21	7	0	1	2	2	8	2	1	1	3	1	2.1.4. When an unempl. person establishes enterprise through NES subsidies	
2.1.6 Када незапослено лице заснује радни однос са непуним радним временом на одређено време	3	2	1	1	0	0	1	0	0	0	0	0	2.1.6. When an unemployed person enters a part-time labour relation with an indefinite term contract	
2.1.8 Привремени и повремени послови	29	15	17	7	2	3	0	0	0	0	0	0	2.1.8. Temporary and occasional jobs	
2.1.9 Када лице започне осигурање по другом основу у складу са законом, односно за време трајања уговора о обављању привремених и повремених послова	807	433	299	129	97	61	103	39	19	25	13	22	/	
<b>2.2 ИЗЛАЗ ИЗ РАДНЕ СИЈА</b>	<b>935</b>	<b>313</b>	<b>27</b>	<b>43</b>	<b>26</b>	<b>60</b>	<b>465</b>	<b>66</b>	<b>45</b>	<b>55</b>	<b>38</b>	<b>110</b>	<b>2.2. LEAVING THE LABOUR FORCE</b>	
2.2.1 Када незапослено лице у складу са одговарајућим законским прописима постане потпуно неспособно за рад	13	3	1	4	1	1	3	0	1	1	1	0	2.2.1. When an unempl. person becomes completely incapable for work according to the relevant legal provisions	

# T14 БРИСАНИ И ПРЕСТАНАК ВОЂЕЊА ЕВИДЕНЦИЈЕ ПРЕМА РАЗЛОЗИМА И ТРАЈАЊУ НЕЗАПОСЛЕНОСТИ

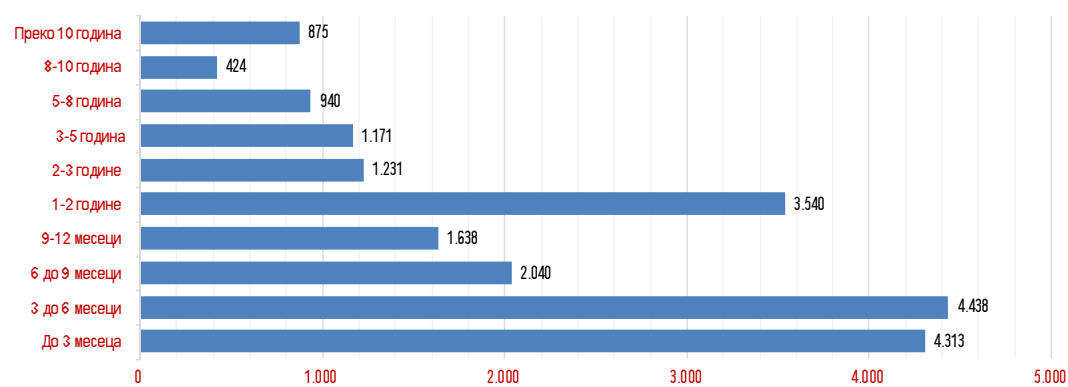
PERSONS DELETED FROM THE UNEMPLOYMENT REGISTER AND DISCONTINUED RECORD KEEPING BY REASONS AND DURATION OF UNEMPLOYMENT

Разлози брисања и престанка вођења евиденције	Укупно Total		Трајање незапослености Duration of unemployment										Преко 10 година Over 10	Reasons for deletion from the unemployment register and discontinued record keeping	
	Укупно Total	Жене Women	До 3 месеца to 3 months	3-6 месеци 3-6 months	6-9 месеци 6-9 months	9-12 месеци 9-12 months	1-2 године 1-2 years	2-3 године 2-3 years	3-5 године 3-5 years	5-8 година 5-8 years	8-10 година 8-10 years				
2.2.2 Када незапослено лице ступи на издржавање казне затвора, или буде примљено у установу ради примене изречене мере безбедности, васпитне или заштитне мере, у трајању дужем од 6 месеци	2	0	1	0	1	0	0	0	0	0	0	0	0	0	2.2.2. When an unempl. person begins serving his/her time in prison, or is committed into an institution on account of a pronounced measure of safety, reform or protection, for a period longer than 6 months
2.2.4 Када незапослено лице наврши 65 година живота	453	53	11	15	6	20	179	30	31	45	28	86	2.2.4. When an unemployed person has turned 65 years of age		
2.2.5 Када незапослено лице испуни услове за остваривање права на старосну пензију, или оствари право на породичну или инвалидску пензију	455	253	10	21	16	39	281	35	13	9	9	22	2.2.5. When an unempl. person has met the conditions for retirement on account of age, or the conditions for a family or disability pension		
2.2.6 Када незапослено лице стекне својство редовног ученика, или студента више школе или основних студија	8	4	4	2	1	0	0	1	0	0	0	0	0	2.2.6. When an unempl. person has acquired the status of a regular student of a college or a basic university course	
2.2.8 Када је незапослено лице на одслужењу или дослужењу у војног рока	3	0	0	1	1	0	1	0	0	0	0	0	0	2.2.8. When the unemployed person is serving the compulsory military service.	
2.2.10 Када је незапослено лице на издржавању казне затвора, изреченој мери безбедности, васпитној или заштитној мери, у трајању до шест месеци	1	0	0	0	0	0	1	0	0	0	0	0	0	2.2.10. When the unemployed person is serving a sentence of imprisonment, security measure, correctional or protective measure, lasting up to six months	
<b>2.3 ОДЈАВА СА ЕВИДЕНЦИЈЕ</b>	<b>218</b>	<b>153</b>	<b>69</b>	<b>18</b>	<b>21</b>	<b>15</b>	<b>43</b>	<b>12</b>	<b>12</b>	<b>15</b>	<b>3</b>	<b>10</b>	<b>2.3. DELETION AT THE REQUEST OF THE CLIENT</b>		
2.3.1 Када се незапослено лице само одјави са евиденције организације за запошљавање	218	153	69	18	21	15	43	12	12	15	3	10	2.3.1. When an unempl. person files a request to be deleted		
<b>2.4 ОСТАЛИ РАЗЛОЗИ</b>	<b>75</b>	<b>29</b>	<b>10</b>	<b>3</b>	<b>6</b>	<b>6</b>	<b>16</b>	<b>6</b>	<b>2</b>	<b>8</b>	<b>3</b>	<b>15</b>	<b>2.4. OTHER REASONS</b>		
2.4.1 У случају смрти незапосленог лица	55	16	4	3	3	4	11	4	2	8	3	13	2.4.1. In the case of death of the unemployed pers		
2.4.2 У случају преселена незапосленог лица	20	13	6	0	3	2	5	2	0	0	0	2	2.4.2. In the case when the unemployed person has moved to other place of reside		
<b>УКУПНО</b>	<b>20.610</b>	<b>10.864</b>	<b>4.313</b>	<b>4.438</b>	<b>2.040</b>	<b>1.638</b>	<b>3.540</b>	<b>1.231</b>	<b>1.171</b>	<b>940</b>	<b>424</b>	<b>875</b>	<b>TOTAL</b>		

Графикон бр. 29 Брисани и престанак вођења евиденције према разлозима



Графикон бр. 30 Брисани и престанак вођења евиденције према дужини трајања незапослености



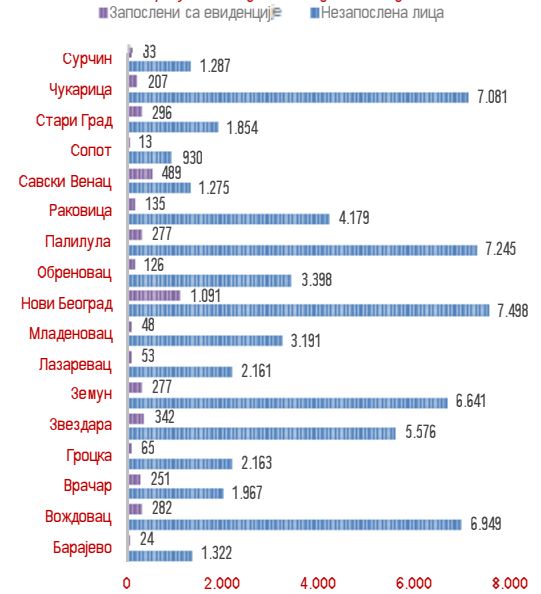
# T15 ПОДАЦИ О НЕЗАПОСЛЕНОСТИ И ЗАПОШЉАВАЊУ ПО ОБЛАСТИМА И ОПШТИНАМА

## UNEMPLOYMENT AND EMPLOYMENT DATA BY COUNTIES AND MUNICIPALITIES

Регион/Област/Град-општина <i>Region/County/Municipality</i>	Незапослена лица <i>Unemployed persons</i>		Новопријављени <i>Newly registered</i>		Пријављене потребе за запошљавањем <i>Requests for job matching services in vacancy filling</i>			Запослени са евиденције <i>Recruited from the register</i>	
	Укупно <i>Total</i>	Жене <i>Women</i>	Укупно <i>Total</i>	Жене <i>Women</i>	Укупно <i>Total</i>	Пријављене потребе за запошљавањем		Укупно <i>Total</i>	Жене <i>Women</i>
						Неодређено <i>Indefinite term</i>	Одређено <i>Fixed-term</i>		
Београдски регион	64.717	39.743	4.228	2.524	2.236	390	1.818	4.059	2.301
Београдска област	64.717	39.743	4.228	2.524	2.236	390	1.818	4.059	2.301
Барајево	1.322	747	86	50	10	10	0	24	13
Вождовац	6.949	4.268	386	243	321	16	305	282	178
Врачар	1.967	1.207	90	64	106	25	75	251	135
Гроцка	2.163	1.307	199	120	157	2	155	65	33
Звездара	5.576	3.433	421	263	16	7	8	342	206
Земун	6.641	4.194	420	245	110	26	81	277	144
Лазаревац	2.161	1.442	160	93	6	0	1	53	35
Младеновац	3.191	1.670	177	92	31	28	3	48	22
Нови Београд	7.498	4.682	430	256	694	48	641	1.091	599
Обреновац	3.398	2.272	212	112	9	0	9	126	63
Палилула	7.245	4.465	515	297	106	43	63	277	153
Раковица	4.179	2.570	275	176	13	1	12	135	64
Савски Венац	1.275	781	81	49	485	150	331	489	310
Сопот	930	526	74	46	2	0	2	13	7
Стари Град	1.854	1.113	111	63	133	25	104	296	181
Чукарица	7.081	4.356	450	276	25	9	16	207	115
Сурчин	1.287	710	141	79	12	0	12	83	43
Регион Војводине	99.510	53.251	5.820	2.908	433	134	287	2.735	1.518
Северно - бачка	7.123	3.645	481	217	72	38	34	226	100
Бачка Топола	1.692	872	140	43	12	0	12	63	31
Мали Иђош	1.253	668	51	16	7	0	7	13	6
Суботица - град	4.178	2.105	290	158	53	38	15	150	63
Средње - банатска	11.086	5.644	625	314	23	9	14	202	117
Житишге	1.456	724	76	35	1	1	0	21	7
Зрењанин - град	5.671	3.008	361	180	15	4	11	151	95
Нова Црња	1.175	533	41	15	1	1	0	2	1
Нови Бечеј	1.465	722	76	46	5	3	2	16	5
Сечањ	1.319	657	71	38	1	0	1	12	9
Северно - банатска	7.279	3.633	316	148	22	4	18	205	112
Ада	465	222	32	15	1	1	0	9	6
Кањижа	1.175	636	25	12	3	0	3	14	7
Кикинда	3.047	1.500	145	71	15	2	13	89	41
Нови Кнежевац	807	392	45	23	0	0	0	9	4
Сента	1.078	527	42	17	3	1	2	47	28
Чока	707	356	27	10	0	0	0	37	26
Јужно - банатска	19.179	10.155	955	446	56	28	28	308	181
Алибунар	1.733	818	61	25	0	0	0	17	10
Ковачица	2.284	1.141	91	27	2	2	0	12	8
Ковин	1.857	998	83	30	3	3	0	45	30
Опово	729	379	26	9	0	0	0	3	2
Панчево - град	6.320	3.808	401	216	33	16	17	125	72
Бела Црква	1.939	945	66	29	1	1	0	26	17
Вршац	3.336	1.606	168	84	12	1	11	73	37
Пландишге	981	460	59	26	5	5	0	7	5
Западно - бачка	12.743	6.229	789	386	16	3	11	197	120
Апатин	2.504	1.211	151	86	1	0	0	38	22
Кула	2.848	1.409	222	106	6	0	6	40	22
Оџаци	2.077	1.048	121	63	2	1	1	29	21
Сомбор - град	5.314	2.561	295	131	7	2	4	90	55
Јужно - бачка	29.811	17.277	1.921	1.006	128	38	80	1.175	639
Бач	1.196	608	61	28	0	0	0	18	12
Бачка Паланка	3.854	2.114	230	110	12	1	1	116	71
Бачки Петровац	320	159	35	16	0	0	0	11	4
Беоцин	995	539	70	32	6	4	2	19	10
Бечеј	1.924	1.057	102	47	8	6	2	47	27
Жабалъ	1.409	779	68	31	3	2	1	17	9
Нови Сад - град	13.015	7.968	945	532	91	24	67	803	432
Србобран	1.307	757	102	57	2	1	1	11	5
Сремски Карловци	319	195	21	10	0	0	0	6	1
Темерин	1.261	786	78	44	0	0	0	31	15
Тител	684	320	50	20	0	0	0	18	5
Врбас	3.527	1.995	159	79	6	0	6	56	33
Петроварадин	0	0	0	0	0	0	0	22	15
Сремска	12.289	6.668	733	391	116	14	102	422	249
Инђија	1.520	846	112	68	4	2	2	87	62
Ириг	990	489	44	21	1	0	1	10	6
Пећинци	633	362	38	24	1	0	1	25	11
Рума	2.681	1.418	167	75	43	1	42	68	41
Сремска Митровица - град	3.027	1.604	186	107	46	2	44	119	62
Стара Пазова	1.521	921	103	53	14	3	11	88	49
Шид	1.917	1.028	83	43	7	6	1	25	18

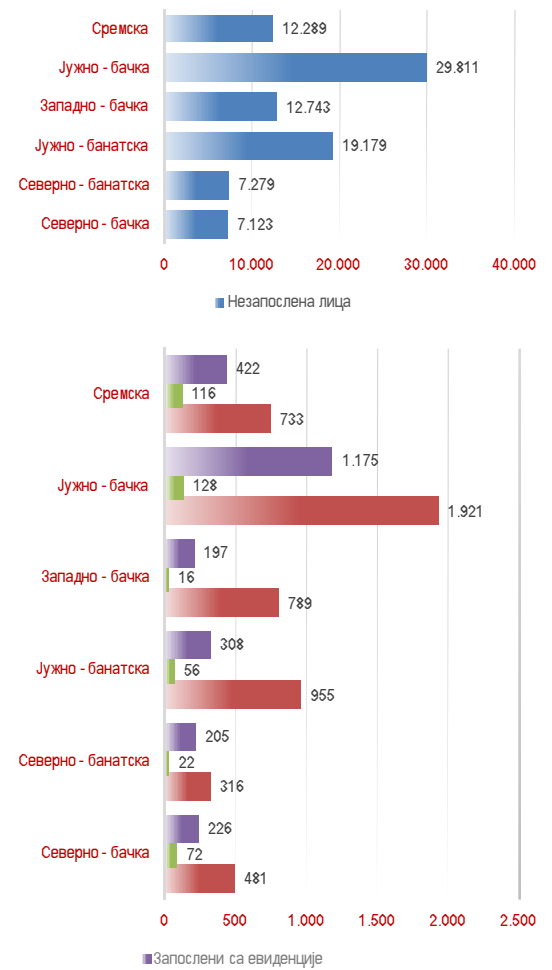
Графикон бр.31 Незапослена лица и запошљавање  
Београдски регион

Chart No. 31 - Unemployed persons and recruited from the NES  
Unemployment Register in region of Belgrade



Графикон бр. 32 Незапослена лица, запошљавање, новопријављени и пријављене потребе за регион Војводине

Chart No. 32 - Unemployed, recruited from the NES Unemployment Register, newly registered persons and request for job matching services in

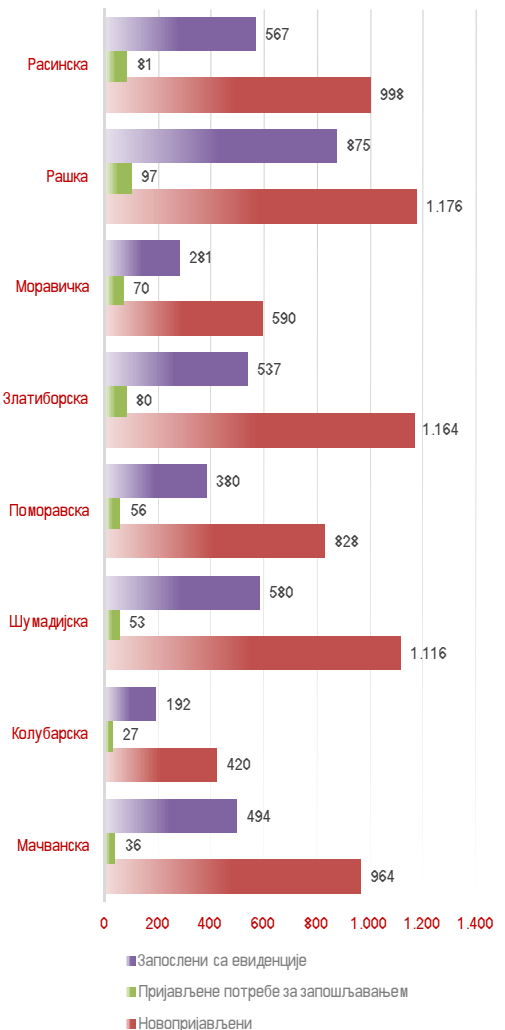
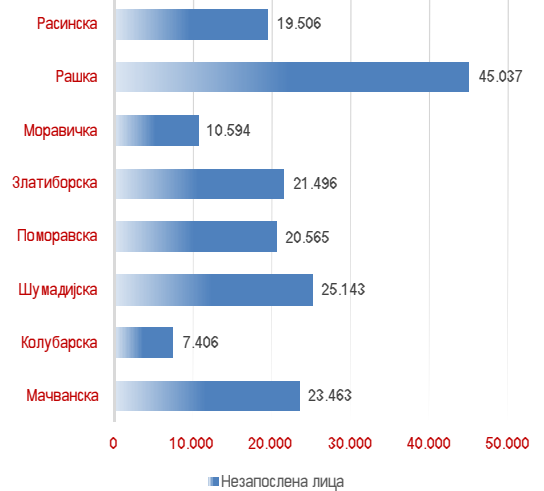


# T15 ПОДАЦИ О НЕЗАПОСЛЕНОСТИ И ЗАПОШЉАВАЊУ ПО ОБЛАСТИМА И ОПШТИНАМА

## UNEMPLOYMENT AND EMPLOYMENT DATA BY COUNTIES AND MUNICIPALITIES

Регион/Област/Град-општина Region/County/municipality	Незапослена лица Unemployed persons		Новопријављени Newly registered		Пријављене потребе за запошљавањем Requests for job matching services in vacancy filling			Запослени са евиденције Recruited from the register	
	Укупно Total	Жене Women	Укупно Total	Жене Women	Укупно Total	Неодређено Indefinite term	Одређено Fixed-term	Укупно Total	Жене Women
Регион Шумадије и Западне Србије	173.210	97.268	7.256	3.803	500	145	296	3.906	2.189
Мачванска	23.463	13.110	964	463	36	19	16	494	242
Богатић	2.284	1.143	86	27	0	0	0	25	12
Владимирци	774	426	31	16	0	0	0	4	3
Коцељева	1.428	752	27	18	5	3	2	12	4
Шабац - град	5.552	3.228	284	146	18	11	6	214	106
Крупањ	1.638	873	74	32	1	0	1	16	5
Лозница - град	8.455	4.716	357	176	12	5	7	185	93
Љубовија	1.669	924	52	26	0	0	0	15	8
Мали Зворник	1.663	1.048	53	22	0	0	0	23	11
Колубарска	7.406	4.332	420	217	27	4	23	192	108
Ваљево - град	4.193	2.439	227	118	15	4	11	122	59
Лајковац	709	462	57	34	0	0	0	10	6
Љиг	342	213	17	5	0	0	0	6	4
Мионица	339	207	27	12	0	0	0	12	7
Осечина	763	411	37	18	12	0	12	19	16
Уб	1.060	600	55	30	0	0	0	23	16
Шумадијска	25.143	15.289	1.116	649	53	8	43	580	335
Аранђеловац	3.535	2.189	163	86	2	0	2	56	35
Баточина	1.613	867	48	24	0	0	0	26	11
Кнић	948	554	35	17	0	0	0	36	31
Крагујевац - град	16.083	9.976	756	459	47	5	40	430	238
Рача (Крагујевачка)	780	459	34	21	2	1	1	10	6
Топола	1.376	820	52	25	2	2	0	15	10
Лапово	808	424	28	17	0	0	0	7	4
Поморавска	20.565	11.253	828	439	56	41	14	380	191
Деспотовац	1.533	816	78	37	2	2	0	16	7
Параћин	5.946	3.366	218	121	8	7	1	117	51
Рековац	1.024	498	34	21	0	0	0	25	16
Јагодина - град	8.051	4.437	315	169	22	17	5	154	78
Свилајнац	1.371	765	52	31	6	3	2	25	15
Ђуприја	2.640	1.371	131	60	18	12	6	43	24
Златиборска	21.496	11.512	1.164	546	80	11	35	537	299
Ариље	956	511	51	29	6	0	6	49	36
Бајина Башга	1.614	924	115	40	34	2	2	65	39
Косјерић	539	333	22	13	0	0	0	6	2
Пожега	1.183	637	97	53	5	3	1	35	24
Ужице - град	3.780	2.094	241	142	9	0	6	141	71
Ужице Севојно	3.418	1.878	214	124	9	0	6	116	65
Чајетина	362	216	27	18	0	0	0	25	6
Нова Варош	459	227	32	16	3	0	3	33	16
Прибој	1.481	791	73	30	1	0	1	34	15
Пријеполје	3.771	2.012	168	79	11	1	10	83	45
Сјеница	3.297	1.721	229	90	11	5	6	54	31
Моравичка	4.416	2.262	136	54	0	0	0	37	20
Моравичка	10.594	6.141	590	355	70	15	52	281	186
Горњи Милановац	1.547	961	124	80	4	1	3	40	34
Ивањица	2.967	1.524	81	43	2	1	0	43	31
Лучани	935	510	55	34	10	0	10	9	5
Чачак - град	5.145	3.146	330	198	54	13	39	189	116
Рашка	45.037	24.581	1.176	582	97	23	61	875	507
Врњачка Бања	2.544	1.395	136	75	7	2	5	35	19
Краљево - град	8.699	5.318	427	226	56	15	41	354	246
Рашка	1.974	1.071	90	45	17	0	4	231	106
Нови Пазар - град	22.725	11.816	398	194	4	4	0	209	114
Тутин	9.095	4.981	125	42	13	2	11	46	22
Расинска	19.506	11.050	998	552	81	24	52	567	321
Александровац	2.197	1.306	181	108	8	8	0	25	14
Брус	1.873	895	92	56	1	0	1	49	20
Варварин	1.146	651	56	30	0	0	0	12	9
Крушевац - град	9.989	5.802	451	244	65	15	50	385	233
Трстеник	3.486	1.925	183	101	7	1	1	83	39
Ћићевац	815	471	35	13	0	0	0	13	6

Графикон бр. 33 Незапослена лица, запошљавање, новопријављени и пријављене потребе за регион Шумадије и Западне Србије  
Chart No. 33 - Unemployed, recruited from the NES Unemployment Register, newly registered persons and request for job matching services in vacancy filling in region of Sumadija and West Serbia



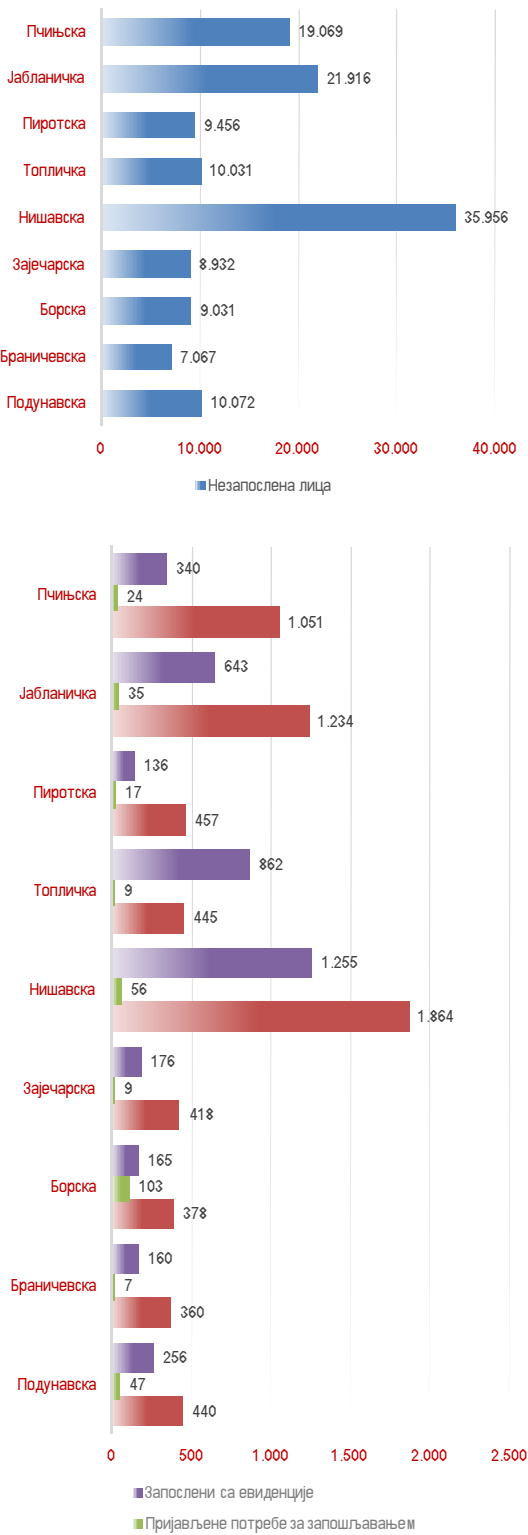
# T15 ПОДАЦИ О НЕЗАПОСЛЕНОСТИ И ЗАПОШЉАВАЊУ ПО ОБЛАСТИМА И ОПШТИНАМА

## UNEMPLOYMENT AND EMPLOYMENT DATA BY COUNTIES AND MUNICIPALITIES

Регион/Област/Град-општина <i>Region/County/municipality</i>	Незапослена лица <i>Unemployed persons</i>		Новопријављени <i>Newly registered</i>		Пријављене потребе за запошљавањем <i>Requests for jobmatching services in vacancy filling</i>			Запослени са евиденције <i>Recruited from the register</i>	
	Укупно <i>Total</i>	Жене <i>Women</i>	Укупно <i>Total</i>	Жене <i>Women</i>	Укупно <i>Total</i>	Неодређено <i>Indefinite term</i>	Одређено <i>Fixed-term</i>	Укупно <i>Total</i>	Жене <i>Women</i>
Регион Јужне и Источне Србије	131.530	69.862	6.647	3.247	307	37	255	3.993	2.147
Подунавска	10.072	5.753	440	219	47	9	38	256	154
Велика Плана	2.553	1.435	109	48	3	1	2	66	46
Смедерево - град	4.468	2.537	189	93	38	4	34	133	75
Смедеревска Паланка	3.051	1.781	142	78	6	4	2	57	33
Браничевска	7.067	4.074	360	196	7	1	3	160	96
Велико Градишге	772	425	35	20	0	0	0	11	8
Голубац	342	196	23	13	0	0	0	4	1
Жабари	295	159	20	12	0	0	0	7	5
Жагубица	206	109	21	12	0	0	0	6	3
Кучево	522	238	32	10	3	0	0	30	17
Мало Црниће	335	177	9	7	0	0	0	6	2
Петровац	1.110	592	35	19	3	0	3	25	12
Пожаревац - град	3.485	2.178	185	103	1	1	0	71	48
Пожаревац	2.583	1.571	140	78	1	1	0	66	45
Костолац	902	607	45	25	0	0	0	5	3
Борска	9.031	5.246	378	212	103	2	91	165	79
Бор	3.887	2.455	175	103	103	2	91	90	37
Кладово	1.431	762	48	24	0	0	0	20	11
Мајданпек	1.705	948	40	22	0	0	0	33	20
Неготин	2.008	1.081	115	63	0	0	0	22	11
Зајечарска	8.932	4.641	418	207	9	1	8	176	110
Бољевац	892	494	48	23	0	0	0	7	2
Зајечар - град	4.370	2.326	175	84	6	1	5	90	59
Књажевац	2.563	1.210	109	48	0	0	0	49	27
Сокобања	1.107	611	86	52	3	0	3	30	22
Нишавска	35.956	18.940	1.864	938	56	7	49	1.255	692
Алексинач	5.638	2.805	276	136	0	0	0	136	74
Гаџин Хан	971	427	28	11	1	1	0	18	7
Дољевац	947	354	84	38	0	0	0	39	23
Мерошина	1.581	734	69	27	0	0	0	8	1
Ражањ	621	288	39	14	0	0	0	6	1
Сврђиг	1.551	814	53	24	1	1	0	31	17
Ниш - град	24.647	13.518	1.315	688	54	5	49	1.017	569
Ниш-Нишка Бања	1.864	982	87	38	3	0	3	46	23
Ниш-Пантелеј	4.869	2.781	275	154	5	2	3	70	32
Ниш-Црвени Крст	3.404	1.791	196	93	25	2	23	120	46
Ниш-Палилула	7.068	3.680	364	192	11	0	11	207	93
Ниш-Медиана	7.442	4.284	393	211	10	1	9	574	375
Топличка	10.031	4.974	445	208	9	7	2	862	448
Блаце	954	449	49	19	0	0	0	18	10
Житорађа	1.828	937	84	39	1	1	0	23	11
Куршумлија	2.564	1.277	114	65	6	5	1	39	15
Прокупље	4.685	2.311	198	85	2	1	1	782	412
Пиротска	9.456	4.989	457	194	17	2	15	136	79
Бабушица	1.359	613	60	21	0	0	0	15	11
Бела Паланка	1.999	940	83	31	10	0	10	22	16
Димитровград	1.062	519	27	13	1	1	0	13	8
Пирот	5.036	2.917	287	129	6	1	5	86	44
Јабланичка	21.916	10.932	1.234	581	35	4	31	643	309
Бојник	1.488	757	132	69	0	0	0	25	11
Власотинце	3.382	1.670	165	56	2	0	2	61	37
Лебане	3.347	1.619	171	81	1	0	1	54	26
Лесковац - град	12.574	6.285	686	336	31	4	27	486	229
Медвеђа	993	547	77	37	1	0	1	8	3
Црна Трава	132	54	3	2	0	0	0	9	3
Пчињска	19.069	10.313	1.051	492	24	4	18	340	180
Босилеград	1.431	688	50	15	0	0	0	40	24
Бујановац	4.021	2.137	208	93	3	0	3	21	10
Владичин Хан	1.710	904	93	48	2	0	2	43	17
Врање - град	5.049	2.734	359	167	13	4	7	150	78
Прешево	3.291	1.921	165	93	0	0	0	10	2
Сурдулица	1.844	1.055	67	26	6	0	6	49	37
Трговишге	851	426	67	30	0	0	0	18	9
Врањска Бања	872	448	42	20	0	0	0	9	3

Графикон бр.34 Незапослена лица, запошљавање, новопријављени и пријављене потребе за регион Јужне и Источне Србије

Chart No. 34 - Unemployed, recruited from the NES Unemployment Register, newly registered persons and request for jobmatching services in



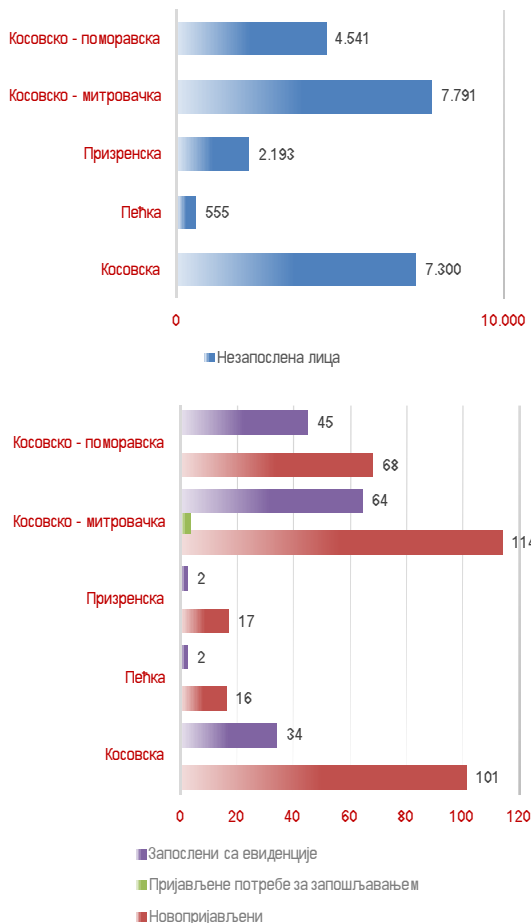
# T15 ПОДАЦИ О НЕЗАПОСЛЕНОСТИ И ЗАПОШЉАВАЊУ ПО ОБЛАСТИМА И ОПШТИНАМА

## UNEMPLOYMENT AND EMPLOYMENT DATA BY COUNTIES AND MUNICIPALITIES

Регион/Област/Град-општина <i>Region/County/municipality</i>	Незапослена лица <i>Unemployed persons</i>		Новопријављени <i>Newly registered</i>		Пријављене потребе за запошљавањем <i>Requests for jobmatching services in vacancy filling</i>			Запослени са евиденције <i>Recruited from the register</i>	
	Укупно <i>Total</i>	Жене <i>Women</i>	Укупно <i>Total</i>	Жене <i>Women</i>	Укупно <i>Total</i>	Неодређено <i>Indefinite term</i>	Одређено <i>Fixed-term</i>	Укупно <i>Total</i>	Жене <i>Women</i>
Регион Косово и Метохија	22.380	12.753	316	155	3	2	1	147	87
Косовска	7.300	4.027	101	51	0	0	0	34	13
Глоговац	1	1	0	0	0	0	0	0	0
Качаник	1	1	0	0	0	0	0	0	0
Косово Поље	729	400	11	5	0	0	0	1	1
Липљан	1.537	858	19	11	0	0	0	2	1
Обилић	514	277	15	9	0	0	0	2	0
Подујево	6	2	0	0	0	0	0	0	0
Приштина - град	2.182	1.199	32	16	0	0	0	22	7
Урошевац	98	53	3	1	0	0	0	1	0
Штимље	15	10	2	1	0	0	0	0	0
Штрпце	2.217	1.226	19	8	0	0	0	6	4
Пећка	555	298	16	7	0	0	0	2	1
Дечани	4	3	0	0	0	0	0	0	0
Ђаковица	21	14	0	0	0	0	0	0	0
Исток	186	104	6	1	0	0	0	1	1
Клина	70	31	3	2	0	0	0	0	0
Пећ	274	146	7	4	0	0	0	1	0
Призренска	2.193	1.229	17	7	0	0	0	2	2
Ораховац	157	93	1	1	0	0	0	0	0
Призрен	347	171	10	4	0	0	0	2	2
Сува Река	38	22	2	1	0	0	0	0	0
Гора	1.651	943	4	1	0	0	0	0	0
Косовско - митровачка	7.791	4.381	114	57	3	2	1	64	38
Вучитрн	504	275	10	5	0	0	0	1	1
Зубин Поток	1.496	818	12	5	0	0	0	2	0
Лепосавић	2.336	1.388	41	19	2	2	0	10	7
Србица	46	31	0	0	0	0	0	0	0
Косовска Митровица	2.338	1.308	32	18	1	0	1	41	27
Звечан	1.071	561	19	10	0	0	0	10	3
Косовско - поморавска	4.541	2.818	68	33	0	0	0	45	33
Витина	593	368	10	4	0	0	0	0	0
Ѓџилане	2.121	1.350	35	17	0	0	0	20	15
Косовска Каменица	1.596	967	20	9	0	0	0	25	18
Ново Брдо	231	133	3	3	0	0	0	0	0
Територијално	0	0	0	0	161	13	147	13	4
<b>Република Србија</b>	<b>491.347</b>	<b>272.877</b>	<b>24.267</b>	<b>12.637</b>	<b>3.640</b>	<b>721</b>	<b>2.804</b>	<b>14.853</b>	<b>8.246</b>

Графикон бр. 35 Незапослена лица, запошљавање, новопријављени и пријављене потребе за регион Косова и Метохије

Chart No. 35 - Unemployed, recruited from the NES Unemployment Register, newly registered persons and request for jobmatching services in vacancy filling in region of Kosovo and Metohia

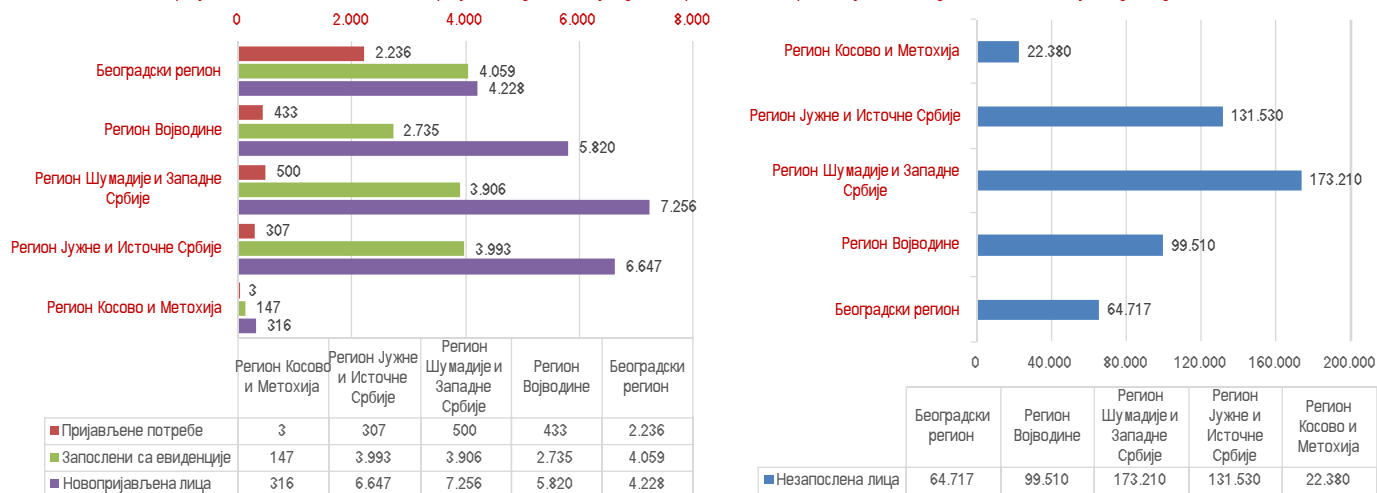


\* Подаци о запошљавању добијају се трансфером података из Централног регистра обавезног социјалног осигурања

На основу члана 94. Закона о запошљавању и осигурању за случај незапослености ("Сл. гласник РС", број 36/09) и члана 30. Правилника о ближој садржини података и начину вођења евиденција у области запошљавања ("Сл. гласник РС", бр. 15/2010) подаци о реализацији потребе за запошљавањем воде се према седишту послодавца. Чланом 18. став 2 Закона о централном регистру обавезног социјалног осигурања ("Сл. гласник РС", бр. 30/2010) предвиђено је да организације обавезног социјалног осигурања преузимају из Јединствене базе податке неопходне за вођење матичне евиденције, односно друге евиденције прописане законом који уређује пензијско и инвалидско осигурање, здравствено осигурање и осигурање за случај незапослености. При трансферу података за одређени број пријава недостају подаци о седишту послодавца, па самим тим те пријаве на обавезно социјално осигурање није могуће територијално разврстати.

Графикон бр. 36 Незапослена лица, запошљавање, новопријављени и пријављене потребе по регионима

Chart No. 36 - Unemployed, recruited from the NES unemployment register, newly registered persons and request for jobmatching services in vacancy filling in region of Kosovo and Metohia





Издавач	Национална служба за запошљавање Београд, Краља Милутина 8	<i>Publisher</i>	<i>NATIONAL EMPLOYMENT SERVICE Belgrade, Краља Милутина 8</i>
За издавача	Зоран Мартиновић, директор	<i>For the publisher</i>	<i>Zoran Martinovic, direktor</i>
Билтен припремили	Милена Ћирић Гордана Грујић Јелена Обрадовић Цолић Божидар Бојовић	<i>Bulletin prepared</i>	<i>Milena Ćirić Gordana Grujić Jelena Obradović Colić Božidar Bojović</i>
Уредник	Радмило Пешић	<i>Editor</i>	<i>Radmilo Pešić</i>
Телефони за контакт	011/29-29-061	<i>Contact phone</i>	<i>381 11 2929061</i>
Е-маил	press@nsz.gov.rs	<i>Email</i>	<i>press@nsz.gov.rs</i>
Интернет адреса	<a href="http://www.nsz.gov.rs/">http://www.nsz.gov.rs/</a>	<i>Internet page</i>	<i><a href="http://www.nsz.gov.rs/">http://www.nsz.gov.rs/</a></i>



ISSN 1451-3226



*Република Србија Национална служба за запошљавање*  
*Republic of Serbia National employment service*  
[www.nsz.gov.rs](http://www.nsz.gov.rs)