

Република Србија  
Национална служба за запошљавање  
Republic of Serbia  
National employment service

**МЕСЕЧНИ СТАТИСТИЧКИ БИЛТЕН**  
Незапосленост и запошљавање у Републици Србији  
број 202



Јун  
June **2019.**

**MONTHLY STATISTICAL BULLETIN**  
Unemployment and employment in the Republic of Serbia  
number 202



## САДРЖАЈ

	<i>stranica</i>
<b>УВОДНЕ НАПОМЕНЕ</b>	<b>4</b>
1. Извори и метод прикупљања података	4
2. Обухватност	4
<b>МЕТОДОЛОШКА ПОЈАШЊЕЊА И ДЕФИНИЦИЈЕ</b>	<b>5</b>
<b>НЕЗАПОСЛЕНА ЛИЦА</b>	
T1 Незапосленост, пријављене потребе и запошљавање од 2005. до 2018. године	10
T2 Незапосленост и запошљавање према степену стручне спреме и полу током јуна 2019. године	11
T3 Незапосленост и запошљавање према степену стручне спреме и полу	11
T4 Незапосленост, пријављене потребе за запошљавањем и запошљавање по групама занимања и полу током јуна 2019. године	13
T5 Преглед најтраженијих занимања у оквиру степена стручне спреме према пријављеним потребама током јуна 2019. године	14
T6 Незапослена лица по месецима и полу	15
T7 Незапослена лица према степену стручне спреме и полу на крају јуна 2019. године	17
T8 Незапослена лица према старости и полу на крају јуна 2019. године	19
T9 Незапослена лица према трајању незапослености и полу на крају јуна 2019. године	21
<b>КОРИСНИЦИ НОВЧАНЕ НАКНАДЕ</b>	
T10 Корисници новчане накнаде по месецима и полу	23
<b>ПРИЈАВЉЕНЕ ПОТРЕБЕ ЗА ЗАПОШЉАВАЊЕ</b>	
T11 Пријављене потребе за запошљавањем по месецима	25
<b>НОВОПРИЈАВЉЕНА ЛИЦА</b>	
T12 Новопријављени по месецима и полу	27
<b>ЗАПОСЛЕНИ СА ЕВИДЕНЦИЈЕ</b>	
T13 Запослени са евиденције по месецима и полу	27
<b>БРИСАНИ И ПРЕСТАНАК ВОЂЕЊА ЕВИДЕНЦИЈЕ</b>	
T14 Брисани и престанак вођења евиденције према разлозима и трајању незапослености током јуна 2019. године	29
<b>НЕЗАПОСЛЕНОСТ, ЗАПОШЉАВАЊЕ И ПРИЈАВЉЕНЕ ПОТРЕБЕ ПО ОПШТИНАМА</b>	
T15 Подаци о незапослености и запошљавању по областима и општинама	31



## CONTENTS

	<i>page</i>
<b>INTRODUCTORY REMARKS</b>	<b>4</b>
1. Data sources and collecting method	4
2. Coverage	4
<b>METHODOLOGICAL EXPLANATIONS AND DEFINITIONS</b>	<b>5</b>
<b>UNEMPLOYED PERSONS</b>	
T1 Unemployment, vacancies and employment 2005 to 2018	10
T2 Unemployment and employment by level of education and sex during June 2019	11
T3 Unemployment and employment by level of education and sex	11
T4 Unemployment, requests for jobmatching services and employment by occupation groups and sex during June 2019	13
T5 Overview of the most frequently demanded occupations by education levels according to the requests for jobmatching services during June 2019	14
T6 Unemployed persons by month and sex	15
T7 Unemployed persons by education level and sex in the end of June 2019	17
T8 Unemployed persons by age and sex in the end of June 2019	19
T9 Unemployed persons by duration of unemployment and sex in the end of June 2019	21
<b>UNEMPLOYMENT BENEFIT RECIPIENTS</b>	
T10 Unemployment benefit recipients by month and sex	23
<b>REQUESTS BY EMPLOYERS</b>	
T11 Requests by employers for NES jobmatching services in vacancy filling by month	25
<b>NEWLY REGISTERED PERSONS</b>	
T12 Newly registered persons by month and sex	27
<b>PERSONS RECRUITED FROM THE UNEMPLOYMENT REGISTER</b>	
T13 Persons recruited from the unemployment register by month and sex	27
<b>PERSONS DELETED FROM THE UNEMPLOYMENT REGISTER AND DISCONTINUED RECORD KEEPING</b>	
T14 Persons deleted from the unemployment register and discontinued record keeping by reasons and duration of unemployment during June 2019	29
<b>UNEMPLOYMENT AND EMPLOYMENT DATA BY AREAS AND MUNICIPALITIES</b>	
T15 Unemployment and employment data by areas and municipalities during June 2019	31



## УВОДНЕ НАПОМЕНЕ

Статистички извештаји о броју и структури тражилаца запослења лица на евиденцији Националне службе за запошљавање (у даљем тексту: НСЗ) и пријављеним слободним пословима генеришу се из базе података НСЗ првог дана у месецу за претходни месец.

Подаци о регистрованој незапослености и запошљавању уз посредовање НСЗ прикупљају се на основу Закона о осигурању за случај незапослености («Службени гласник РС», бр. 36/09 и 88/10) и Правилника о ближој садржини података и начину вођења евиденција у области запошљавања («Службени гласник РС», бр. 15/2010).

### 1. ИЗВОРИ И МЕТОД ПРИКУПЉАЊА ПОДАТАКА

Подаци о тражиоцима запослења добијају се непосредном пријавом лица на евиденцију НСЗ, а подаци о слободним пословима добијају се пријавом потребе за запошљавањем од стране послодавца. Подаци о запошљавању добијају се трансфером података из Матичне евиденције осигураника Републичког фонда за здравствено осигурање.

На основу члана 94. Закона о запошљавању и осигурању за случај незапослености («Службени гласник РС», бр. 36/09 и 88/10) и члана 30. Правилника о ближој садржини података и начину вођења евиденција у области запошљавања («Службени гласник РС», бр. 15/2010) подаци о реализацији потребе за запошљавањем воде се према седишту послодавца. Чланом 18. став 2 Закона о централном регистру обавезног социјалног осигурања ("Сл. гласник РС", бр. 30/2010) предвиђено је да организације обавезног социјалног осигурања преузимају из Јединствене базе податке неопходне за вођење матичне евиденције, односно друге евиденције прописане законом који уређује пензијско и инвалидско осигурање, здравствено осигурање и осигурање за случај незапослености. При трансферу података за одређени број пријава недостају подаци о седишту послодавца, па самим тим те пријаве на обавезно социјално осигурање није могуће територијално разврстати.

### 2. ОБУХВАТНОСТ

Национална служба приказује податке у Месечном статистичком билтену у складу са територијалном организацијом Републике Србије (Закон о територијалној организацији Републике Србије («Службени гласник РС», бр. 129/07)), осим у табели 10 - Т10 КОРИСНИЦИ НОВЧАНЕ НАКНАДЕ ПО МЕСЕЦИМА И ПОЛУ, где су подаци приказани по организационом принципу Националне службе (ниво филијала НСЗ).

Груписање општина по управним окрузима<sup>1</sup> извршено је у складу са Уредбом о начину вршења послова министарства и посебних организација ван њиховог седишта («Службени гласник РС», бр. 3/92 и 36/92). Груписање управних округа према статистичким територијалним јединицама<sup>2</sup> извршено је у складу са Уредбом Владе Републике Србије о Номенклатури статистичких територијалних јединица («Службени гласник РС», бр. 109/09 и 46/10).

Национална служба од 1999. године не располаже појединим подацима за територију АП Косово и Метохија, тако да подаци садржани у обухвату представљају податке из евиденције филијале Косовска Митровица.

<sup>1</sup> Управни окрузи представљају трећи ниво Номенклатуре статистичких територијалних јединица – НСТЈ3 («Службени гласник РС», бр. 109/09, и 46/10).

<sup>2</sup> Статистички региони представљају други ниво Номенклатуре статистичких територијалних јединица – НСТЈ2 («Службени гласник РС», бр. 109/09, и 46/10).



### 3. МЕТОДОЛОШКА ПОЈАШЊЕЊА И ДЕФИНИЦИЈЕ

Евиденције у области запошљавања су евиденције о:

1. лицу које тражи запослење;
2. послодавцу;
3. обвезнику доприноса за осигурање за случај незапослености;
4. потреби за запошљавањем.

#### КЛАСИФИКАЦИЈА

Класификација - у извештајима су подаци структурирани по: делатностима - Шифарник делатности (Закон о класификацији делатности («Службени гласник РС» бр. 104/09)) подручјима рада, занимањима и степену стручне спреме - Јединствена номенклатура занимања (ЈНЗ, «Службени лист СФРЈ» бр. 31/90) и Шифарник занимања и стручне спреме («Службени лист СРЈ» бр. 9/98).

**Табеле 1-3** садрже опште податке о незапослености, слободним пословима и запошљавању.

**Табеле 4-5** садрже агрегиране податке на нивоу група и нивоу појединачних занимања.

**Табеле 6-9 и 11-15** садрже податке о незапослености, слободним пословима и запошљавању агрегиране по територијалном принципу (Република Србија, регион, област, град-општина - НСТЈЗ)

#### ЛИЦЕ КОЈЕ ТРАЖИ ЗАПОСЛЕЊЕ, ЗАПОСЛЕНИ КОЈИ ТРАЖЕ ПРОМЕНУ ЗАПОСЛЕЊА И ДРУГА ЛИЦА

Лице које тражи запослење је незапослени, запослени који тражи промену запослења и друго лице које тражи запослење (Закон о запошљавању и осигурању за случај незапослености, члан 3., став 1., «Сл. гласник РС» бр. 36/09 и 88/10).

T2

Запослени који тражи промену запослења је лице које је у радном односу или је на други начин остварило право на рад, а које активно тражи промену запослења и води се на евиденцији лица која траже промену запослења (Закон о запошљавању и осигурању за случај незапослености, члан 3., став 2., «Сл. гласник РС» бр бр. 36/09 и 88/10).

Друго лице које тражи запослење је лице старије од 15 година живота које тражи запослење, а које се не може сматрати незапосленим или лицем које тражи промену запослења (Закон о запошљавању и осигурању за случај незапослености, члан 3., став 3, «Сл. гласник РС» бр бр. 36/09 и 88/10).

#### ПОЧЕТАК ЕВИДЕНЦИЈЕ И ПРЕСТАНАК ЕВИДЕНЦИЈЕ

Евиденција о лицу које тражи запослење почиње датумом пријаве лица Националној служби, а престаје када наступи неки од основа за брисање из евиденције или за престанак вођење евиденције, дефинисан Законом.

#### ПОТРЕБЕ ЗА ЗАПОШЉАВАЊЕМ

T1

Евиденцију о потребама за запошљавање Национална служба води на основу поднетих пријава послодаваца о слободним пословима за које желе посредовање НСЗ при запошљавању, као и достављених извештаја о реализацији поднетих пријава.

T4

T5

T11

T15

Пријављене потребе за запошљавањем – број лица за које је послодавац у извештајном периоду пријавио потребу за посредовањем при запошљавању.



## НЕЗАПОСЛЕНО ЛИЦЕ

T1-T4  
T6-T9  
T15

Незапослени је лице од 15 година живота до испуњавања услова за пензију, односно најкасније до 65 година живота, способно и одмах спремно да ради, које није засновало радни однос или на други начин остварило право на рад, а које се води на евиденцији незапослених и активно тражи запослење (Закон о запошљавању и осигурању за случај незапослености, члан 2., «Сл. гласник РС» бр бр. 36/09 и 88/10).

## ЛИЦЕ КОЈЕ ПРВИ ПУТ ТРАЖИ ЗАПОСЛЕЊЕ

T1-T3

Лице које први пут траже запослење је незапослено лице које се налази на евиденцији Националне службе за запошљавање, а које никада раније није било у радном односу, односно, није остварило право на рад на неки други начин, без обзира на ниво и врсту завшене школе.

## НОВОПРИЈАВЉЕНИ НА ЕВИДЕНЦИЈУ

T1-T3  
T12

Новопријављени на евиденцију представља укупан број лица које су се током извештајног периода пријавила на евиденцију Националне службе као лица која траже запослење.

## БРИСАНИ И ПРЕСТАНАК ВОЂЕЊА ЕВИДЕНЦИЈЕ

T1-T3  
T14

Брисани и престанак вођења евиденције - лица која у извештајном периоду нису извршила своју обавезу према Националној служби и лица код којих је дошло до престанка вођења евиденције услед неког од разлога дефинисаних Законом, као што је заснивање радног односа, одјава са евиденције, остваривање права на пензију и др.

## КОРИСНИЦИ НОВЧАНЕ НАКНАДЕ

T10

Корисници новчане накнаде - незапослена лица која су у складу са законом остварила право на новчану накнаду у извештајном периоду (Закон о запошљавању и осигурању у случају незапослености, «Службени гласник РС» бр. 36/09 и 88/10) (T10).

Корекција броја корисника новчане накнаде, по месецима, врши се сваког месеца због процедуре доношења решења (Закон о управном поступку).

## ЗАПОСЛЕНИ СА ЕВИДЕНЦИЈЕ

T1-T4  
T13  
T15

Запослени са евиденције - укупан број лица за која су у извештајном периоду пристигли подаци о пријавама на обавезно социјално осигурање на основу запошљавања или рада ван радног односа, а да се у истом периоду налазила на евиденцији Националне службе.

## ЗАПОШЉАВАЊЕ

T1  
T2  
T4  
T15

Запошљавање – укупан број лица за која су у извештајном периоду пристигли подаци о пријави на обавезно социјално осигурање на основу запошљавања или рада ван радног односа.

Податке о запошљавању Национална служба добија из матичне евиденције РФЗО о пријави лица на обавезно социјално осигурање.



## INTRODUCTORY NOTES

The statistical reports on the number and structure of unemployed persons in the register of the National Employment Service (hereinafter: NES) and the registered vacancies are generated from the NES database on the first day of a month for the previous month.

The data on registered unemployment and recruitment through NES job placement services are collected pursuant to the Law on Employment and Unemployment Insurance (*Official Gazette of the Republic of Serbia*, No 36/2009) and the Rulebook on the Content of Data and Methodology of Keeping Registries in the Field of Employment (*Official Gazette of the Republic of Serbia*, No 15/2010).

### 1. DATA SOURCES AND COLLECTION METHOD

The data on unemployed persons is collected directly from the reports of unemployed persons registering with NES, while the data on job vacancies is gathered from the employers' reports of these vacancies, registered with NES. The data on recruitment is gathered by transferring the data from the National Health Insurance Fund's registry of insured persons.

Pursuant to Article 94 of the Law on Employment and Unemployment Insurance (*Official Gazette of the Republic of Serbia*, No. 36/09 and 88/10) and Article 30 of the Rulebook on the Content of Data and the Method of Keeping Registries in the Field of Employment (*Official Gazette of the Republic of Serbia*, No. 15/2010), the data on vacancy filling is kept according to the employer's seat. The Law on the Central Registry of Compulsory Social Insurance (*Official Gazette of the Republic of Serbia*, No. 30/2010), in Article 18 thereof, prescribes that compulsory social insurance organisations shall take the data required for keeping their in-house registries, or other registries stipulated by the legislation that regulates pension and disability insurance, health insurance and unemployment insurance, from the Unified Database. In the process of data transfer, a certain number of social insurance registrations lacks the information about the employer's seat; accordingly, it is not possible to disaggregate such social insurance registrations on a territorial basis.

### 2. COVERAGE

The National Employment Service presents the data in the Monthly Statistical Bulletin, in accordance with the territorial organisation of the Republic of Serbia (Law on the Territorial Organisation of the Republic of Serbia (*Official Gazette of the Republic of Serbia*, No 129/07)), except in Table 10 - T10 BREAKDOWN OF UNEMPLOYMENT BENEFIT RECIPIENTS BY MONTH AND SEX, which shows the data according to the NES organisational principle (at the level of NES branch offices).

Grouping of municipalities into administrative counties<sup>1</sup> has been conducted in accordance with the Regulation on the Work of Ministries and Specific Organisations outside of Their Seat (*Official Gazette of the Republic of Serbia*, No 3/92 and 36/92). The administrative counties are grouped into statistical territorial units<sup>2</sup> in accordance with the government Decree on the Nomenclature of Territorial Units for Statistics (*Official Gazette of the Republic of Serbia*, No 109/09 and 46/10).

Since 1999, NES has not been collecting certain data from the territory of AP Kosovo & Metohija. As a result, the data included in the coverage represents the data from the register of NES Branch Office Kosovska Mitrovica.

<sup>1</sup> Administrative counties are the third level of the Nomenclature of Territorial Units for Statistics – NUTS3 (*Official Gazette of the Republic of Serbia*, No 109/09 and 46/10).

<sup>2</sup> Statistical regions are the second level of the Nomenclature of Territorial Units for Statistics – NUTS2 (*Official Gazette of the Republic of Serbia*, No 109/09 and 46/10).



### 3. METHODOLOGY EXPLANATION AND DEFINITIONS

Records in the field of employment include the records on:

1. Job seekers;
2. Employers;
3. Unemployment insurance contribution payers;
4. Job vacancies.

#### CLASSIFICATION

Classification – the data presented in the reports are structured by: sectors of economic activity - Codebook of Sectors of Economic Activity (Law on Classification of Sectors of Economic Activity, The Official Gazette of the Republic of Serbia, no. 104/09), fields of activity, occupations and level of qualifications – Unified Nomenclature of Occupations (The Official Gazette of SFRY, No. 31/90) and Codebook of Occupations and Qualifications (The Official Gazette of FRY, 9/98).

Tables 1-3 contain general data on unemployment, vacancies and employment.

Tables 4-5 contain aggregated data at group level and individual occupations level.

Tables 6-9 and 11-15 contain data on unemployment, vacancies and employment aggregated according to the territorial principle (Republic of Serbia, regions, counties, municipalities – NUTS 3).

#### JOB SEEKER, EMPLOYED PERSON SEEKING CHANGE OF EMPLOYMENT AND OTHER PERSONS

A job seeker is an unemployed person, an employed person seeking change of employment and other persons seeking employment (T2) (Law on Employment and Unemployment Insurance, Article 3, Paragraph 1, Official Gazette of the Republic of Serbia, No 36/09).

T2

An employed person seeking change of employment is a person who is employed or otherwise exercises the right to work, yet actively seeks to change employment and is on the registry of persons seeking change of employment (Law on Employment and Unemployment Insurance, Article 3, Paragraph 2, Official Gazette of the Republic of Serbia, No 36/09).

Other person seeking employment is a person over 15 years of age who is looking for a job, but who can not be considered as unemployed persons or person looking for job-to-job transfer (Law on Employment and Unemployment Insurance, Article 3, Paragraph 3, "The Official Gazette of the Republic of Serbia" no. 36/09).

#### NEW ENTRANTS TO THE REGISTER AND EXITS FROM THE REGISTER

The records on job seekers are kept from the day when those persons are registered with NES, and discontinued/removed when any of the reasons for discontinuation or removal, stipulated by law, occurs.

#### REGISTERED VACANCIES

T1  
T4  
T5  
T11  
T15

Registered vacancies – the number of persons for whom employers reported the need for jobmatching services in the reporting period.

NES maintains the records on vacancies based on the employers' reports on vacancies for which they require NES job placement services and based on the reports on the delivery of those services.





### UNEMPLOYED PERSON

**T1-T4  
T6-T9  
T15** Unemployed person is a person between 15 years of age and the age eligible for retirement (or 65 years of age at the most), capable and immediately ready to work, who has not entered into an employment contract or exercised the right to work in any other way, who is in the unemployment register and who is looking for a job actively (Law on Employment and Unemployment Insurance, Article 2, "The Official Gazette of the Republic of Serbia" no. 36/09).

### FIRST-TIME JOBSEEKER

**T1-T3** First-time jobseeker is an unemployed person registered with the National Employment Service who has not had previous work experience and has not exercised his/her right to work in any other way, regardless of his/her level and type of education acquired.

### THE NEWLY REGISTERED

**T1-T3  
T12** The newly registered is the total number of persons who have been registered with the National Employment Service as jobseekers during the reporting period.

### REMOVAL FROM THE REGISTER AND DISCONTINUATION OF RECORDS

**T1-T3  
T14** Removal from the register and discontinuation of records – persons who failed to fulfil their obligations toward the National Employment Service during the reporting period and persons whose registration with the National Employment Service has been discontinued due to any of the reasons stipulated by the Law, such as entering a labour relation, withdrawing from the registry, fulfilling the conditions for pension etc.

### UNEMPLOYMENT BENEFIT RECIPIENTS

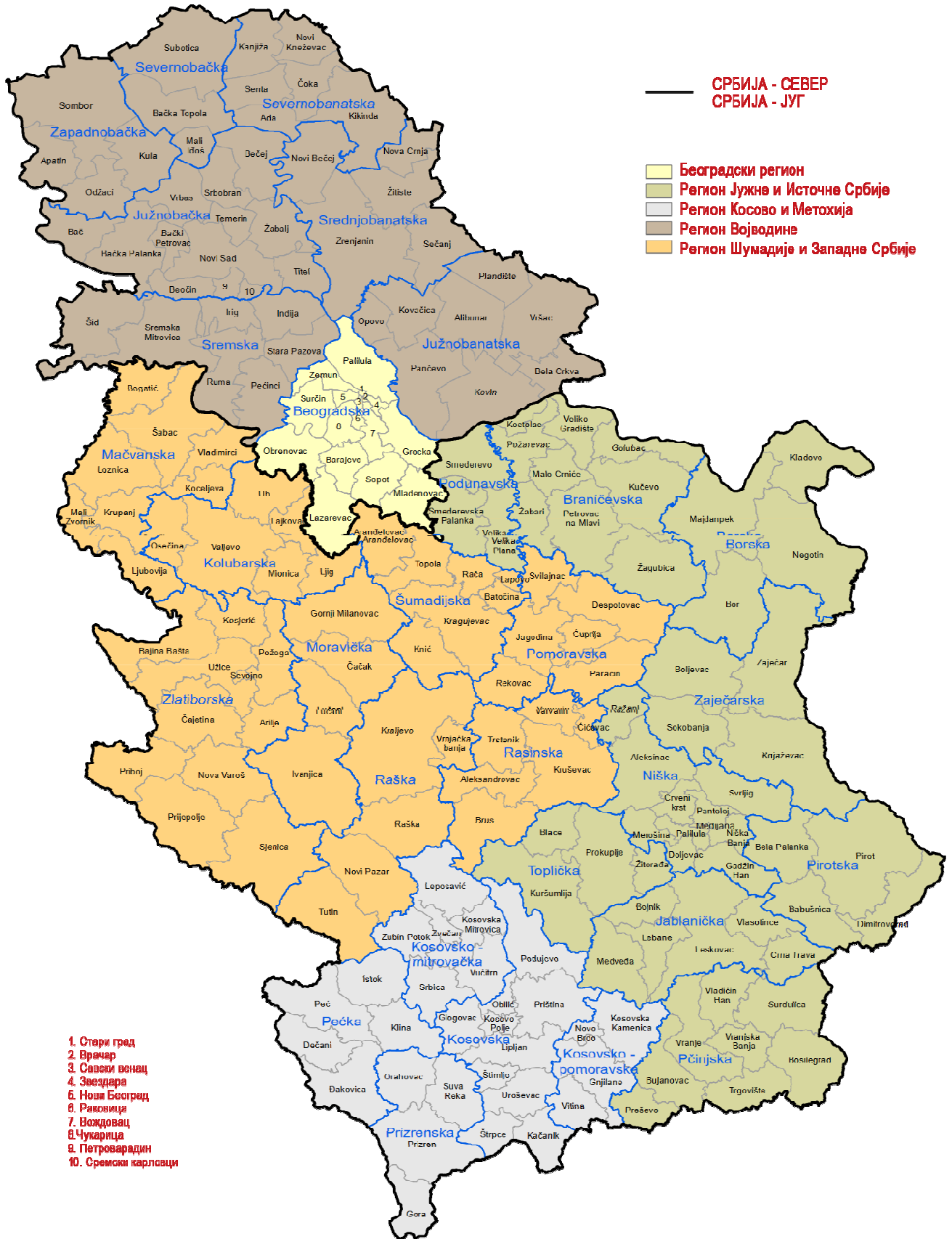
**T10** Unemployment benefit recipients – unemployed persons who have exercised, in accordance with the Law, the right to unemployment benefit during the reporting period (Law on Employment and Unemployment Insurance, "The Official Gazette of the Republic of Serbia" no. 36/2009).  
The adjustment of the number of unemployment benefit recipients is carried out every month due to the decision issuing procedure (Law on Administrative Proceedings).

### EMPLOYED THROUGH NES JOBMATCHING SERVICES

**T1-T4  
T13  
T15** Employed through NES jobmatching services – the total number of persons for whom the data on registration of compulsory social insurance (based on employment contract or other engagement) have been collected in the reporting period and who were registered with National Employment Service during the same reporting period.

### EMPLOYMENT

**T1  
T2  
T4  
T15** Employment – the total number of persons for whom the data on registration of compulsory social insurance (based on employment contract or other engagement) have been collected in the reporting period.  
NES receives the data on recruitment from the National Health Insurance Fund's registry of insured persons.



## СПИСАК ФИЛИЈАЛА И ИСПОСТАВА НАЦИОНАЛНЕ СЛУЖБЕ ЗА ЗАПОШЉАВАЊЕ

## LIST OF BRANCH OFFICE AND LOCAL OFFICES OF NATIONAL EMPLOYMENT SERVICES

Редни број No	Округ County	Филијала   Град Municipality	Служба   Испостава   Kancelarija Branch office
<b>БЕОГРАДСКИ РЕГИОН</b>			
1	БЕОГРАДСКИ УПРАВНИ ОКРУГ	БЕОГРАД	СЛУЖБА БЕОГРАД ЦЕНТАР (СТАРИ ГРАД, САВСКИ ВЕНАЦ, ВРАЧАР) СЛУЖБА ПАЛИЛУЛА СЛУЖБА НОВИ БЕОГРАД СЛУЖБА ЗЕМУН СЛУЖБА ВОЖДОВАЦ СЛУЖБА ЗВЕЗДАРА СЛУЖБА РАКОВИЦА СЛУЖБА ЧУКАРИЦА ИСПОСТАВА БАРАЈЕВО ИСПОСТАВА СУРЧИН ИСПОСТАВА МЛАДЕНОВАЦ ИСПОСТАВА СОПОТ СЛУЖБА ОБРЕНОВАЦ ИСПОСТАВА ГРОЦКА ИСПОСТАВА ЛАЗАРЕВАЦ ИСПОСТАВА КАЛУЂЕРИЦА
<b>РЕГИОН ВОЈВОДИНЕ</b>			
2	СЕВЕРНО-БАЧКИ	СУБОТИЦА	ИСПОСТАВА БАЧКА ТОПОЛА ИСПОСТАВА МАЛИ ИЂОШ
3	СРЕДЊЕ-БАНАТСКИ	ЗРЕЊАНИН	ИСПОСТАВА СЕЧАЊ ИСПОСТАВА ЖИТИШТЕ ИСПОСТАВА НОВИ БЕЧЕЈ ИСПОСТАВА НОВА ЦРЊА
4	СЕВЕРНО-БАНАТСКИ	КИКИНДА	ИСПОСТАВА АДА ИСПОСТАВА ЧОКА ИСПОСТАВА СЕНТА ИСПОСТАВА КАЊИЖА ИСПОСТАВА НОВИ КНЕЖЕВАЦ
5	ЈУЖНО-БАНАТСКИ	ПАНЧЕВО	ИСПОСТАВА АЛИБУНАР ИСПОСТАВА КОВАЧИЦА ИСПОСТАВА КОВИН ИСПОСТАВА ОПОВО
		ВРШАЦ	ИСПОСТАВА БЕЛА ЦРКВА ИСПОСТАВА ПЛАНДИШТЕ
6	ЗАПАДНО-БАЧКИ	СОМБОР	ИСПОСТАВА АПАТИН ИСПОСТАВА ОЦАЦИ ИСПОСТАВА КУЛА
7	ЈУЖНО-БАЧКИ	НОВИ САД	ИСПОСТАВА БАЧКИ ПЕТРОВАЦ ИСПОСТАВА БЕОЧИН ИСПОСТАВА ЖАБАЉ ИСПОСТАВА БЕЧЕЈ ИСПОСТАВА СРБОБРАН ИСПОСТАВА ТИТЕЛ ИСПОСТАВА ТЕМЕРИН ИСПОСТАВА БАЧ СЛУЖБА БАЧКА ПАЛАНКА СЛУЖБА ВРБАС
8	СРЕМСКИ	СРЕМСКА МИТРОВИЦА	ИСПОСТАВА ИРИГ ИСПОСТАВА ИНЂИЈА ИСПОСТАВА ПЕЋИНИЦИ ИСПОСТАВА РУМА ИСПОСТАВА СТАРА ПАЗОВА ИСПОСТАВА ШИД
<b>РЕГИОН ШУМАДИЈЕ И ЗАПАДНЕ СРБИЈЕ</b>			
9	МАЧВАНСКИ	ШАБАЦ	ИСПОСТАВА БОГАТИЋ ИСПОСТАВА ВЛАДИМИРЦИ ИСПОСТАВА КОЦЕЉЕВА
		ЛОЗНИЦА	ИСПОСТАВА КРУПАЊ ИСПОСТАВА ЉУБОВИЈА ИСПОСТАВА МАЛИ ЗВОРНИК
10	КОЛУБАРСКИ	ВАЉЕВО	ИСПОСТАВА ЛАЈКОВАЦ ИСПОСТАВА ЉИГ ИСПОСТАВА УБ ИСПОСТАВА ОСЕЧИНА ИСПОСТАВА МИОНИЦА
11	ШУМАДИЈСКИ	КРАГУЈЕВАЦ	ИСПОСТАВА БАТОЧИНА ИСПОСТАВА КНИЋ ИСПОСТАВА РАЧА ИСПОСТАВА ТОПОЛА ИСПОСТАВА АРАНЂЕЛОВАЦ ИСПОСТАВА ЛАПОВО

12	ПОМОРАВСКИ	ЈАГОДИНА	ИСПОСТАВА ДЕСПОТОВАЦ СЛУЖБА ПАРАЋИН ИСПОСТАВА РЕКОВАЦ ИСПОСТАВА СВИПАЈНАЦ ИСПОСТАВА ЋУПРИЈА
13	ЗЛАТИБОРСКИ	УЖИЦЕ	ИСПОСТАВА КОСЈЕРИЋ ИСПОСТАВА БАЈИНА БАШТА ИСПОСТАВА АРИЉЕ ИСПОСТАВА ПОЖЕГА ИСПОСТАВА ЧАЈЕТИНА
		ПРИЈЕПОЉЕ	ИСПОСТАВА СЈЕНИЦА ИСПОСТАВА НОВА ВАРОШ ИСПОСТАВА ПРИБОЈ
14	МОРАВИЧКИ	ЧАЧАК	ИСПОСТАВА ЛУЧАНИ ИСПОСТАВА ГОРЊИ МИЛАНОВАЦ ИСПОСТАВА ИВАЊИЦА
15	РАШКИ	КРАЉЕВО	ИСПОСТАВА ВРЊАЧКА БАЊА ИСПОСТАВА РАШКА
		НОВИ ПАЗАР	ИСПОСТАВА ТУТИН
16	РАСИНСКИ	КРУШЕВАЦ	ИСПОСТАВА ЋИЋЕВАЦ ИСПОСТАВА АЛЕКСАНДРОВАЦ ИСПОСТАВА БРУС ИСПОСТАВА ТРСТЕНИК ИСПОСТАВА ВАРВАРИН

РЕГИОН ЈУЖНЕ И ИСТОЧНЕ СРБИЈЕ

17	ПОДУНАВСКИ	СМЕДЕРЕВО	ИСПОСТАВА ВЕЛИКА ПЛАНА ИСПОСТАВА СМЕДЕРЕВСКА ПАЛАНКА
18	БРАНИЧЕВСКИ	ПОЖАРЕВАЦ	ИСПОСТАВА КУЧЕВО ИСПОСТАВА ПЕТРОВАЦ НА МЛАВИ ИСПОСТАВА ВЕЛИКО ГРАДИШТЕ ИСПОСТАВА ЖАГУБИЦА ИСПОСТАВА ГОЛУБАЦ ИСПОСТАВА КОСТОЛАЦ
19	БОРСКИ	БОР	ИСПОСТАВА НЕГОТИН ИСПОСТАВА МАЈДАНПЕК ИСПОСТАВА КЛАДОВО КАНЦЕЛАРИЈА ДОЊИ МИЛАНОВАЦ
20	ЗАЈЕЧАРСКИ	ЗАЈЕЧАР	ИСПОСТАВА КЊАЖЕВАЦ ИСПОСТАВА СОКО БАЊА ИСПОСТАВА БОЉЕВАЦ
21	НИШАВСКИ	НИШ	ИСПОСТАВА МЕРОШИНА ИСПОСТАВА СВРЉИГ ИСПОСТАВА ГАЏИН ХАН ИСПОСТАВА ДОЉЕВАЦ ИСПОСТАВА НИШКА БАЊА СЛУЖБА АЛЕКСИНАЦ ИСПОСТАВА РАЖАЊ
22	ТОПЛИЧКИ	ПРОКУПЉЕ	ИСПОСТАВА БЛАЦЕ ИСПОСТАВА КУРШУМЛИЈА ИСПОСТАВА ЖИТОРАЋА
23	ПИРОТСКИ	ПИРОТ	ИСПОСТАВА ДИМИТРОВГРАД ИСПОСТАВА БАБУШНИЦА ИСПОСТАВА БЕЛА ПАЛАНКА
24	ЈАБЛАНИЧКИ	ЛЕСКОВАЦ	ИСПОСТАВА БОЈНИК ИСПОСТАВА ВЛАСОТИНЦЕ ИСПОСТАВА ЛЕБАНЕ ИСПОСТАВА МЕДВЕЋА
25	ПЧИЊСКИ	ВРАЊЕ	ИСПОСТАВА ТРГОВИШТЕ ИСПОСТАВА БУЈАНОВАЦ ИСПОСТАВА ПРЕШЕВО ИСПОСТАВА СУРДУЛИЦА ИСПОСТАВА БОСИЛЕГРАД ИСПОСТАВА ВЛАДИЧИН ХАН

РЕГИОН КОСОВА И МЕТОХИЈЕ

30	КОСОВСКО-ПОМОРАВСКИ	ЃЊИЛАНЕ	ИСПОСТАВА РАНИЛУГ ИСПОСТАВА ПАРТЕШ КАНЦЕЛАРИЈА КЛОКОТ КАНЦЕЛАРИЈА КОСОВСКА КАМЕНИЦА
26	КОСОВСКИ	ПРИШТИНА	ИСПОСТАВА ШТРПЦЕ ИСПОСТАВА ГРАЧАНИЦА КАНЦЕЛАРИЈА КОСОВО ПОЉЕ
27	ПЕЋКИ	ПЕЋ	/
28	ПРИЗРЕНСКИ	ПРИЗРЕН	/
29	КОСОВСКО-МИТРОВАЧКИ	КОСОВСКА МИТРОВИЦА	ИСПОСТАВА ЗВЕЧАН ИСПОСТАВА ЗУБИН ПОТОК ИСПОСТАВА ЛЕПОСАВИЋ КАНЦЕЛАРИЈА ПРИЛУЖЈЕ КАНЦЕЛАРИЈА СУВО ГРЛО КАНЦЕЛАРИЈА ОСОЈАНЕ

Година Year	Незапослена лица (просек) Unemployed persons (average)						Кумулатив Cumulative						
	Незапослена лица Unemployed persons		Први пут траже посао First time job seekers		Корисници новчане накнаде Unemployment benefit recipients		Новопријављени на евиденцији Newly registered		Брисани и престанак вођења евиденције Deleted from the register and discontinued record keeping		Пријављене потребе за радницима Registered vacancies	Запошљавање са евиденције Employed from the register	
	Укупно Total	Жене Women	Укупно Total	Жене Women	Укупно Total	Жене Women	Укупно Total	Жене Women	Укупно Total	Жене Women	Укупно Total	Укупно Total	Жене Women
2005	888.386	480.492	467.430	267.810	63.295	...	32.779	15.968	23.129	11.330	602.558	155.912 <sup>3)</sup>	79.620 <sup>3)</sup>
2006	913.293	493.599	467.421	269.820	75.059	...	32.542	15.989	24.695	12.351	707.140	174.900 <sup>3)</sup>	91.442 <sup>3)</sup>
2007	850.004	457.762	419.397	244.709	71.334	...	30.791	14.935	32.841	16.595	758.832	190.457 <sup>3)</sup>	99.379 <sup>3)</sup>
2008	755.935	408.767	360.030	212.525	72.719	...	34.293	16.923	31.774	15.764	790.261	186.196 <sup>3)</sup>	98.239 <sup>3)</sup>
2009	746.605	397.230	280.858	168.619	85.695	34.480	40.299	19.636	31.431	15.891	560.206 <sup>1)</sup>	156.344 <sup>3)</sup>	85.430 <sup>3)</sup>
2010	744.222	390.516	267.979	158.988	81.896	34.068	39.105	18.953	34.993	17.135	94.320 <sup>1)</sup>	140.588 <sup>3)</sup>	75.544 <sup>3)</sup>
2011	752.838	393.386	275.039	161.484	64.776	28.642	40.461	19.552	43.600	20.940	61.962	183.452	95.360
2012	761.834	394.993	270.256	156.779	61.633	28.052	40.119	19.490	47.219	22.291	55.931	205.297	106.558
2013	774.890	395.985	267.884	153.143	67.798	31.102	38.588	18.755	50.839	24.097	44.281	214.508	113.112
2014	767.435	391.279	264.683	150.676	60.930	28.635	36.013	17.538	53.147	25.360	42.281	232.280	122.491
2015	743.158	380.274	252.079	145.317	52.628	24.134	37.719	18.251	58.496	27.516	72.390	246.796	126.660
2016	713.153	367.096	238.874	136.099	42.423	19.284	36.249	17.780	60.502	28.832	71.851	265.111	137.304
2017	650.573	339.048	215.875	124.482	37.607	17.262	32.639	16.411	62.399	30.151	80.444	268.497	138.152
2018	583.099	308.490	192.195	112.202	37.666	17.635	32.622	16.683	49.555	24.985	87.743	261.720	139.117

1) Национална служба за запошљавање води евиденцију о пријављеним потребама за запошљавањем које подnose послодавци који имају слободне послове у земљи и иностранству у складу са чланом 93. Закона о запошљавању и осигурању за случај незапослености („Службени гласник РС“, бр. 36/2009).

Подаци од ДЕЦЕМБРА 2009. године о броју пријављених потреба за запошљавањем нису упоредиви са подацима из периода пре усвајања новог Закона.

1) The National Employment Service keeps records of the requests for jobmatching services by employers who have vacancies in the country and abroad, in accordance with Article 93 of the Law on Employment and Unemployment Insurance (Official Gazette of the Republic of Serbia, No. 36/2009).

The data on the number of requests for jobmatching services from DECEMBER2009 onward are not comparable with the data prior to adoption of the new Law.

2) Национална служба за запошљавање је до ДЕЦЕМБРА 2010. године податке о запошљавању водила на основу поднетих Е-3 Пријава о заснивању-престанку радног односа (Закон о евиденцијама у области рада („Сл. гласник СРЈ“, бр. 46/96) достављених од стране послодавца Националној служби. Од ДЕЦЕМБРА 2010. године подаци о запошљавању се преузимају од Републичког завода за здравствено осигурање.

2) Until DECEMBER 2010, the National Employment Service calculated employment figures on the basis of the number of reports filed by employers on the establishment of labour relation with a worker (Law on Records in the Field of Employment, Official Gazette of FRY, No. 46/96). Since DECEMBER 2010, the data on employment have been obtained from the National Health Insurance Fund.

3) Због промена начина добијања података о запошљавању (видети фусноту 2), извршена је ретроактивна корекција података у складу са новом процедуром због упоредивости временских серија.

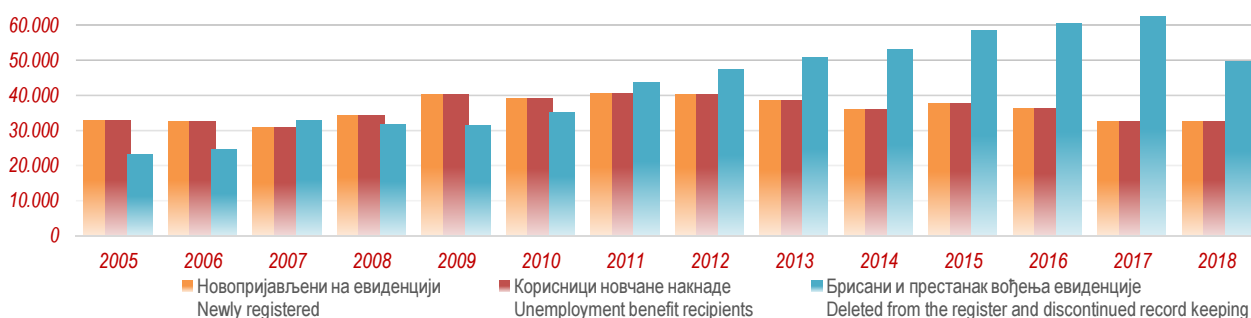
3) As a result of the change in the way the data on employment is obtained (see footnote 2), the figures have been retroactively adjusted in accordance with the new procedure in order to ensure the comparability of time series.

Графикон бр. 1 - Опште карактеристике незапослености 2005. до 2018.



Графикон бр. 2 - Новопријављени, корисници новчане накнаде и брисани и престанак вођења евиденције од од 2005. до 2018.

Chart No. 2 - The newly registered, unemployment benefit recipients and removal from the register and discontinuation of records from 2005 to 2018

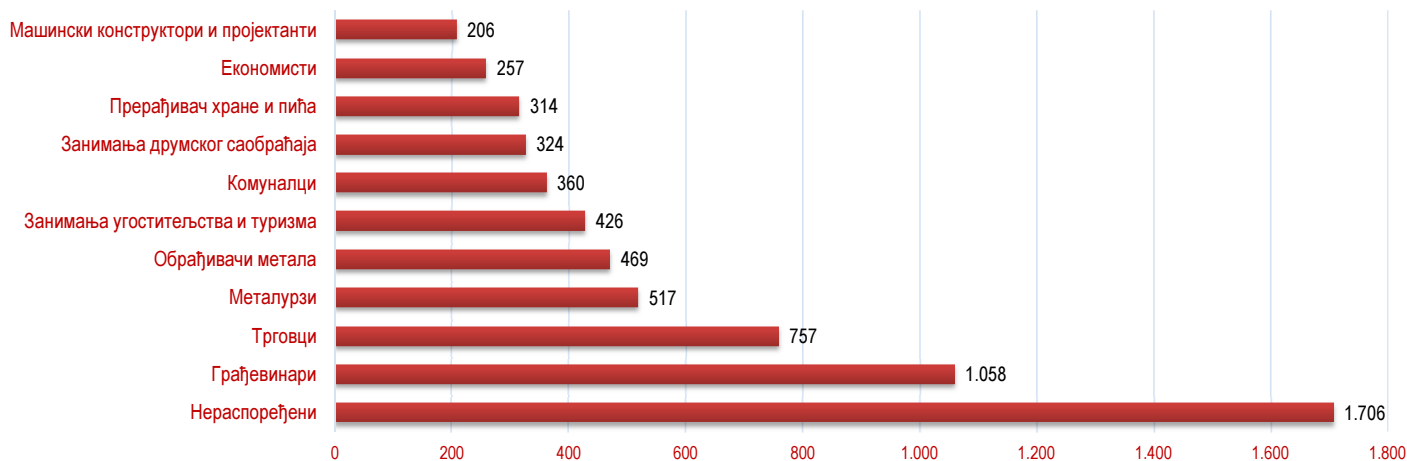




Група занимања	Незапослена лица <i>Unemployed persons</i>		Новопријављени на евиденцију <i>Newly registered</i>		Пријављене потребе за запошљавањем <i>Requests for jobmatching services in vacancy filling</i>	Occupation groups
	Укупно <i>Total</i>	Жене <i>Women</i>	Укупно <i>Total</i>	Жене <i>Women</i>		
<b>I Пољопривреда, производња и прерада хране</b>	27.474	16.258	1.675	888	350	<b>I Agriculture, food production and processing</b>
1. Произвођачи биља	11.878	6.526	639	323	23	1. Production of plants
2. Сточари и живинари	787	374	43	15	5	2. Livestock and poultry breeding
3. Рибари и одгајивачи осталих животиња	40	10	6	0	0	3. Fishing and breeding of other animals
4. Ветеринари	2.461	937	200	72	8	4. Veterinaries
5. Прерађивач хране и пића	12.154	8.302	781	474	314	5. Food and beverage processing
6. Прерађивачи дувана	154	109	6	4	0	6. Tobacco processing
<b>II Шумарство и обрада дрвета</b>	5.695	1.994	308	86	205	<b>II Forestry and wood processing</b>
1. Шумари	1.598	781	111	36	73	1. Forestry
2. Прерађивачи и обрађивачи дрвета	4.097	1.213	197	50	132	2. Wood processing and modelling
<b>III Геологија, рударство и металургија</b>	2.843	1.324	146	64	583	<b>III Geology, mining and metallurgy</b>
1. Геолози	457	273	25	12	3	1. Geology
2. Занимања експлоатације нафте и земног гаса	36	10	2	2	0	2. Oil and natural gas exploitation occupations
3. Рудари и оплемењивачи руда	809	412	53	21	63	3. Mining and ore processing
4. Металурзи	1.541	629	66	29	517	4. Metallurgy
<b>IV Машинство и обрада метала</b>	62.493	9.971	3.380	503	817	<b>IV Mechanical engineering and metal processing</b>
1. Обрађивачи метала	27.948	4.944	1.354	234	469	1. Metal processing
2. Монтери и инсталатери у машинству	2.021	60	104	2	25	2. Installation and mounting in mechanical engineering
3. Машински конструктори и пројектанти	9.143	3.220	617	180	206	3. Mechanical engineering constructors and designers
4. Машински технолози	1.499	482	58	17	17	4. MSc in Mechanical engineering
5. Механичари и машинисти	21.882	1.265	1.247	70	100	5. Mechanics and machine operators
<b>V Електротехника</b>	23.090	3.784	1.612	175	259	<b>V Electrotechnical engineering</b>
1. Електроенергетичари	6.941	1.091	464	46	107	1. Electrotechnical engineers
2. Електромеханичари	7.805	890	532	30	129	2. Electromechanical engineers
3. Електроничари	3.291	585	192	25	11	3. Electronic engineers
4. Занимања телекомуникација	1.279	295	77	12	2	4. Telecommunications occupations
5. Занимања рачунарске технике	3.774	923	347	62	10	5. Computer science occupations
<b>VI Хемија, неметали и графичарство</b>	14.029	10.092	676	471	192	<b>VI Chemistry, non-metals and typography</b>
1. Хемичари	8.529	6.640	393	305	29	1. Chemists
2. Гумари и пластичари	1.318	860	47	30	98	2. Rubber and plastics processing occupations
3. Произвођачи керамике и грађевинског материјала	690	472	20	14	20	3. Production of ceramics and construction material
4. Стаклари	437	214	28	17	4	4. Glass processing occupations
5. Папирничари	210	141	8	4	3	5. Paper processing occupations
6. Графичари	2.845	1.765	180	101	38	6. Typography occupations
<b>VIII Текстилство и кожарство</b>	25.202	21.549	1.065	917	138	<b>VIII Textile and leather processing</b>
1. Текстилци	7.220	5.976	260	217	8	1. Textile occupations
2. Произвођачи одеће	14.467	13.185	666	609	122	2. Production of clothing
3. Кожари и крзнари	633	448	30	21	3	3. Leather and fur processing
4. Обућари и кожни галантеристи	2.882	1.940	109	70	5	4. Shoemakers and producers of leather products
<b>VIII Комуналне, тапетарске и фарбарске услуге</b>	2.003	417	81	12	413	<b>VIII Public utility, upholstery and painting services</b>
1. Комуналци	57	29	4	2	360	1. Public utility occupations
2. Тапетари	722	248	31	5	0	2. Upholsterers
3. Фарбари и лакирери	1.224	140	46	5	53	3. Paint and lacquer related occupations
<b>IX Геодезија и грађевинарство</b>	10.423	3.738	639	233	1.106	<b>IX Geodesy and civil engineering</b>
1. Геодети	612	264	44	11	14	1. Geodesy occupations
2. Архитекти и урбанисти	2.598	1.571	172	110	11	2. Architects and urban planning occupations
3. Грађевинари	6.371	1.812	373	107	1.058	3. Civil engineers
4. Занимања завршних грађевинских радова	842	91	50	5	23	4. Final construction works occupations
<b>X Саобраћај</b>	11.848	3.199	951	272	405	<b>X Transport</b>
1. Занимања друмског саобраћаја	9.179	2.228	782	207	324	1. Road transport occupations
2. Железничари	1.080	308	57	18	2	2. Railway transport occupations
3. Бродари	288	81	21	8	3	3. Ship transport occupations
4. Ваздухопловци	125	46	11	4	0	4. Air transport occupations
5. Занимања ПТТ саобраћаја	527	317	30	19	20	5. Postal occupations
6. Занимања претоварних услуга, унутрашњег транспорта и превоза жичарама	649	219	50	16	56	6. Loading-unloading, internal transport and cableway transport occupations

Група занимања	Незапослена лица <i>Unemployed persons</i>		Новопријављени на евиденцију <i>Newly registered</i>		Пријављене потребе за запошљавањем <i>Requests for jobmatching services in vacancy filling</i>	Occupation groups
	Укупно <i>Total</i>	Жене <i>Women</i>	Укупно <i>Total</i>	Жене <i>Women</i>		
<b>XI Трговина, угоститељство и туризам</b>	<b>44.328</b>	<b>29.859</b>	<b>2.524</b>	<b>1.623</b>	<b>1.183</b>	<b>XI Trade, hotels &amp; restaurants and tourism</b>
1. Трговци	26.742	19.954	1.338	995	757	1. Traders
2. Занимања угоститељства и туризма	17.586	9.905	1.186	628	426	2. Hotels & restaurants and tourism occupations
<b>XII Економија, право и администрација</b>	<b>59.872</b>	<b>41.985</b>	<b>3.127</b>	<b>2.161</b>	<b>600</b>	<b>XII Economics, law and administration</b>
1. Менаџери и организатори	4.042	2.457	248	151	35	1. Managers and organisers
2. Економисти	35.588	26.002	1.978	1.418	257	2. Economists
3. Правници	12.046	8.027	493	322	76	3. Law related occupations
4. Информатичари и статистичари	2.245	1.429	99	77	16	4. Information and statistics occupations
5. Кадровска занимања	438	255	15	8	11	5. Human resources occupations
6. Администратори	3.370	3.052	161	131	62	6. Administrators
7. Занимања одбране, безбедности и заштите	1.999	661	108	33	118	7. Defence, safety and protection occupations
8. Занимања осигурања	144	102	25	21	25	8. Insurance related occupations
<b>XIII Васпитање и образовање</b>	<b>11.130</b>	<b>8.762</b>	<b>972</b>	<b>821</b>	<b>75</b>	<b>XIII Education and upbringing</b>
1. Васпитачи и наставници друштвено - хуманистичке струке	10.331	8.366	911	793	70	1. Kindergarten and school teachers with a background in social sciences and humanities
2. Наставници природно - математичке струке	402	282	33	19	5	2. Teachers of mathematics and natural sciences
3. Наставници техничко - технолошке струке	385	103	27	8	0	3. Teachers of technical and technology sciences
4. Наставници биотехничке струке	12	11	1	1	0	4. Teachers of biotechnical sciences
5. Наставници здравствене струке	0	0	0	0	0	5. Teachers of health related sciences
<b>XIV Друштвено - хуманистичко подручје</b>	<b>8.763</b>	<b>6.516</b>	<b>549</b>	<b>421</b>	<b>38</b>	<b>XIV Social and humanistic field</b>
1. Друштвено - хуманистичка занимања	8.763	6.516	549	421	38	1. Social and humanistic occupations
<b>XV Природно - математичко подручје</b>	<b>9.890</b>	<b>6.339</b>	<b>563</b>	<b>358</b>	<b>13</b>	<b>XV Mathematics and other natural sciences</b>
1. Природно - математичка занимања	9.890	6.339	563	358	13	1. Occupations in the field of natural sciences
<b>XVI Култура, уметност и јавно информисање</b>	<b>6.948</b>	<b>5.082</b>	<b>339</b>	<b>238</b>	<b>18</b>	<b>XVI Culture, art and media</b>
1. Ликовни уметници и дизајнери	2.260	1.563	148	105	3	1. Fine artists and designers
2. Сценски уметници, музичари и књижевници	1.237	744	69	43	1	2. Theatre/film artists, musicians and writers
3. Занимања јавног информисања	932	714	34	26	5	3. Media related occupations
4. Остала занимања културе, уметности и информисања	2.519	2.061	88	64	9	4. Other occupations related to culture, art and media
<b>XVIII Здравство, фармација и социјална заштита</b>	<b>20.324</b>	<b>15.846</b>	<b>1.557</b>	<b>1.201</b>	<b>198</b>	<b>XVIII Health, pharmacy and social protection</b>
1. Медицинари	15.357	12.112	1.179	903	152	1. Doctors and other medical occupations
2. Стоматолози	2.792	1.936	160	111	10	2. Dentists
3. Фармацеути	1.797	1.473	194	167	16	3. Pharmacists
4. Занимања социјалне заштите	378	325	24	20	20	4. Social protection occupations
<b>XVIII Физичка култура и спорт</b>	<b>475</b>	<b>127</b>	<b>18</b>	<b>7</b>	<b>6</b>	<b>XVIII Fitness and sports</b>
1. Занимања физичке културе	82	35	3	1	4	1. Fitness occupations
2. Спортисти	393	92	15	6	2	2. Sportists
<b>XIX Остало</b>	<b>180.378</b>	<b>98.951</b>	<b>7.221</b>	<b>3.909</b>	<b>1.740</b>	<b>XIX Other</b>
1. Занимања личних услуга	7.899	7.086	455	394	32	1. Personal services occupations
2. Верска занимања	340	160	13	7	2	2. Religion related occupations
3. Нераспоређени	172.139	91.705	6.753	3.508	1.706	3. Non-classified
<b>УКУПНО</b>	<b>527.208</b>	<b>285.793</b>	<b>27.403</b>	<b>14.360</b>	<b>8.339</b>	<b>TOTAL</b>

Графикон бр. 7 Групе занимања са највећим бројем пријављених потреба за запошљавањем  
Chart No. 7 - Occupation groups with the highest number of requests for jobmatching services in vacancy filling





## T5 OVERVIEW OF THE MOST FREQUENTLY DEMANDED OCCUPATIONS BY EDUCATION LEVELS ACCORDING TO THE REQUESTS FOR JOBMATCHING SERVICES IN VACANCY FILLING DURING JUNE OF 2019

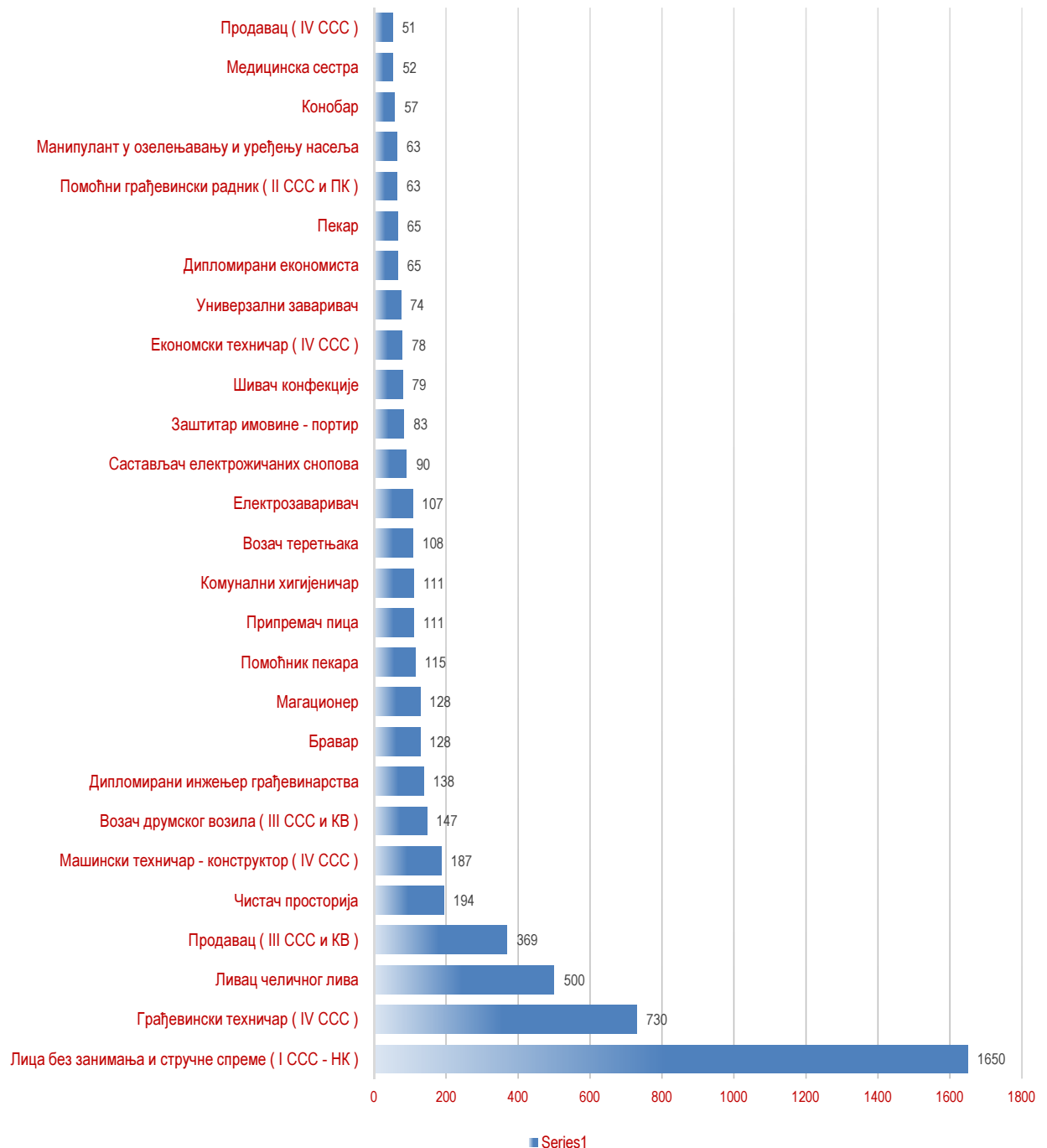
Шифра занимања Occupation code	Назив занимања	Број слободних послова Number of vacancies	Шифра занимања Occupation code	Назив занимања	Број слободних послова Number of vacancies
I степен стручне спреме			II степен стручне спреме		
109900	Лица без занимања и стручне спреме ( I CCC - НК )	1.650	200502	Помоћник пекара	115
104502	Чистач просторија	194	206506	Припремач пица	111
104501	Комунални хигијеничар	111	202523	Састављач електрожичаних снопова	90
100911	Манипулант у озелењавању и уређењу насеља	63	205200	Помоћни грађевински радник ( II CCC и ПК )	63
100501	Манипулант у прехранбеној производњи	44	206515	Помоћни кувар	48
101002	Манипулант у преради дрвета	17	206522	Собарица	28
105201	Грађевински манипулант	13	206402	Пакер	26
103601	Графичарски манипулант	10	203200	Помоћни гумар и пластичар ( II CCC и ПК )	22
101685	Манипулант у производњи каблова и проводника	9	201034	Помоћни столар	22
102201	Манипулант у одржавању машина и постројења	6	200512	Послужилац уређаја за прераду воћа и поврћа	21
109901	Носач	6	204025	Пеглер текстилне конфекције	20
102501	Електромеханичарски манипулант	5	205602	Возач лаких моторних возила	19
103201	Гумарски манипулант	5	206400	Руководилац робом - помоћни продавац ( II CCC и ПК )	18
103311	Манипулант у преради метала	5	206131	Крановођа	17
105601	Саобраћајно - транспортни манипулант	5	203211	Послужилац машина и уређаја за прераду полимера	17
III степен стручне спреме			IV степен стручне спреме		
306400	Продавац ( III CCC и KB )	369	405200	Грађевински техничар ( IV CCC )	730
305600	Возач друмског возила ( III CCC и KB )	147	402000	Машински техничар - конструктор ( IV CCC )	187
301813	Бравар	128	406700	Економски техничар ( IV CCC )	78
306461	Магационер	128	401837	Универзални заваривач	74
305604	Возач теретњака	108	406513	Конобар	57
301835	Електрозаваривач	107	409002	Медицинска сестра	52
307201	Заштитар имовине - портир	83	406400	Продавац ( IV CCC )	51
304023	Шивач конфекције	79	402432	Електромонтерски техничар инсталације и опреме	44
300502	Пекар	65	407100	Административни техничар ( IV CCC )	35
301836	Заваривач - резач гасом	50	409900	Матурант гимназије ( IV CCC )	28
301502	Рудар подземне експлоатације	47	405604	Возач теретног моторног возила	24
301035	Столар за монтажу, оправке и одржавање	44	406515	Кувар	22
302220	Аутомеханичар	39	407201	Техничар заштите имовине	20
306702	Касир	36	406523	Рецепционар	18
306515	Кувар једноставних јела	36	407302	Заступник осигурања	17
V степен стручне спреме			VI-1 степен стручне спреме		
501666	Ливац челичног лива	500	617501	Васпитач предшколске деце	12
502433	Електромонтерски техничар електричних мрежа и постројења - специјалиста	2	611800	Машински инжењер ( VI - 1 CCC )	11
505604	Возач теретног моторног возила - специјалиста	2	613299	Неразврстани гумари и пластичари VI - 1 категорије сложености	10
502500	Електромеханичар - специјалиста ( V CCC и ВКВ )	1	616453	Комерцијалиста	9
502432	Електромонтерски техничар електричних мрежа - специјалиста	1	616600	Менаџер ( VI - 1 CCC )	7
502100	Машински техничар - технолог - специјалиста ( V CCC и ВКВ )	1	617579	Наставник физичке културе	7
507121	Пословни секретар	1	616700	Економиста за финансије, рачуноводство и банкарство ( VI - 1 CCC )	5
506400	Продавац - специјалиста ( V CCC и ВКВ )	1	615200	Инжењер грађевинарства ( VI - 1 CCC )	5
			619082	Физиотерапеут	3
			616800	Правник ( VI - 1 CCC )	3
			612400	Инжењер електротехнике за енергетику ( VI - 1 CCC )	2
			616199	Неразврстана занимања претоварних услуга, унутрашњег транспорта и превоза жичарама VI - 1 категорије сложености	2
			616599	Неразврстана занимања угоститељства и туризма VI - 1 категорије сложености	2
			618331	Оперативни еколог	2
			617022	Оперативни организатор кадровских односа	2
VI-2 степен стручне спреме			VII-1 степен стручне спреме		
627580	Професор физичког васпитања и спорта	10	715220	Дипломирани инжењер грађевинарства	138
626709	Струковни економиста	6	716720	Дипломирани економиста	65
627507	Струковни васпитач	5	716800	Дипломирани правник ( VII - 1 CCC ) / мастер правник	48
626710	Економиста	4	716700	Дипломирани економиста за општу економију, банкарство и финансије ( VII - 1 CCC )	32
626600	Менаџер	4	711800	Дипломирани машински инжењер ( VII - 1 CCC ) / мастер инжењер машинства	31
627539	Професор албанског језика и књижевности	4	719000	Доктор медицине	30
622800	Инжењер електротехнике и рачунарства	2	716820	Дипломирани правник	21
629081	Струковни физиотерапеут	2	716400	Дипломирани економиста за унутрашњу и спољну трговину ( VII - 1 CCC )	20
629810	Теолог	2	712000	Дипломирани машински инжењер - конструктор ( VII - 1 CCC )	12
626923	Информатичар	1	715200	Дипломирани инжењер грађевинарства ( VII - 1 CCC ) / мастер инжењер грађевинарства	10
622850	Инжењер софтвера	1	716605	Дипломирани менаџер	10
623120	Инжењер технологије	1	718209	Дипломирани филолог	9
627044	Инжењер заштите на раду	1	711820	Дипломирани инжењер машинства	9
626800	Правник	1	718843	Преводилац	9
626510	Туризмолог	1	712100	Дипломирани машински инжењер за производно машинство ( VII - 1 CCC )	8

# T5 ПРЕГЛЕД НАЈТРАЖЕНИЈИХ ЗАНИМАЊА У ОКВИРУ СТЕПЕНА СТРУЧНЕ СПРЕМЕ ПРЕМА ПРИЈАВЉЕНИМ ПОТРЕБАМА ТОКОМ ЈУНА 2019. ГОДИНЕ

T5 OVERVIEW OF THE MOST FREQUENTLY DEMANDED OCCUPATIONS BY EDUCATION LEVELS ACCORDING TO THE REQUESTS FOR JOBMATCHING SERVICES IN VACANCY FILLING DURING JUNE OF 2019

Шифра занимања Occupation code	Назив занимања	Број слободних послова Number of vacancies	Шифра занимања Occupation code	Назив занимања	Број слободних послова Number of vacancies
VII-2 степен стручне спреме			VIII степен стручне спреме		
723101	Хемијски технолог - специјалиста	1	804599	Неразврстани комуналци VIII категорије сложености	1
729010	Специјалиста доктор медицине	1			
729049	Специјалиста гинекологије и акушерства	1			

Графикон бр. 8 Занимања са највећим бројем пријављених потреба за запошљавањем  
Chart No. 8 - Occupations with the highest number of requests for jobmatching services in vacancy filling



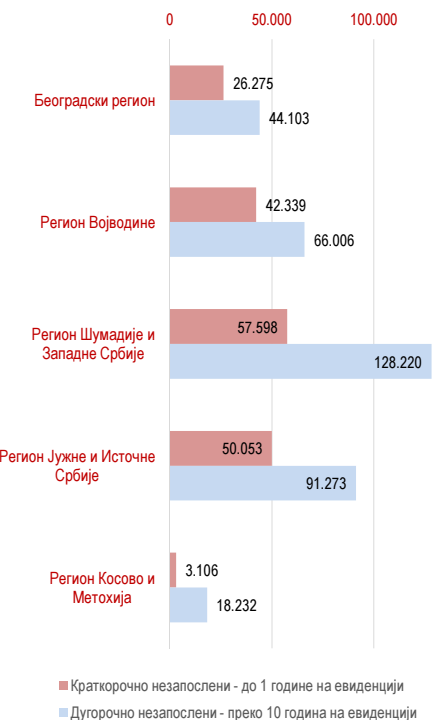




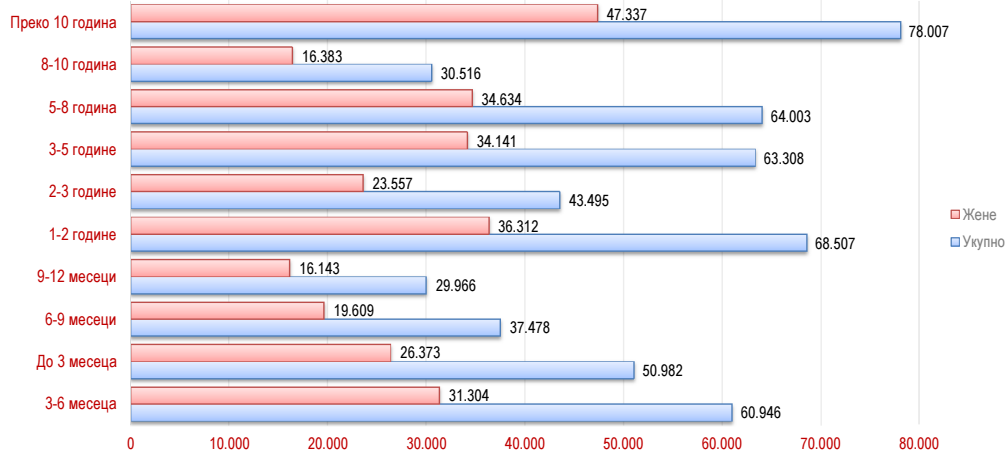


Ред. Бр. No	Област/Регион County/Region	Укупно Total	Жене Women	До 3 месеца to 3 months		3-6 месеци 3-6 months		6-9 месеци 6-9 months		9-12 месеци 9-12 months		1-2 године 1-2 years		2-3 године 2-3 years		3-5 године 3-5 years		5-8 година 5-8 years		8-10 година 8-10 years		Преко 10 година Over 10 years	
				Укупно Total	Жене Women	Укупно Total	Жене Women	Укупно Total	Жене Women	Укупно Total	Жене Women	Укупно Total	Жене Women	Укупно Total	Жене Women	Укупно Total	Жене Women	Укупно Total	Жене Women	Укупно Total	Жене Women	Укупно Total	Жене Women
Београдски регион																							
1	Београдска област	70.378	42.028	9.556	5.430	7.217	4.234	5.217	3.131	4.285	2.549	9.489	5.688	6.203	3.727	9.557	5.726	8.562	5.185	3.689	2.249	6.603	4.109
Регион Војводине																							
Регион Војводине		108.345	56.619	15.616	7.908	11.832	6.068	8.150	4.052	6.741	3.409	13.892	7.241	8.698	4.611	12.421	6.446	12.436	6.487	5.670	3.003	12.889	7.394
Регион Шумадије и Западне Србије																							
9	Мачванска	25.712	13.808	2.713	1.347	2.269	1.136	1.835	972	1.438	763	3.168	1.597	1.896	988	2.920	1.537	3.474	1.868	1.586	852	4.413	2.748
Регион Јужне и Источне Србије																							
17	Подунавска	11.018	6.310	1.412	745	1.121	600	828	476	673	405	1.481	809	960	525	1.427	780	1.268	729	519	303	1.329	938
Регион Косово и Метохија																							
Регион Косово и Метохија		21.338	12.162	808	431	851	424	744	409	703	408	2.244	1.192	1.922	1.002	3.131	1.682	2.832	1.519	1.371	765	6.732	4.330
Територијално нераспоређени		3	2	1	0	0	0	0	0	0	0	0	0	0	1	1	1	0	0	0	0	0	0
Република Србија		527.208	285.793	60.946	31.304	50.982	26.373	37.478	19.609	29.966	16.143	68.507	36.312	43.495	23.557	63.308	34.141	64.003	34.634	30.516	16.383	78.007	47.337

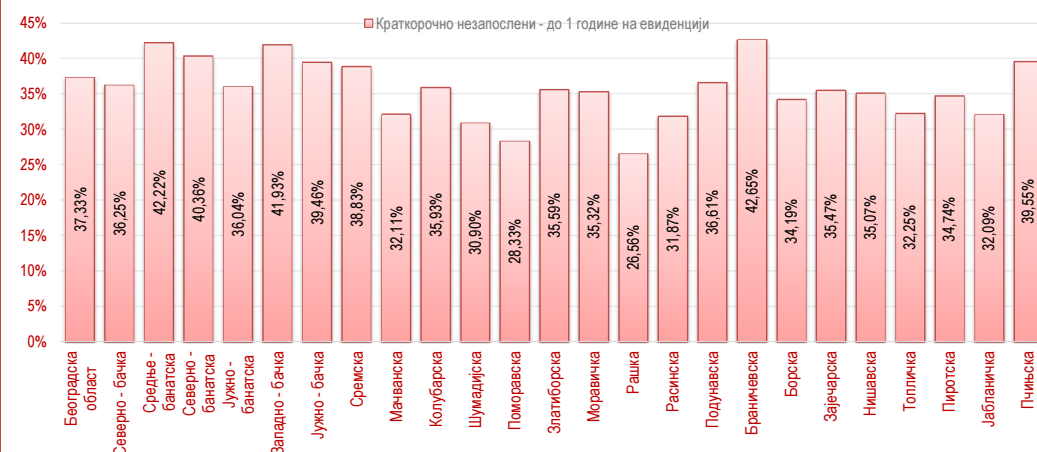
Графикон бр. 17 - Незапосленост према трајању незапослености и регионима  
Chart No. 17 - Unemployed by duration of unemployment and regions



Графикон бр. 18 - Незапослена лица према трајању незапослености и полу  
Chart No. 18 - Unemployed persons by duration of unemployment and gender



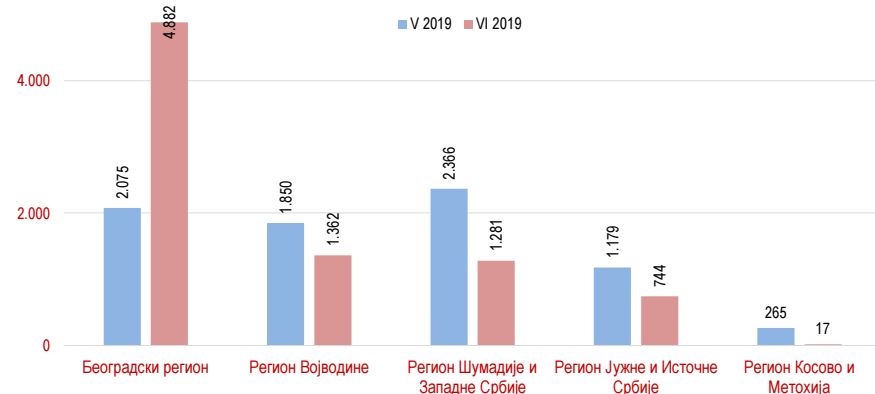
Графикон бр. 19 - Учешће незапослених лица која се налазе на евиденцији до 1 године у укупном броју незапослених лица  
Chart No. 19 - Participation of the unemployed (up to 1 year) by duration of unemployment



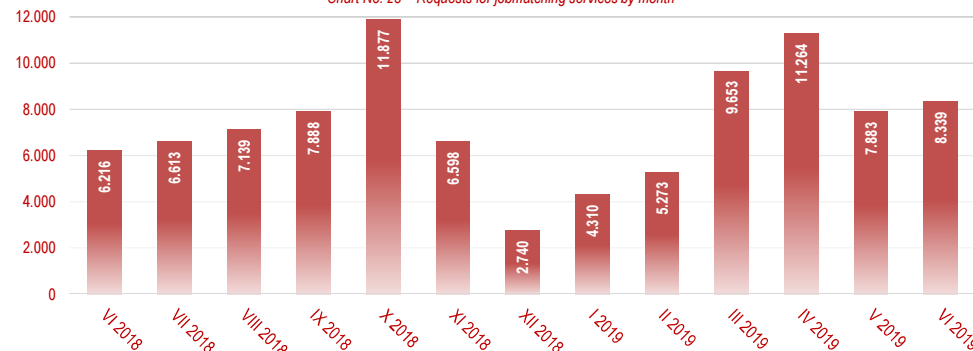


Редни број No	Област County	Ø 2018	VI 2018	VII 2018	VIII 2018	IX 2018	X 2018	XI 2018	XII 2018	I 2019	II 2019	III 2019	IV 2019	V 2019	VI 2019	Индекс Index VI 2019 / VI 2018
	Београдски регион	2.846	2.020	2.007	2.292	3.363	3.782	3.841	1.213	1.289	2.424	3.824	4.147	2.075	4.882	241,7
1	Београдска област	2.846	2.020	2.007	2.292	3.363	3.782	3.841	1.213	1.289	2.424	3.824	4.147	2.075	4.882	241,7
	Регион Војводине	1.849	1.621	1.637	1.604	1.939	2.834	1.237	567	1.161	1.084	2.548	2.368	1.850	1.362	84,0
2	Северно - бачка	685	783	559	522	873	1.037	687	207	477	359	736	751	756	405	51,7
3	Средње - банатска	177	99	87	196	130	455	104	66	91	127	137	391	215	75	75,8
4	Северно - банатска	169	142	192	170	283	352	65	40	85	131	415	234	150	40	28,2
5	Јужно - банатска	138	37	363	69	32	140	15	86	46	93	262	135	136	257	694,6
6	Западно - бачка	229	192	160	163	123	261	43	56	142	106	546	239	158	230	119,8
7	Јужно - бачка	339	303	238	427	377	524	168	92	165	169	238	280	310	253	83,5
8	Сремска	112	65	38	57	121	65	155	20	155	99	214	338	125	102	156,9
	Регион Шумадије и Западне Србије	1.655	1.380	1.430	1.833	1.690	2.949	901	523	913	935	1.979	2.780	2.366	1.281	92,8
9	Мачванска	86	8	118	73	48	176	177	18	23	28	104	204	114	244	3050,0
10	Колубарска	298	360	320	293	639	534	96	100	111	105	200	642	306	140	38,9
11	Шумадијска	147	138	99	100	124	374	72	113	93	83	184	395	251	90	65,2
12	Поморавска	169	224	89	135	205	167	77	40	166	125	213	346	538	138	61,6
13	Златиборска	247	233	200	450	121	473	172	37	71	121	208	309	249	167	71,7
14	Моравичка	230	166	106	332	256	413	78	123	100	126	255	340	506	150	90,4
15	Рашка	244	110	209	232	180	574	112	37	168	155	395	220	150	119	108,2
16	Расинска	234	141	289	218	117	238	117	55	181	192	420	324	252	233	165,2
	Регион Јужне и Источне Србије	1.276	1.186	1.521	1.390	878	2.084	599	424	947	830	1.047	1.940	1.179	744	62,7
17	Подунавска	65	40	24	33	21	50	43	27	45	54	26	355	58	45	112,5
18	Браничевска	91	96	47	129	18	42	15	25	11	51	41	139	218	154	160,4
19	Борска	124	73	83	182	180	266	29	57	91	25	182	62	132	71	97,3
20	Зачечарска	256	332	242	167	156	234	192	61	85	76	185	475	229	167	50,3
21	Нишавска	161	86	80	208	104	403	87	84	55	70	144	223	62	44	51,2
22	Топличка	121	36	27	90	55	489	22	13	151	53	291	106	109	22	61,1
23	Пиротска	193	372	130	203	115	453	110	39	84	118	127	351	97	69	18,5
24	Јабланичка	203	120	860	215	180	106	89	117	422	379	42	206	168	168	140,0
25	Пчињска	63	31	28	163	49	41	12	1	3	4	9	23	106	4	12,9
	Регион Косово и Метохија	39	9	18	20	18	173	20	13	0	0	0	1	265	17	188,9
	Територијално нераспоређени	5	0	0	0	0	55	0	0	0	0	255	28	148	53	
	Република Србија	7.670	6.216	6.613	7.139	7.888	11.877	6.598	2.740	4.310	5.273	9.653	11.264	7.883	8.339	134,2

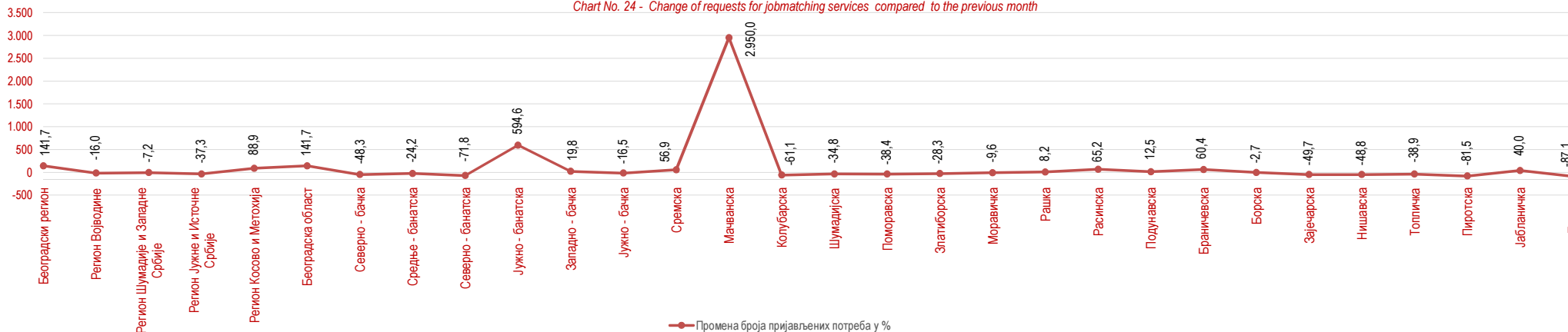
Графикон бр. 22 - Пријављене потребе за запошљавањем по регионима  
Chart No. 22 - Requests for jobmatching services in vacancy filling by regions



Графикон бр. 23 - Пријављене потребе за запошљавањем по месецима  
Chart No. 23 - Requests for jobmatching services by month



Графикон бр. 24 - Промена броја пријављених потреба за запошљавањем у односу на предходни месец  
Chart No. 24 - Change of requests for jobmatching services compared to the previous month







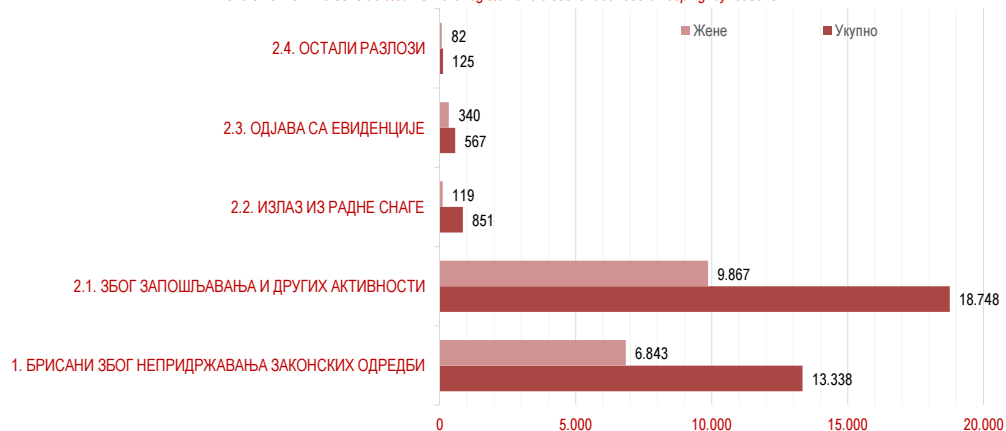


Разлози брисања и престанка вођења евиденције	Укупно Total		Трајање незапослености Duration of unemployment									Преко 10 година Over 10 years	Reasons for deletion from the unemployment register and discontinued record keeping	
	Укупно Total	Жене Women	До 3 месеца to 3 months	3-6 месеци 3-6 months	6-9 месеци 6-9 months	9-12 месеци 9-12 months	1-2 године 1-2 years	2-3 године 2-3 years	3-5 године 3-5 years	5-8 година 5-8 years	8-10 година 8-10 years			
<b>1. БРИСАНИ ЗБОГ НЕПРИДРЖАВАЊА ЗАКОНСКИХ ОДРЕДБИ</b>	<b>13.338</b>	<b>6.843</b>	<b>1.447</b>	<b>3.493</b>	<b>1.533</b>	<b>1.097</b>	<b>1.973</b>	<b>852</b>	<b>1.049</b>	<b>844</b>	<b>322</b>	<b>728</b>	<b>1. DELETION DUE TO NON-COMPLIANCE TO LEGAL PROVISIONS</b>	
1.1. Када незапослено лице одбије рад на привременим и повременим пословима	2	1	0	1	0	0	0	0	0	0	0	0	1	1.1. When an unempl. person refuses to accept an offered temporary and occasional job
1.2. Када незапослено лице на евиденцији Националне службе обавља рад без уговора о раду код послодавца	2	2	0	0	0	1	1	0	0	0	0	0	0	1.2. When an unempl. person registered in the National Employment Service works for an employer without a labour contract
1.3. Када се незапослено лице неоправдано не јави, или се не одазове на позив организације за запошљавање	12.041	6.228	563	3.371	1.465	1.073	1.907	822	1.019	809	310	702	1.3. When an unempl. person fails to come to an interview without justification, having been invited by the employment organisation	
1.4. Када незапослено лице на захтев Националне службе не достави доказ о активном тржењу посла	3	2	0	0	1	1	0	0	0	0	1	0	1.4. When an unempl. person fails to provide evidence of active job seeking at the request of the NES	
1.5. Када се незапослено лице не јави послодавцу коме га је упутила Национална служба	11	6	4	0	3	1	1	1	0	0	0	0	1	1.5. When an unempl. person fails to show up to an interview with the employer having been sent by the NES
1.6. Када незапослено лице одбије додатно образовање и обуку	22	18	2	2	4	1	5	1	4	0	0	0	3	1.6. When an unempl. person refuses to go to vocational education and training courses
1.7. Када незапослено лице својом кривицом прекине, односно не заврши додатно образовање и обуку	32	14	13	5	0	0	5	4	0	3	1	1	1	1.7. When an unempl. person terminates, or fails to complete vocational education and training as a result of his/her own culpability
1.8. Када незапослено лице одбије да прихвати понуђено учешће у програму активних мера за запошљавање	42	20	17	7	5	1	4	1	1	5	0	1	1	1.8. When an unempl. person refuses to accept offered participation in a programme of ALMM
1.9. Када се незапослено лице не одазове на индивидуални разговор	1.145	525	839	102	47	16	49	22	22	24	6	18	18	1.9. When an unempl. person fails to come to an individual interview
1.10. Када се незапослено лице не одазове на групни разговор	0	0	0	0	0	0	0	0	0	0	0	0	0	1.10. When an unempl. person fails to come to a group session
1.11. Када незапослено лице одбије да прихвати понуђено одговарајуће запослење	13	12	1	1	2	1	0	1	2	2	3	0	0	1.11. When an unempl. person refuses to accept offered appropriate job
1.12 MOR- када незапослено лице одбије да прихвати понуђено учешће у програму Пројекта	0	0	0	0	0	0	0	0	0	0	0	0	0	1.12 MOR- when an unemployed person refuses to accept the offered participation in a Project's programme
1.13 YEM - када незапослено лице одбије да прихвати понуђено учешће у програму Пројекта	0	0	0	0	0	0	0	0	0	0	0	0	0	1.13 YEM - when an unemployed person refuses to accept the offered participation in a Project's programme
1.14 PRO - када незапослено лице одбије да прихвати понуђено учешће у програму Пројекта	0	0	0	0	0	0	0	0	0	0	0	0	0	1.14 PRO - when an unemployed person refuses to accept the offered participation in a Project's programme
1.15 Када лице не обавести Националну службу о свакој промени која утиче на стицање или губљење права или обавеза, најкасније пет дана од настанка промене	25	15	8	4	6	2	1	0	1	1	1	1	1	1
<b>2. ПРЕСТАНАК ВОЂЕЊА ЕВИДЕНЦИЈЕ</b>	<b>20.166</b>	<b>10.326</b>	<b>5.391</b>	<b>3.339</b>	<b>2.536</b>	<b>1.512</b>	<b>2.701</b>	<b>1.154</b>	<b>1.301</b>	<b>1.034</b>	<b>433</b>	<b>765</b>	<b>2. DISCONTINUED RECORD KEEPING</b>	
<b>2.1. ЗБОГ ЗАПОШЉАВАЊА И ДРУГИХ АКТИВНОСТИ</b>	<b>18.748</b>	<b>9.867</b>	<b>5.247</b>	<b>3.225</b>	<b>2.431</b>	<b>1.437</b>	<b>2.315</b>	<b>1.069</b>	<b>1.156</b>	<b>906</b>	<b>364</b>	<b>598</b>	<b>2.1. WHEN RECRUITED OR OTHER ACTIVITIES</b>	
2.1.1 Када незапослено лице заснује пуни радни однос са пуним радним временом на неодређено време	3.345	1.679	803	481	552	249	488	203	223	158	84	104	104	2.1.1. When an unemployed person enters a full-time labour relation with an indefinite term contract
2.1.2. Када незапослено лице заснује пуни радни однос са пуним радним временом на одређено време	9.910	5.300	3.197	1768	1.225	740	1.078	512	554	421	149	266	266	2.1.2. When an unemployed person enters a full-time labour relation with a fixed-term contract
2.1.3. Када незап. лице оснује предузеће или радњу, или почне да се бави пољ. као јединим или основним занимањем и обавезно је на осигурање по основу катастарског прихода	1.579	858	215	273	180	110	275	122	138	128	43	95	95	2.1.3. When an unempl. person establishes a company or an enterprise, or starts to work in agriculture as his/her only or basic occupation and is compulsory to be insured on account of the cadaster revenue
2.1.4. Када незапослено лице оснује самосталну делатност средствима НСЗ	7	4	0	2	1	0	1	2	0	0	0	1	1	2.1.4. When an unempl. person establishes enterprise through NES subsidies
2.1.5. Када незапослено лице оде на рад у иностранство, а не поднесе захтев за посредовањем у Србији	0	0	0	0	0	0	0	0	0	0	0	0	0	2.1.5. When an unempl. person goes to work abroad, and does not file a request for job placement services in Serbia and Montenegro
2.1.6. Када незапослено лице заснује пуни радни однос са непуним радним временом на одређено време	3	2	2	0	0	0	1	0	0	0	0	0	0	2.1.6. When an unemployed person enters a part-time labour relation with an indefinite term contract
2.1.7. Када незапослено лице заснује пуни радни однос са непуним рад. временом на неодређено време	1	0	1	0	0	0	0	0	0	0	0	0	0	2.1.7. When an unemployed person enters a part-time labour relation with a fixed-term contract
2.1.8. Привремени и повремени послови	116	54	89	19	4	0	3	0	0	0	0	0	1	2.1.8. Temporary and occasional jobs
2.1.09 Када лице започне осигурање по другом основу у складу са законом, односно за време трајања уговора о обављању привремених и повремених послова	3.787	1.970	940	682	469	338	469	230	241	199	88	131	131	/

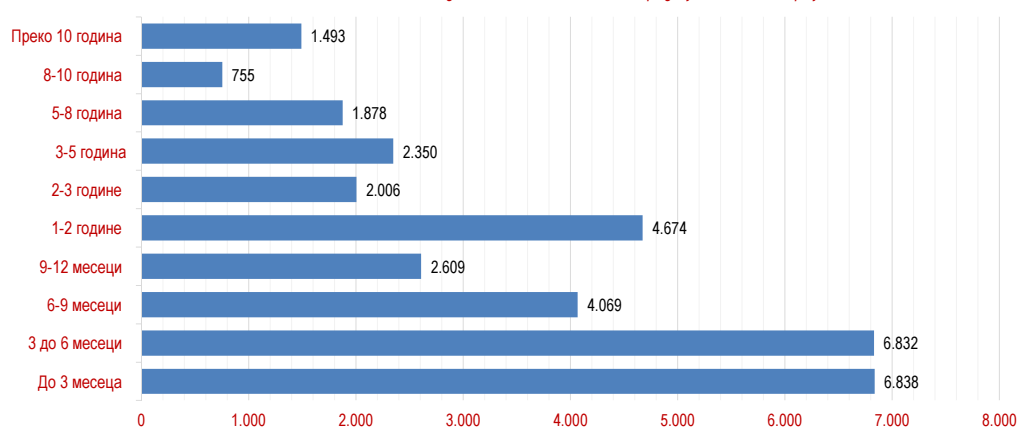
PERSONS DELETED FROM THE UNEMPLOYMENT REGISTER AND DISCONTINUED RECORD KEEPING BY REASONS AND DURATION OF UNEMPLOYMENT

Разлози брисања и престанка вођења евиденције	Укупно Total		Трајање незапослености				Duration of unemployment					Преко 10 година Over 10 years	Reasons for deletion from the unemployment register and discontinued record keeping
	Укупно Total	Жене Women	До 3 месеца to 3 months	3-6 месеци 3-6 months	6-9 месеци 6-9 months	9-12 месеци 9-12 months	1-2 године 1-2 years	2-3 године 2-3 years	3-5 године 3-5 years	5-8 година 5-8 years	8-10 година 8-10 years		
<b>2.2. ИЗПАЗ ИЗ РАДНЕ СНАГЕ</b>	<b>851</b>	<b>119</b>	<b>28</b>	<b>36</b>	<b>42</b>	<b>39</b>	<b>315</b>	<b>30</b>	<b>92</b>	<b>85</b>	<b>52</b>	<b>132</b>	<b>2.2. LEAVING THE LABOUR FORCE</b>
2.2.1. Када незапослено лице у складу са одговарајућим законским прописима постане потпуно неспособно за рад	14	7	1	0	1	2	1	1	3	1	2	2	2.2.1. When an unempl. person becomes completely incapable for work according to the relevant legal provisions
2.2.2. Када незапослено лице ступи на издржавање казне затвора, или буде примљено у установу ради изречене мере безбедности, васпитне или заштитне мере, у трајању дужем од 6 месеци	4	0	0	0	0	0	0	0	2	1	1	0	2.2.2. When an unempl. person begins serving his/her time in prison, or is committed into an institution on account of a pronounced measure of safety, reform or protection, for a period longer than 6 months
2.2.3. У другим случајевима предвиђеним законом или другим општим актом	0	0	0	0	0	0	0	0	0	0	0	0	2.2.3. In other cases as stipulated by law or other general documents
2.2.4. Када незапослено лице наврши 65 година живота	628	68	15	22	28	22	195	25	80	76	47	118	2.2.4. When an unemployed person has turned 65 years of age
2.2.5. Када незапослено лице испуни услове за остваривање права на старосну пензију, или оствари право на породичну или инвалидску пензију	191	37	5	13	10	15	119	3	6	7	2	11	2.2.5. When an unempl. person has met the conditions for retirement on account of age, or the conditions for a family or disability pension
2.2.6. Када незапослено лице стекне својство редовног ученика или студента више школе или основних студија	10	7	5	1	2	0	0	1	1	0	0	0	2.2.6. When an unempl. person has acquired the status of a regular student of a college or a basic university course
2.2.9 Када је незапослено лице на одслужењу или дослужењу војног рока	1	0	0	0	0	1	0	0	0	0	0	0	2.2.9 When the unemployed person is serving the compulsory military service.
2.2.10 Када је незапослено лице на издржавању казне затвора, изреченој мери безбедности, васпитној или заштитној мери у трајању до шест месеци	2	0	1	0	0	0	0	0	0	0	0	1	2.2.10 When the unemployed person is serving a sentence of imprisonment, security measure, correctional or protective measure, lasting up to six months
2.2.11 У случају када је незапослени или његов брачни друг упућен на рад у иностранство у оквиру међународно-техничке или просветно-културне сарадње у дипломатска, конзуларна и друга представништва	1	0	1	0	0	0	0	0	0	0	0	0	2.2.11 In the case when the unemployed person, or his/her spouse, has been sent abroad as part of an international-technical or educational-cultural cooperation to work in diplomatic, consular or other offices.
<b>2.3. ОДЈАВА СА ЕВИДЕНЦИЈЕ</b>	<b>567</b>	<b>340</b>	<b>116</b>	<b>78</b>	<b>63</b>	<b>36</b>	<b>71</b>	<b>55</b>	<b>53</b>	<b>43</b>	<b>17</b>	<b>35</b>	<b>2.3. DELETION AT THE REQUEST OF THE CLIENT</b>
2.3.1 Када се незапослено лице само одјави са евиденције организације за запошљавање	442	258	105	58	51	25	55	40	37	31	11	29	2.3.1. When an unempl. person files a request to be deleted from the unemployment register
<b>2.4. ОСТАЛИ РАЗЛОЗИ</b>	<b>125</b>	<b>82</b>	<b>11</b>	<b>20</b>	<b>12</b>	<b>11</b>	<b>16</b>	<b>15</b>	<b>16</b>	<b>12</b>	<b>6</b>	<b>6</b>	<b>2.4. OTHER REASONS</b>
2.4.1 У случају смрти незапосленог лица	26	5	2	6	2	2	5	0	4	2	0	0	2.4.1. In the case of death of the unemployed person
2.4.2 У случају пресељења незапосленог лица	99	77	9	14	10	9	11	15	12	10	6	3	2.4.2. In the case when the unemployed person has moved to other place of residence
2.4.3 Када незапосленим страном држављанину и лицу без држављанства престане одобрење за стални или привремени боравак	0	0	0	0	0	0	0	0	0	0	0	0	2.4.3. When the permission for permanent residence or temporary stay has expired to an unempl. foreigner or a person without citizenship
<b>УКУПНО</b>	<b>33.504</b>	<b>17.169</b>	<b>6.838</b>	<b>6.832</b>	<b>4.069</b>	<b>2.609</b>	<b>4.674</b>	<b>2.006</b>	<b>2.350</b>	<b>1.878</b>	<b>755</b>	<b>1.493</b>	<b>TOTAL</b>

Графикон бр. 29 Брисани и престанак вођења евиденције према разлозима  
Chart No. 29 - Persons deleted from the register and discontinued record keeping by reasons



Графикон бр. 30 Брисани и престанак вођења евиденције према дужини трајања незапослености  
Chart No. 30 - Persons deleted from the register and discontinued record keeping by duration of unemployment



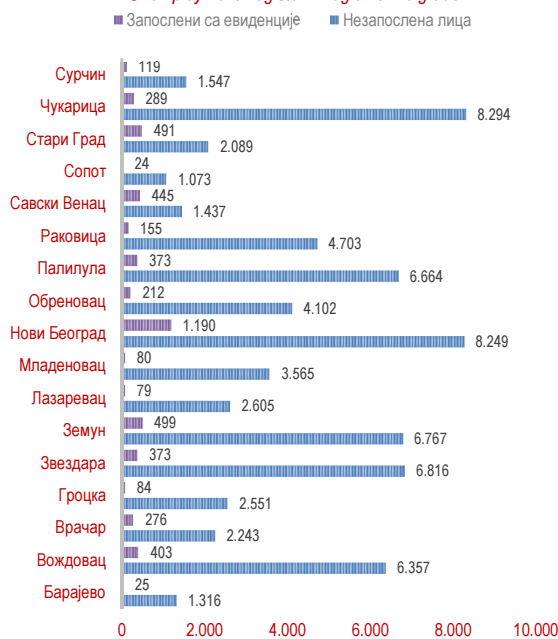
# T15 ПОДАЦИ О НЕЗАПОСЛЕНОСТИ И ЗАПОШЉАВАЊУ ПО ОБЛАСТИМА И ОПШТИНАМА

## UNEMPLOYMENT AND EMPLOYMENT DATA BY COUNTIES AND MUNICIPALITIES

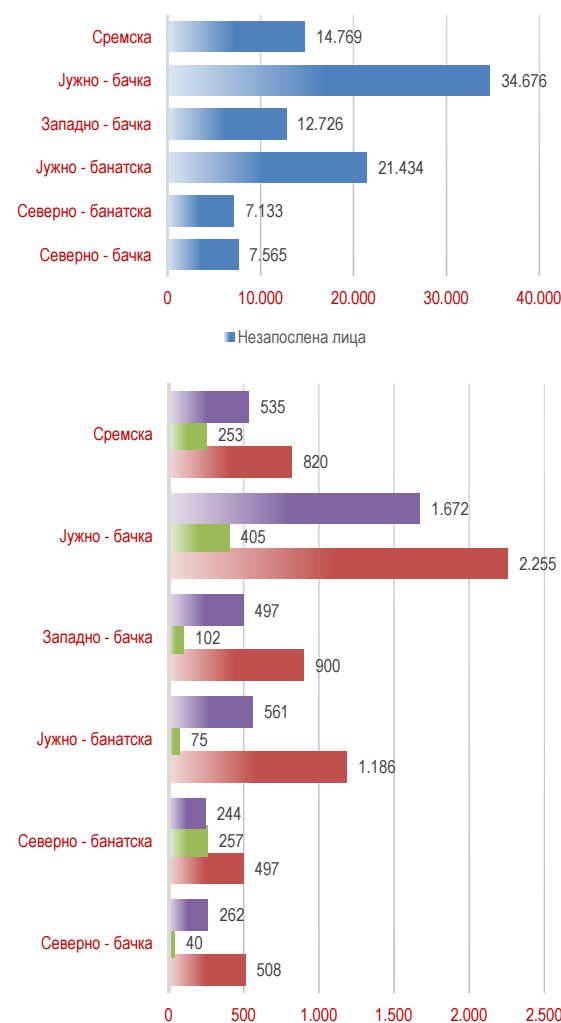
Регион/Област/Град-општина Region/County/municipality	Незапослена лица Unemployed persons		Новопријављени Newly registered		Пријављене потребе за запошљавањем Requests for jobmatching services in vacancy filling			Запослени са евиденције Recruited from the register	
	Укупно Total	Жене Women	Укупно Total	Жене Women	Укупно Total	Неодређено Indefinite term		Укупно Total	Жене Women
						Одређено Fixed-term			
Београдски регион	70.378	42.028	4.561	2.739	4.882	1.001	3.772	5.117	2.735
Београдска област	70.378	42.028	4.561	2.739	4.882	1.001	3.772	5.117	2.735
Барајево	1.316	699	78	45	15	0	5	25	14
Вождовац	6.357	3.812	426	252	145	25	118	403	174
Врачар	2.243	1.309	104	64	51	15	30	276	158
Гроцка	2.551	1.506	173	107	28	16	10	84	34
Звездара	6.816	4.059	412	264	86	54	30	373	208
Земун	6.767	3.987	475	279	1.541	44	1.495	499	272
Лазаревац	2.605	1.683	192	104	17	4	13	79	47
Младеновац	3.565	1.885	207	124	51	13	25	80	38
Нови Београд	8.249	5.028	455	272	585	97	480	1.190	654
Обреновац	4.102	2.643	241	148	1.027	9	1.017	212	109
Палилула	6.664	3.996	499	305	535	424	101	373	177
Раковица	4.703	2.780	377	240	33	22	10	155	90
Савски Венац	1.437	873	67	40	362	191	134	445	260
Сопот	1.073	612	59	32	5	5	0	24	15
Стари Град	2.089	1.254	116	63	268	31	224	491	288
Чукарица	8.294	5.049	550	333	106	43	61	289	126
Сурчин	1.547	853	130	67	27	8	19	119	71
Регион Војводине	108.345	56.619	6.893	3.538	1.362	391	612	4.189	2.120
Северно - бачка	7.565	3.780	508	270	40	14	15	262	134
Бачка Топола	1.614	869	107	54	11	3	8	54	25
Мали Иђош	1.329	663	47	26	2	2	0	23	12
Суботица - град	4.622	2.248	354	190	27	9	7	185	97
Средње - банатска	10.042	4.809	727	361	230	30	168	418	212
Житиште	1.373	637	87	43	53	16	5	44	29
Зрењанин - град	4.718	2.313	416	209	167	14	153	298	158
Нова Црња	1.211	563	87	37	1	0	1	6	1
Нови Бечеј	1.350	611	94	50	5	0	5	42	15
Сечањ	1.390	685	43	22	4	0	4	28	9
Северно - банатска	7.133	3.663	497	267	257	24	12	244	136
Ада	425	203	26	13	4	4	0	24	9
Кањижа	1.255	684	47	22	6	2	3	38	20
Кикинда	2.891	1.493	248	133	37	4	4	105	58
Нови Кнежевац	775	372	50	27	0	0	0	16	14
Сента	1.061	525	56	34	209	13	5	50	28
Чока	726	386	70	38	1	1	0	11	7
Јужно - банатска	21.434	11.272	1.186	561	75	26	34	561	271
Алибунар	1.759	818	73	29	8	8	0	24	13
Ковачица	1.905	899	103	48	2	0	2	39	11
Ковин	2.285	1.197	115	57	5	4	1	71	33
Опово	812	421	29	13	0	0	0	12	4
Панчево - град	7.469	4.432	465	249	24	9	6	240	119
Бела Црква	2.479	1.246	94	44	3	0	0	46	24
Вршац	3.675	1.749	253	98	29	4	22	104	52
Планиште	1.050	510	54	23	4	1	3	25	15
Западно - бачка	12.726	5.986	900	425	102	53	48	497	245
Апатин	2.527	1.215	130	57	25	4	21	60	30
Кула	3.087	1.552	222	113	39	34	4	104	42
Оџаци	2.376	1.075	152	72	10	0	10	132	65
Сомбор - град	4.736	2.144	396	183	28	15	13	201	108
Јужно - бачка	34.676	19.301	2.255	1.231	405	102	249	1.672	880
Бач	1.474	747	82	41	0	0	0	30	14
Бачка Паланка	4.592	2.537	269	141	36	17	18	133	70
Бачки Петровац	367	158	35	15	24	0	24	43	26
Беочин	1.092	571	67	26	0	0	0	33	18
Бечеј	2.563	1.409	136	73	18	15	3	97	58
Жабал	2.297	1.241	121	64	1	1	0	27	15
Нови Сад - град	12.644	7.463	882	537	274	47	175	1.041	559
Србобран	1.504	826	102	51	0	0	0	28	15
Сремски Карловци	326	183	20	12	0	0	0	7	3
Темерин	1.445	841	135	65	24	3	21	68	30
Тител	751	369	56	22	11	11	0	14	3
Врбас	4.375	2.288	258	132	11	5	6	104	40
Петроварадин	1.246	668	92	52	6	3	2	47	29
Сремска	14.769	7.808	820	423	253	142	86	535	242
Инђија	1.567	807	131	66	21	9	8	47	21
Ириг	1.057	533	37	13	14	1	0	32	14
Пећинци	765	417	58	33	1	1	0	24	15
Рума	3.608	1.886	169	85	76	69	5	135	55
Сремска Митровица - град	3.561	1.866	239	130	43	30	7	140	59
Стара Пазова	1.534	872	101	53	44	21	23	94	45
Шид	2.677	1.427	85	43	54	11	43	63	33

Графикон бр. 31 Незапослена лица и запошљавање  
Београдски регион

Chart No. 31 - Unemployed persons and recruited from the NES  
Unemployment Register in region of Belgrade



Графикон бр. 32 Незапослена лица, запошљавање, новопријављени и пријављене потребе за регион Војводине  
Chart No. 32 - Unemployed, recruited from the NES Unemployment Register, newly registered persons and request for jobmatching services in vacancy

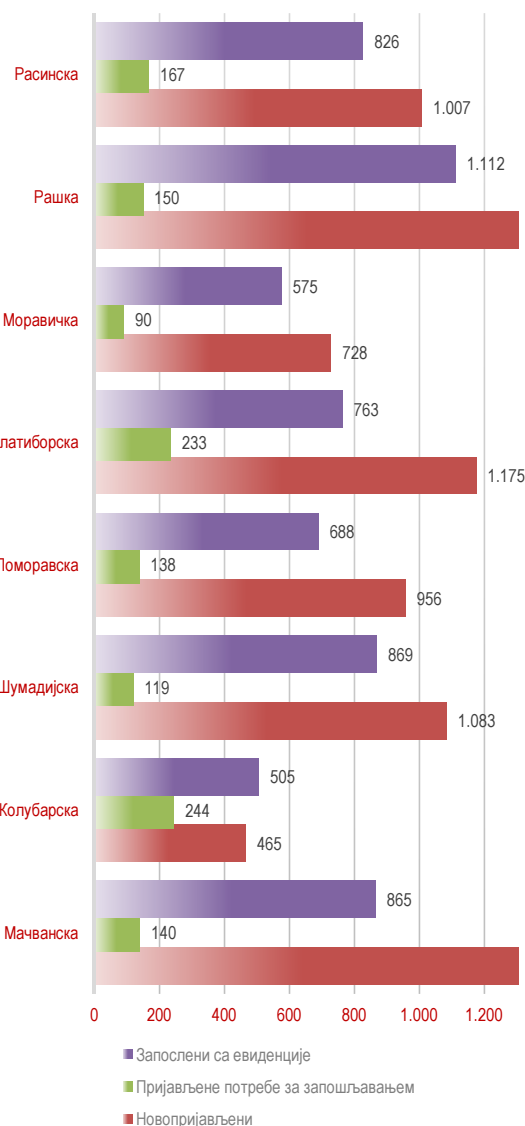
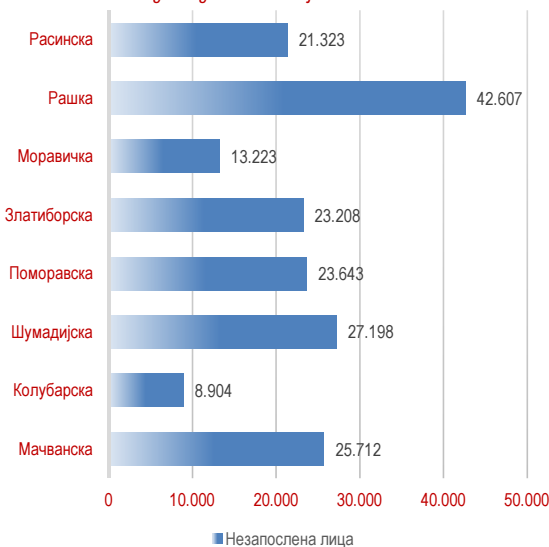


# T15 ПОДАЦИ О НЕЗАПОСЛЕНОСТИ И ЗАПОШЉАВАЊУ ПО ОБЛАСТИМА И ОПШТИНАМА

## UNEMPLOYMENT AND EMPLOYMENT DATA BY COUNTIES AND MUNICIPALITIES

Регион/Област/Град-општина Region/County/municipality	Незапослена лица Unemployed persons		Новопријављени Newly registered		Пријављене потребе за запошљавањем Requests for jobmatching services in vacancy filling			Запослени са евиденције Recruited from the register	
	Укупно Total	Жене Women	Укупно Total	Жене Women	Укупно Total	Неодређено Indefinite term		Укупно Total	Жене Women
						Одређено Fixed-term			
Регион Шумадије и Западне Србије	185.818	102.190	8.053	4.336	1.281	333	641	6.203	3.339
Мачванска	25.712	13.808	1.307	674	140	29	86	865	439
Богатић	2.574	1.325	107	50	7	3	4	40	7
Владимирци	1.042	524	69	45	1	0	1	19	11
Коцељева	1.483	753	42	23	37	0	37	16	6
Шабац - град	6.734	3.814	475	276	80	19	36	299	151
Крупањ	1.702	876	66	32	2	2	0	43	21
Лозница - град	8.739	4.527	438	196	13	5	8	309	160
Љубовија	1.779	954	45	19	0	0	0	102	64
Мали Зворник	1.659	1.035	65	33	0	0	0	37	19
Колубарска	8.904	5.143	465	271	244	70	174	505	317
Ваљево - град	4.969	2.836	254	153	228	62	166	365	234
Лајковац	854	537	48	23	7	1	6	14	8
Љиг	434	269	31	20	0	0	0	11	7
Мионица	408	260	41	23	4	4	0	36	17
Осечина	810	428	26	19	2	0	2	63	42
УБ	1.429	813	65	33	3	3	0	16	9
Шумадијска	27.198	15.959	1.083	590	119	19	73	869	471
Аранђеловац	3.936	2.294	145	76	17	8	8	105	65
Баточина	1.865	1.000	56	22	4	3	1	41	25
Кнић	987	579	45	28	1	1	0	8	5
Крагујевац - град	17.213	10.280	735	412	81	4	55	578	318
Рача (Крагујевачка)	821	459	30	15	3	2	1	20	8
Топола	1.532	911	36	18	7	1	6	65	41
Лапово	844	436	36	19	6	0	2	52	9
Поморавска	23.643	12.632	956	516	138	47	31	688	372
Деспотовац	1.754	960	69	39	42	3	0	30	22
Параћин	7.266	3.885	252	140	22	12	9	209	119
Рековац	1.337	634	34	17	3	0	1	29	13
Јагодина - град	8.821	4.832	383	207	45	24	12	271	140
Свилајнац	1.492	780	119	65	3	0	1	50	22
Ђуприја	2.973	1.541	99	48	23	8	8	99	56
Златиборска	23.208	12.190	1.175	635	233	38	50	763	393
Ариље	1.050	553	42	25	9	0	6	78	44
Бајина Башта	1.590	908	112	64	13	2	6	70	43
Косјерић	578	306	31	15	8	7	0	15	4
Пожега	1.408	731	101	57	26	7	17	62	40
Ужице	3.590	1.988	243	142	129	5	10	173	80
Севојно	3.241	1.790	220	129	127	4	9	139	69
Чајетина	349	198	23	13	2	1	1	34	11
Нова Варош	441	199	51	24	10	0	1	65	31
Прибој	1.679	896	68	37	10	1	0	55	27
Пријеполје	4.268	2.304	151	72	18	11	6	101	48
Сјеница	3.905	2.013	280	165	5	0	4	90	51
Моравичка	4.699	2.292	96	34	5	5	0	54	25
Горњи Милановац	13.223	7.604	728	429	90	24	61	575	328
Ивањица	1.920	1.242	117	66	11	0	10	68	47
Лучани	3.366	1.719	122	79	6	4	1	158	98
Чачак - град	1.208	628	51	24	5	0	5	53	20
Рашка	6.729	4.015	438	260	68	20	45	296	163
Врњачка Бања	42.607	22.828	1.332	731	150	50	98	1.112	557
Краљево - град	2.828	1.497	104	47	8	0	7	105	52
Рашка	10.067	6.026	506	284	89	13	75	494	284
Нови Пазар - град	2.149	1.182	103	60	3	2	1	111	58
Тутин	19.549	9.789	450	249	45	30	15	310	124
Расинска	8.014	4.334	169	91	5	5	0	92	39
Александровац	21.323	12.026	1.007	490	167	56	68	826	462
Брус	2.117	1.208	77	32	14	4	10	88	58
Варварин	1.823	827	76	29	4	4	0	73	31
Крушевац - град	1.069	611	81	43	49	4	6	41	23
Трстеник	11.363	6.622	573	272	95	39	52	397	227
Ћићевац	4.151	2.285	155	87	5	5	0	193	108
Ћићевац	800	473	45	27	0	0	0	34	15

Графикон бр. 33 Незапослена лица, запошљавање, новопријављени и пријављене потребе за регион Шумадије и Западне Србије  
Chart No. 33 - Unemployed, recruited from the NES Unemployment Register, newly registered persons and request for jobmatching services in vacancy filling in region of Sumadija and West Serbia

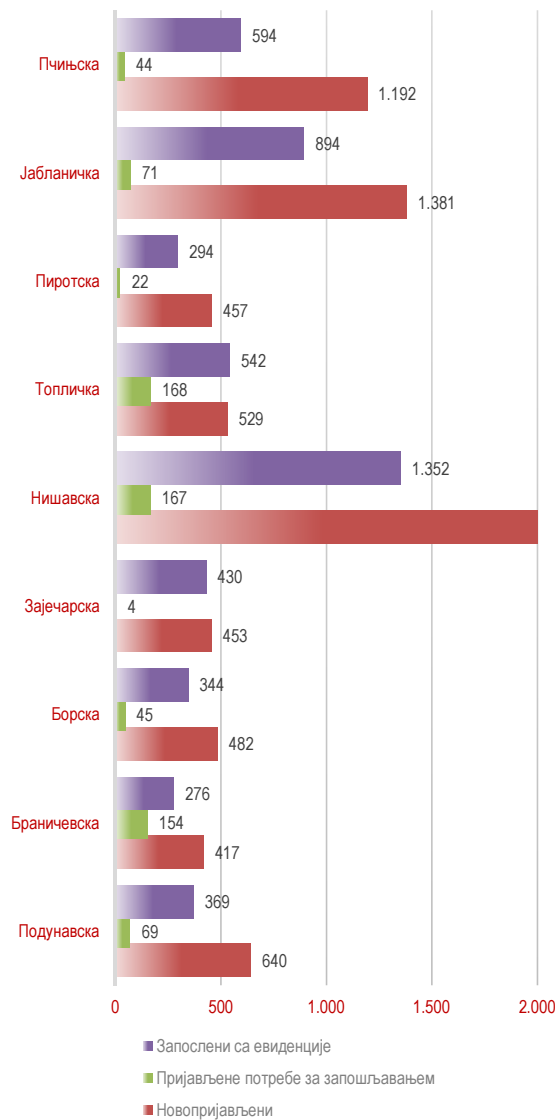
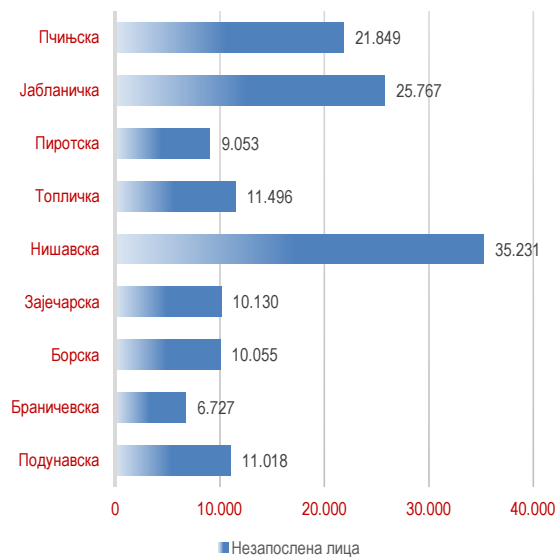


# T15 ПОДАЦИ О НЕЗАПОСЛЕНОСТИ И ЗАПОШЉАВАЊУ ПО ОБЛАСТИМА И ОПШТИНАМА

## UNEMPLOYMENT AND EMPLOYMENT DATA BY COUNTIES AND MUNICIPALITIES

Регион/Област/Град-општина <i>Region/County/municipality</i>	Незапослена лица <i>Unemployed persons</i>		Новопријављени <i>Newly registered</i>		Пријављене потребе за запошљавањем <i>Requests for jobmatching services in vacancy filling</i>			Запослени са евиденције <i>Recruited from the register</i>	
	Укупно <i>Total</i>	Жене <i>Women</i>	Укупно <i>Total</i>	Жене <i>Women</i>	Укупно <i>Total</i>	Неодређено <i>Indefinite term</i>	Одређено <i>Fixed-term</i>	Укупно <i>Total</i>	Жене <i>Women</i>
Регион Јужне и Источне Србије	141.326	72.792	7.553	3.563	744	338	270	5.095	2.627
Подунавска	11.018	6.310	640	292	69	22	38	369	196
Велика Плана	2.754	1.590	135	70	24	5	10	80	49
Смедерево - град	4.905	2.742	330	143	26	11	15	207	112
Смедеревска Паланка	3.359	1.978	175	79	19	6	13	82	35
Браничевска	6.727	3.869	417	245	154	89	19	276	145
Велико Градиште	897	481	57	28	8	2	5	19	8
Голубац	362	196	23	14	3	0	3	10	3
Жабари	257	139	14	7	0	0	0	18	10
Жагубица	185	98	17	12	16	2	0	57	31
Кучево	485	244	17	8	23	0	0	29	14
Мало Црниће	319	169	20	13	16	3	7	6	5
Петровац	1.118	597	67	32	6	4	2	45	21
Пожаревац - град	3.104	1.945	202	131	82	78	2	92	53
Пожаревац	2.284	1.376	160	105	82	78	2	86	51
Костолац	820	569	42	26	0	0	0	6	2
Борска	10.055	5.577	482	232	45	2	37	344	164
Бор	4.859	2.819	245	106	34	0	28	128	58
Кладово	1.494	776	54	32	3	1	2	56	37
Мајданпек	1.691	936	90	42	0	0	0	87	30
Неготин	2.011	1.046	93	52	8	1	7	73	39
Зајечарска	10.130	5.141	453	215	4	3	1	430	236
Бољевац	843	468	45	25	0	0	0	15	10
Зајечар - град	5.158	2.667	222	102	1	0	1	137	72
Књажевац	2.781	1.289	112	50	0	0	0	208	110
Сокобања	1.348	717	74	38	3	3	0	70	44
Нишавска	35.231	17.201	2.002	979	167	90	37	1.352	666
Алексинач	6.220	3.092	278	118	21	1	10	209	115
Гаџин Хан	894	383	25	12	1	0	1	39	22
Дољевац	1.309	528	93	53	70	70	0	42	17
Мерошина	1.709	822	67	27	0	0	0	63	18
Ражањ	535	245	24	11	0	0	0	25	18
Сврљиг	1.449	685	81	36	5	5	0	39	18
Ниш - град	23.115	11.446	1.434	722	70	14	26	935	458
Ниш-Нишка Бања	2.005	1.009	81	38	2	1	0	24	8
Ниш-Пантелеј	4.419	2.286	284	146	22	5	9	110	59
Ниш-Црвени Крст	3.097	1.360	230	107	5	1	3	185	70
Ниш-Палилула	6.720	3.096	463	230	15	4	7	195	84
Ниш-Медиана	6.874	3.695	376	201	26	3	7	421	237
Топличка	11.496	5.641	529	261	168	111	49	542	304
Блаце	1.329	644	42	27	24	2	20	63	31
Житорађа	2.142	1.059	124	39	13	2	8	16	7
Куршумлија	2.517	1.285	81	56	2	2	0	28	20
Прокупље	5.508	2.653	282	139	129	105	21	435	246
Пиротска	9.053	4.814	457	213	22	5	16	294	137
Бабушница	1.152	511	52	14	0	0	0	29	13
Бела Паланка	1.499	663	65	26	3	2	1	34	23
Димитровград	1.103	534	29	11	0	0	0	37	22
Пирот	5.299	3.106	311	162	19	3	15	194	79
Јабланичка	25.767	12.563	1.381	577	71	10	61	894	479
Бојник	1.831	913	96	40	2	0	2	30	14
Власотинце	3.831	1.866	174	74	22	0	22	110	52
Лебане	3.756	1.841	134	59	1	0	1	74	44
Лесковац - град	15.132	7.298	939	388	46	10	36	655	361
Медвеђа	1.075	583	33	13	0	0	0	6	5
Црна Трава	142	62	5	3	0	0	0	19	3
Пчињска	21.849	11.676	1.192	549	44	6	12	594	300
Босилеград	1.340	603	34	15	1	0	1	41	20
Бујановац	4.674	2.475	201	102	6	5	1	67	39
Владичин Хан	1.872	970	122	51	0	0	0	70	33
Врање - град	5.413	2.875	446	196	15	1	9	251	129
Прешево	4.652	2.676	203	97	0	0	0	21	10
Сурдулица	1.908	1.085	118	58	21	0	0	101	47
Трговиште	1.015	490	20	10	1	0	1	23	13
Врањска Бања	975	502	48	20	0	0	0	20	9

Графикон бр. 34 Незапослена лица, запошљавање, новопријављени и пријављене потребе за регион Јужне и Источне Србије  
 Chart No. 34 - Unemployed, recruited from the NES Unemployment Register, newly registered persons and request for jobmatching services in vacancy filling in region of South and East Serbia

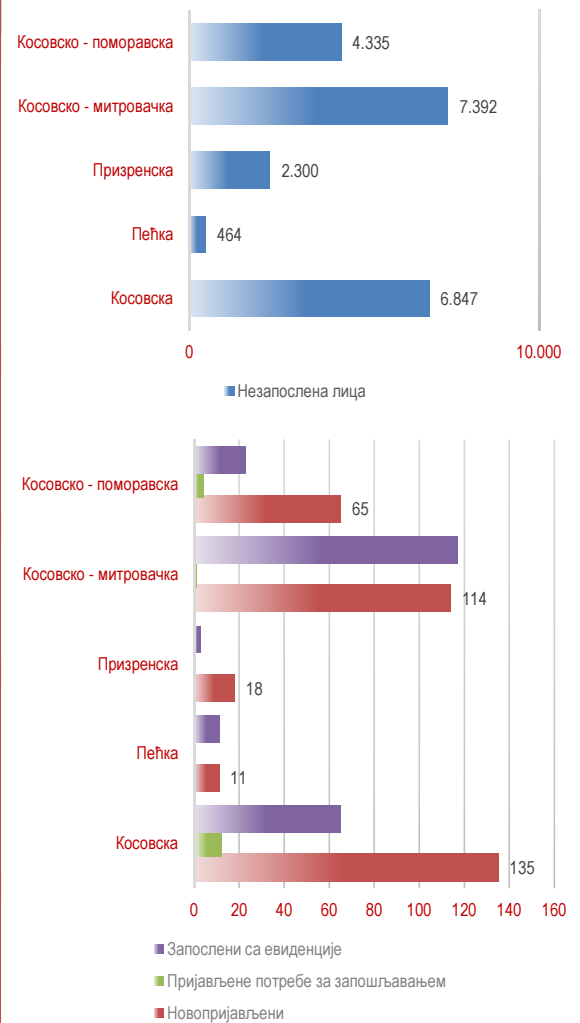


# T15 ПОДАЦИ О НЕЗАПОСЛЕНОСТИ И ЗАПОШЉАВАЊУ ПО ОБЛАСТИМА И ОПШТИНАМА

## UNEMPLOYMENT AND EMPLOYMENT DATA BY COUNTIES AND MUNICIPALITIES

Регион/Област/Град-општина Region/County/municipality	Незапослена лица Unemployed persons		Новопријављени Newly registered		Пријављене потребе за запошљавањем Requests for jobmatching services in vacancy filling			Запослени са евиденције Recruited from the register	
	Укупно Total	Жене Women	Укупно Total	Жене Women	Укупно Total	Неодређено Indefinite term	Одређено Fixed-term	Укупно Total	Жене Women
Регион Косово и Метохија	21.338	12.162	343	184	17	7	0	219	91
Косовска	6.847	3.766	135	72	12	2	0	65	25
Глоговац	1	1	0	0	0	0	0	0	0
Качаник	1	1	0	0	0	0	0	0	0
Косово Поље	688	386	9	6	8	0	0	0	0
Липљан	1.520	828	13	8	0	0	0	1	0
Обилић	392	219	5	2	0	0	0	2	2
Подујево	5	2	2	2	0	0	0	0	0
Приштина - град	2.073	1.125	34	18	0	0	0	5	1
Урошевац	45	24	4	2	0	0	0	1	1
Штимље	10	6	0	0	0	0	0	0	0
Штрпце	2.112	1.174	68	34	4	2	0	56	21
Пећка	464	254	11	6	0	0	0	11	5
Дечани	2	1	0	0	0	0	0	0	0
Ђаковица	8	7	0	0	0	0	0	0	0
Исток	173	95	4	3	0	0	0	0	0
Клина	50	26	0	0	0	0	0	11	5
Пећ	231	125	7	3	0	0	0	0	0
Призренска	2.300	1.307	18	7	0	0	0	3	3
Ораховац	135	78	4	2	0	0	0	0	0
Призрен	233	117	5	2	0	0	0	3	3
Сува Река	25	16	2	1	0	0	0	0	0
Гора	1.907	1.096	7	2	0	0	0	0	0
Косовско - митровачка	7.392	4.142	114	63	1	1	0	117	47
Вучитрн	349	207	3	2	0	0	0	25	1
Зубин Поток	1.361	718	18	10	0	0	0	24	15
Лепосавић	2.457	1.417	29	15	1	1	0	20	8
Србица	35	27	0	0	0	0	0	0	0
Косовска Митровица	2.187	1.233	49	28	0	0	0	43	20
Звечан	1.003	540	15	8	0	0	0	5	3
Косовско - поморавска	4.335	2.693	65	36	4	4	0	23	11
Витина	548	344	9	4	0	0	0	0	0
Гњилане	1.972	1.261	29	19	0	0	0	12	5
Косовска Каменица	1.610	973	23	11	4	4	0	9	5
Ново Брдо	205	115	4	2	0	0	0	2	1
нераспоређени *	3	2	0	0	53	1	51	27	15
<b>Република Србија</b>	<b>527.208</b>	<b>285.793</b>	<b>27.403</b>	<b>14.360</b>	<b>8.339</b>	<b>2.071</b>	<b>5.346</b>	<b>20.850</b>	<b>10.927</b>

Графикон бр. 35 Незапослена лица, запошљавање, новопријављени и пријављене потребе за регион Косова и Метохије  
Chart No. 35 - Unemployed, recruited from the NES Unemployment Register, newly registered persons and request for jobmatching services in vacancy filling in region of Kosovo and Metohia

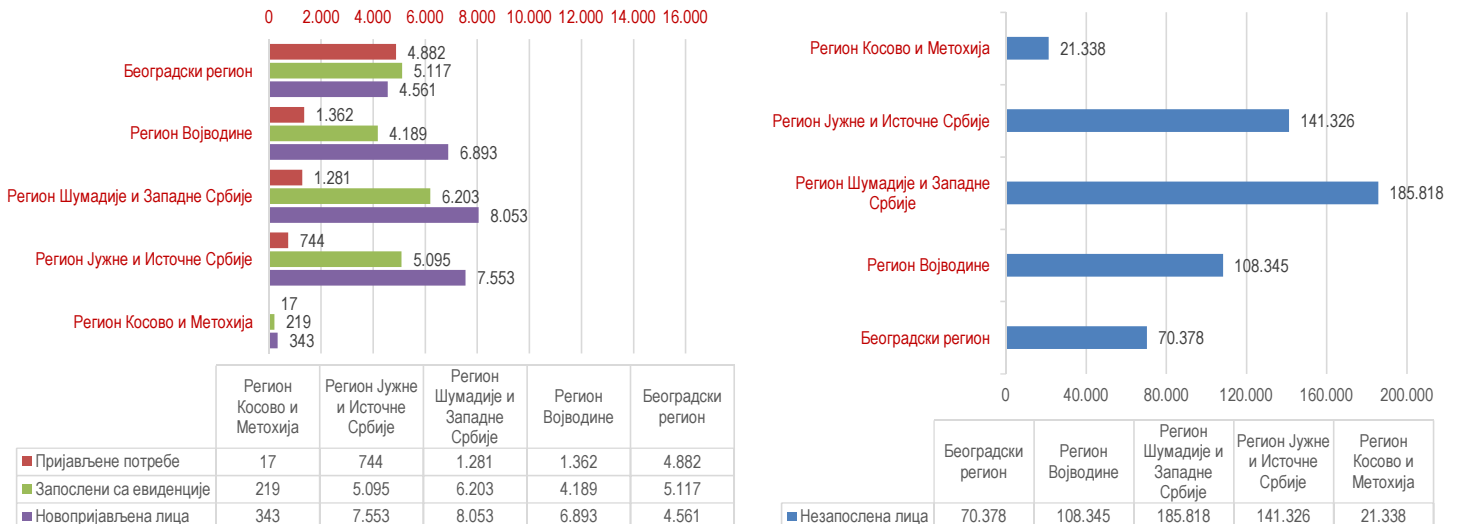


\* Подаци о запошљавању добијају се трансфером података из Централног регистра обавезног социјалног осигурања

На основу члана 94. Закона о запошљавању и осигурању за случај незапослености ("Сл. гласник РС", број 36/09) и члана 30. Правилника о ближој садржини података и начину вођења евиденција у области запошљавања ("Сл. гласник РС", бр. 15/2010) подаци о реализацији потребе за запошљавањем воде се према седишту послодавца. Чланом 18. став 2 Закона о централном регистру обавезног социјалног осигурања ("Сл. гласник РС", бр. 30/2010) предвиђено је да организације обавезног социјалног осигурања преузимају из Јединствене базе податке неопходне за вођење матичне евиденције, односно друге евиденције прописане законом који уређује пензијско и инвалидско осигурање, здравствено осигурање и осигурање за случај незапослености. При трансферу података за одређени број пријава недостају подаци о седишту послодавца, па самим тим те пријаве на обавезно социјално осигурање није могуће територијално разврстати.

Графикон бр. 36 Незапослена лица, запошљавање, новопријављени и пријављене потребе по регионима

Chart No. 36 - Unemployed, recruited from the NES unemployment register, newly registered persons and request for jobmatching services in vacancy filling in region of Kosovo and Metohia





Издавач	Национална служба за запошљавање Београд, Краља Милутина 8	<i>Publisher</i>	<i>NATIONAL EMPLOYMENT SERVICE Belgrade, Kralja Milutina 8</i>
За издавача	Зоран Мартиновић, директор	<i>For the publisher</i>	<i>Zoran Martinovic, direktor</i>
Билтен припремили	Милена Ћирић Гордана Грујић Божидар Бојовић	<i>Bulletin prepared</i>	<i>Milena Ćirić Gordana Grujić Božidar Bojović</i>
Уредник	Радмило Пешић	<i>Editor</i>	<i>Радмило Пешић</i>
Телефони за контакт	011/29-29-061	<i>Contact phone</i>	<i>381 11 2929061</i>
Е-маил	press@nsz.gov.rs	<i>Email</i>	<i>press@nsz.gov.rs</i>
Интернет адреса	http://www.nsz.gov.rs/	<i>Internet page</i>	<i>http://www.nsz.gov.rs/</i>





*Република Србија Национална служба за запошљавање*  
*Republic of Serbia National employment service*  
*[www.nsz.gov.rs](http://www.nsz.gov.rs)*