

МЕСЕЧНИ СТАТИСТИЧКИ БИЛТЕН

Незапосленост и запошљавање у Републици Србији
број 214



Јун
June

2020.

MONTHLY STATISTICAL BULLETIN

Unemployment and employment in the Republic of Serbia
number 214



САДРЖАЈ

	<i>stranica</i>
УВОДНЕ НАПОМЕНЕ	4
1. Извори и метод прикупљања података	4
2. Обухватност	4
МЕТОДОЛОШКА ПОЈАШЊЕЊА И ДЕФИНИЦИЈЕ	5
НЕЗАПОСЛЕНА ЛИЦА	
T1 Незапосленост, пријављене потребе и запошљавање од 2005. до 2019. године	13
T2 Незапосленост и запошљавање према степену стручне спреме и полу током јуна 2020. године	14
T3 Незапосленост и запошљавање према степену стручне спреме и полу	14
T4 Незапосленост, пријављене потребе за запошљавањем и запошљавање по групама занимања и полу током јуна 2020. године	15
T5 Преглед најтраженијих занимања у оквиру степена стручне спреме према пријављеним потребама током јуна 2020. године	17
T6 Незапослена лица по месецима и полу	19
T7 Незапослена лица према степену стручне спреме и полу на крају јуна 2020. године	20
T8 Незапослена лица према старости и полу на крају јуна 2020. године	21
T9 Незапослена лица према трајању незапослености и полу на крају јуна 2020. године	22
КОРИСНИЦИ НОВЧАНЕ НАКНАДЕ	
T10 Корисници новчане накнаде по месецима и полу	23
ПРИЈАВЉЕНЕ ПОТРЕБЕ ЗА ЗАПОШЉАВАЊЕ	
T11 Пријављене потребе за запошљавањем по месецима	24
НОВОПРИЈАВЉЕНА ЛИЦА	
T12 Новопријављени по месецима и полу	25
ЗАПОСЛЕНИ СА ЕВИДЕНЦИЈЕ	
T13 Запослени са евиденције по месецима и полу	26
БРИСАНИ И ПРЕСТАНАК ВОЂЕЊА ЕВИДЕНЦИЈЕ	
T14 Брисани и престанак вођења евиденције према разлозима и трајању незапослености током јуна 2020. године	27
НЕЗАПОСЛЕНОСТ, ЗАПОШЉАВАЊЕ И ПРИЈАВЉЕНЕ ПОТРЕБЕ ПО ОПШТИНАМА	
T15 Подаци о незапослености и запошљавању по областима и општинама	29



CONTENTS

	<i>page</i>
INTRODUCTORY REMARKS	4
1. Data sources and collecting method	4
2. Coverage	4
METHODOLOGICAL EXPLANATIONS AND DEFINITIONS	5
UNEMPLOYED PERSONS	
T1 Unemployment, vacancies and employment 2005 to 2019	13
T2 Unemployment and employment by level of education and sex during June 2020	14
T3 Unemployment and employment by level of education and sex	14
T4 Unemployment, requests for jobmatching services and employment by occupation groups and sex during June 2020	15
T5 Overview of the most frequently demanded occupations by education levels according to the requests for jobmatching services during June 2020	17
T6 Unemployed persons by month and sex	19
T7 Unemployed persons by education level and sex in the end of June 2020	20
T8 Unemployed persons by age and sex in the end of June 2020	21
T9 Unemployed persons by duration of unemployment and sex in the end of June 2020	22
UNEMPLOYMENT BENEFIT RECIPIENTS	
T10 Unemployment benefit recipients by month and sex	23
REQUESTS BY EMPLOYERS	
T11 Requests by employers for NES jobmatching services in vacancy filling by month	24
NEWLY REGISTERED PERSONS	
T12 Newly registered persons by month and sex	25
PERSONS RECRUITED FROM THE UNEMPLOYMENT REGISTER	
T13 Persons recruited from the unemployment register by month and sex	26
PERSONS DELETED FROM THE UNEMPLOYMENT REGISTER AND DISCONTINUED RECORD KEEPING	
T14 Persons deleted from the unemployment register and discontinued record keeping by reasons and duration of unemployment during June 2020	27
UNEMPLOYMENT AND EMPLOYMENT DATA BY AREAS AND MUNICIPALITIES	
T15 Unemployment and employment data by areas and municipalities during June 2020	29



УВОДНЕ НАПОМЕНЕ

Статистички извештаји о броју и структури тражилаца запослења лица на евиденцији Националне службе за запошљавање (у даљем тексту: НСЗ) и пријављеним слободним пословима генеришу се из базе података НСЗ првог дана у месецу за претходни месец.

Подаци о регистрованој незапослености и запошљавању уз посредовање НСЗ прикупљају се на основу Закона о осигурању за случај незапослености («Службени гласник РС», бр. 36/09 и 88/10) и Правилника о ближој садржини података и начину вођења евиденција у области запошљавања («Службени гласник РС», бр. 15/2010).

1. ИЗВОРИ И МЕТОД ПРИКУПЉАЊА ПОДАТАКА

Подаци о тражиоцима запослења добијају се непосредном пријавом лица на евиденцију НСЗ, а подаци о слободним пословима добијају се пријавом потребе за запошљавањем од стране послодавца. Подаци о запошљавању добијају се трансфером података из Матичне евиденције осигураника Републичког фонда за здравствено осигурање.

На основу члана 94. Закона о запошљавању и осигурању за случај незапослености («Службени гласник РС», бр. 36/09 и 88/10) и члана 30. Правилника о ближој садржини података и начину вођења евиденција у области запошљавања («Службени гласник РС», бр. 15/2010) подаци о реализацији потребе за запошљавањем воде се према седишту послодавца. Чланом 18. став 2 Закона о централном регистру обавезног социјалног осигурања ("Сл. гласник РС", бр. 30/2010) предвиђено је да организације обавезног социјалног осигурања преузимају из Јединствене базе податке неопходне за вођење матичне евиденције, односно друге евиденције прописане законом који уређује пензијско и инвалидско осигурање, здравствено осигурање и осигурање за случај незапослености. При трансферу података за одређени број пријава недостају подаци о седишту послодавца, па самим тим те пријаве на обавезно социјално осигурање није могуће територијално разврстати.

2. ОБУХВАТНОСТ

Национална служба приказује податке у Месечном статистичком билтену у складу са територијалном организацијом Републике Србије (Закон о територијалној организацији Републике Србије («Службени гласник РС», бр. 129/07)), осим у табели 10 - Т10 КОРИСНИЦИ НОВЧАНЕ НАКНАДЕ ПО МЕСЕЦИМА И ПОЛУ, где су подаци приказани по организационом принципу Националне службе (ниво филијала НСЗ).

Груписање општина по управним окрузима¹ извршено је у складу са Уредбом о начину вршења послова министарства и посебних организација ван њиховог седишта («Службени гласник РС», бр. 3/92 и 36/92). Груписање управних округа према статистичким територијалним јединицама² извршено је у складу са Уредбом Владе Републике Србије о Номенклатури статистичких територијалних јединица («Службени гласник РС», бр. 109/09 и 46/10).

Национална служба од 1999. године не располаже појединим подацима за територију АП Косово и Метохија, тако да подаци садржани у обухвату представљају податке из евиденције филијале Косовска Митровица.

¹ Управни окрузи представљају трећи ниво Номенклатуре статистичких територијалних јединица – НСТЈ3 («Службени гласник РС», бр. 109/09, и 46/10).

² Статистички региони представљају други ниво Номенклатуре статистичких територијалних јединица – НСТЈ2 («Службени гласник РС», бр. 109/09, и 46/10).



3. МЕТОДОЛОШКА ПОЈАШЊЕЊА И ДЕФИНИЦИЈЕ

Евиденције у области запошљавања су евиденције о:

1. лицу које тражи запослење;
2. послодавцу;
3. обвезнику доприноса за осигурање за случај незапослености;
4. потреби за запошљавањем.

КЛАСИФИКАЦИЈА

Класификација - у извештајима су подаци структурирани по: делатностима - Шифарник делатности (Закон о класификацији делатности («Службени гласник РС» бр. 104/09)) подручјима рада, занимањима и степену стручне спреме - Јединствена номенклатура занимања (ЈНЗ, «Службени лист СФРЈ» бр. 31/90) и Шифарник занимања и стручне спреме («Службени лист СРЈ» бр. 9/98).

Табеле 1-3 садрже опште податке о незапослености, слободним пословима и запошљавању.

Табеле 4-5 садрже агрегиране податке на нивоу група и нивоу појединачних занимања.

Табеле 6-9 и 11-15 садрже податке о незапослености, слободним пословима и запошљавању агрегиране по територијалном принципу (Република Србија, регион, област, град-општина - НСТЈЗ)

ЛИЦЕ КОЈЕ ТРАЖИ ЗАПОСЛЕЊЕ, ЗАПОСЛЕНИ КОЈИ ТРАЖЕ ПРОМЕНУ ЗАПОСЛЕЊА И ДРУГА ЛИЦА

Лице које тражи запослење је незапослени, запослени који тражи промену запослења и друго лице које тражи запослење (Закон о запошљавању и осигурању за случај незапослености, члан 3., став 1., «Сл. гласник РС» бр. 36/09 и 88/10).

T2

Запослени који тражи промену запослења је лице које је у радном односу или је на други начин остварило право на рад, а које активно тражи промену запослења и води се на евиденцији лица која траже промену запослења (Закон о запошљавању и осигурању за случај незапослености, члан 3., став 2., «Сл. гласник РС» бр бр. 36/09 и 88/10).

Друго лице које тражи запослење је лице старије од 15 година живота које тражи запослење, а које се не може сматрати незапосленим или лицем које тражи промену запослења (Закон о запошљавању и осигурању за случај незапослености, члан 3., став 3, «Сл. гласник РС» бр бр. 36/09 и 88/10).

ПОЧЕТАК ЕВИДЕНЦИЈЕ И ПРЕСТАНАК ЕВИДЕНЦИЈЕ

Евиденција о лицу које тражи запослење почиње датумом пријаве лица Националној служби, а престаје када наступи неки од основа за брисање из евиденције или за престанак вођење евиденције, дефинисан Законом.

ПОТРЕБЕ ЗА ЗАПОШЉАВАЊЕМ

T1

Евиденцију о потребама за запошљавање Национална служба води на основу поднетих пријава послодаваца о слободним пословима за које желе посредовање НСЗ при запошљавању, као и достављених извештаја о реализацији поднетих пријава.

T4

T5

T11

T15

Пријављене потребе за запошљавањем – број лица за које је послодавац у извештајном периоду пријавио потребу за посредовањем при запошљавању.



НЕЗАПОСЛЕНО ЛИЦЕ

T1-T4
T6-T9
T15

Незапослени је лице од 15 година живота до испуњавања услова за пензију, односно најкасније до 65 година живота, способно и одмах спремно да ради, које није засновало радни однос или на други начин остварило право на рад, а које се води на евиденцији незапослених и активно тражи запослење (Закон о запошљавању и осигурању за случај незапослености, члан 2., «Сл. гласник РС» бр бр. 36/09 и 88/10).

ЛИЦЕ КОЈЕ ПРВИ ПУТ ТРАЖИ ЗАПОСЛЕЊЕ

T1-T3

Лице које први пут траже запослење је незапослено лице које се налази на евиденцији Националне службе за запошљавање, а које никада раније није било у радном односу, односно, није остварило право на рад на неки други начин, без обзира на ниво и врсту завшене школе.

НОВОПРИЈАВЉЕНИ НА ЕВИДЕНЦИЈУ

T1-T3
T12

Новопријављени на евиденцију представља укупан број лица које су се током извештајног периода пријавила на евиденцију Националне службе као лица која траже запослење.

БРИСАНИ И ПРЕСТАНАК ВОЂЕЊА ЕВИДЕНЦИЈЕ

T1-T3
T14

Брисани и престанак вођења евиденције - лица која у извештајном периоду нису извршила своју обавезу према Националној служби и лица код којих је дошло до престанка вођења евиденције услед неког од разлога дефинисаних Законом, као што је заснивање радног односа, одјава са евиденције, остваривање права на пензију и др.

КОРИСНИЦИ НОВЧАНЕ НАКНАДЕ

T10

Корисници новчане накнаде - незапослена лица која су у складу са законом остварила право на новчану накнаду у извештајном периоду (Закон о запошљавању и осигурању у случају незапослености, «Службени гласник РС» бр. 36/09 и 88/10) (T10).

Корекција броја корисника новчане накнаде, по месецима, врши се сваког месеца због процедуре доношења решења (Закон о управном поступку).

ЗАПОСЛЕНИ СА ЕВИДЕНЦИЈЕ

T1-T4
T13
T15

Запослени са евиденције - укупан број лица за која су у извештајном периоду пристигли подаци о пријавама на обавезно социјално осигурање на основу запошљавања или рада ван радног односа, а да се у истом периоду налазила на евиденцији Националне службе.

ЗАПОШЉАВАЊЕ

T1
T2
T4
T15

Запошљавање – укупан број лица за која су у извештајном периоду пристигли подаци о пријави на обавезно социјално осигурање на основу запошљавања или рада ван радног односа.

Податке о запошљавању Национална служба добија из матичне евиденције РФЗО о пријави лица на обавезно социјално осигурање.



INTRODUCTORY NOTES

The statistical reports on the number and structure of unemployed persons in the register of the National Employment Service (hereinafter: NES) and the registered vacancies are generated from the NES database on the first day of a month for the previous month.

The data on registered unemployment and recruitment through NES job placement services are collected pursuant to the Law on Employment and Unemployment Insurance (*Official Gazette of the Republic of Serbia*, No 36/2009) and the Rulebook on the Content of Data and Methodology of Keeping Registries in the Field of Employment (*Official Gazette of the Republic of Serbia*, No 15/2010).

1. DATA SOURCES AND COLLECTION METHOD

The data on unemployed persons is collected directly from the reports of unemployed persons registering with NES, while the data on job vacancies is gathered from the employers' reports of these vacancies, registered with NES. The data on recruitment is gathered by transferring the data from the National Health Insurance Fund's registry of insured persons.

Pursuant to Article 94 of the Law on Employment and Unemployment Insurance (*Official Gazette of the Republic of Serbia*, No. 36/09 and 88/10) and Article 30 of the Rulebook on the Content of Data and the Method of Keeping Registries in the Field of Employment (*Official Gazette of the Republic of Serbia*, No. 15/2010), the data on vacancy filling is kept according to the employer's seat. The Law on the Central Registry of Compulsory Social Insurance (*Official Gazette of the Republic of Serbia*, No. 30/2010), in Article 18 thereof, prescribes that compulsory social insurance organisations shall take the data required for keeping their in-house registries, or other registries stipulated by the legislation that regulates pension and disability insurance, health insurance and unemployment insurance, from the Unified Database. In the process of data transfer, a certain number of social insurance registrations lacks the information about the employer's seat; accordingly, it is not possible to disaggregate such social insurance registrations on a territorial basis.

2. COVERAGE

The National Employment Service presents the data in the Monthly Statistical Bulletin, in accordance with the territorial organisation of the Republic of Serbia (Law on the Territorial Organisation of the Republic of Serbia (*Official Gazette of the Republic of Serbia*, No 129/07)), except in Table 10 - T10 BREAKDOWN OF UNEMPLOYMENT BENEFIT RECIPIENTS BY MONTH AND SEX, which shows the data according to the NES organisational principle (at the level of NES branch offices).

Grouping of municipalities into administrative counties¹ has been conducted in accordance with the Regulation on the Work of Ministries and Specific Organisations outside of Their Seat (*Official Gazette of the Republic of Serbia*, No 3/92 and 36/92). The administrative counties are grouped into statistical territorial units² in accordance with the government Decree on the Nomenclature of Territorial Units for Statistics (*Official Gazette of the Republic of Serbia*, No 109/09 and 46/10).

Since 1999, NES has not been collecting certain data from the territory of AP Kosovo & Metohija. As a result, the data included in the coverage represents the data from the register of NES Branch Office Kosovska Mitrovica.

¹ Administrative counties are the third level of the Nomenclature of Territorial Units for Statistics – NUTS3 (*Official Gazette of the Republic of Serbia*, No 109/09 and 46/10).

² Statistical regions are the second level of the Nomenclature of Territorial Units for Statistics – NUTS2 (*Official Gazette of the Republic of Serbia*, No 109/09 and 46/10).



3. METHODOLOGY EXPLANATION AND DEFINITIONS

Records in the field of employment include the records on:

1. Job seekers;
2. Employers;
3. Unemployment insurance contribution payers;
4. Job vacancies.

CLASSIFICATION

Classification – the data presented in the reports are structured by: sectors of economic activity - Codebook of Sectors of Economic Activity (Law on Classification of Sectors of Economic Activity, The Official Gazette of the Republic of Serbia, no. 104/09), fields of activity, occupations and level of qualifications – Unified Nomenclature of Occupations (The Official Gazette of SFRY, No. 31/90) and Codebook of Occupations and Qualifications (The Official Gazette of FRY, 9/98).

Tables 1-3 contain general data on unemployment, vacancies and employment.

Tables 4-5 contain aggregated data at group level and individual occupations level.

Tables 6-9 and 11-15 contain data on unemployment, vacancies and employment aggregated according to the territorial principle (Republic of Serbia, regions, counties, municipalities – NUTS 3).

JOB SEEKER, EMPLOYED PERSON SEEKING CHANGE OF EMPLOYMENT AND OTHER PERSONS

A job seeker is an unemployed person, an employed person seeking change of employment and other persons seeking employment (T2) (Law on Employment and Unemployment Insurance, Article 3, Paragraph 1, Official Gazette of the Republic of Serbia, No 36/09).

T2

An employed person seeking change of employment is a person who is employed or otherwise exercises the right to work, yet actively seeks to change employment and is on the registry of persons seeking change of employment (Law on Employment and Unemployment Insurance, Article 3, Paragraph 2, Official Gazette of the Republic of Serbia, No 36/09).

Other person seeking employment is a person over 15 years of age who is looking for a job, but who can not be considered as unemployed persons or person looking for job-to-job transfer (Law on Employment and Unemployment Insurance, Article 3, Paragraph 3, "The Official Gazette of the Republic of Serbia" no. 36/09).

NEW ENTRANTS TO THE REGISTER AND EXITS FROM THE REGISTER

The records on job seekers are kept from the day when those persons are registered with NES, and discontinued/removed when any of the reasons for discontinuation or removal, stipulated by law, occurs.

REGISTERED VACANCIES

T1
T4
T5
T11
T15

Registered vacancies – the number of persons for whom employers reported the need for jobmatching services in the reporting period.

NES maintains the records on vacancies based on the employers' reports on vacancies for which they require NES job placement services and based on the reports on the delivery of those services.



UNEMPLOYED PERSON

**T1-T4
T6-T9
T15** Unemployed person is a person between 15 years of age and the age eligible for retirement (or 65 years of age at the most), capable and immediately ready to work, who has not entered into an employment contract or exercised the right to work in any other way, who is in the unemployment register and who is looking for a job actively (Law on Employment and Unemployment Insurance, Article 2, "The Official Gazette of the Republic of Serbia" no. 36/09).

FIRST-TIME JOBSEEKER

T1-T3 First-time jobseeker is an unemployed person registered with the National Employment Service who has not had previous work experience and has not exercised his/her right to work in any other way, regardless of his/her level and type of education acquired.

THE NEWLY REGISTERED

**T1-T3
T12** The newly registered is the total number of persons who have been registered with the National Employment Service as jobseekers during the reporting period.

REMOVAL FROM THE REGISTER AND DISCONTINUATION OF RECORDS

**T1-T3
T14** Removal from the register and discontinuation of records – persons who failed to fulfil their obligations toward the National Employment Service during the reporting period and persons whose registration with the National Employment Service has been discontinued due to any of the reasons stipulated by the Law, such as entering a labour relation, withdrawing from the registry, fulfilling the conditions for pension etc.

UNEMPLOYMENT BENEFIT RECIPIENTS

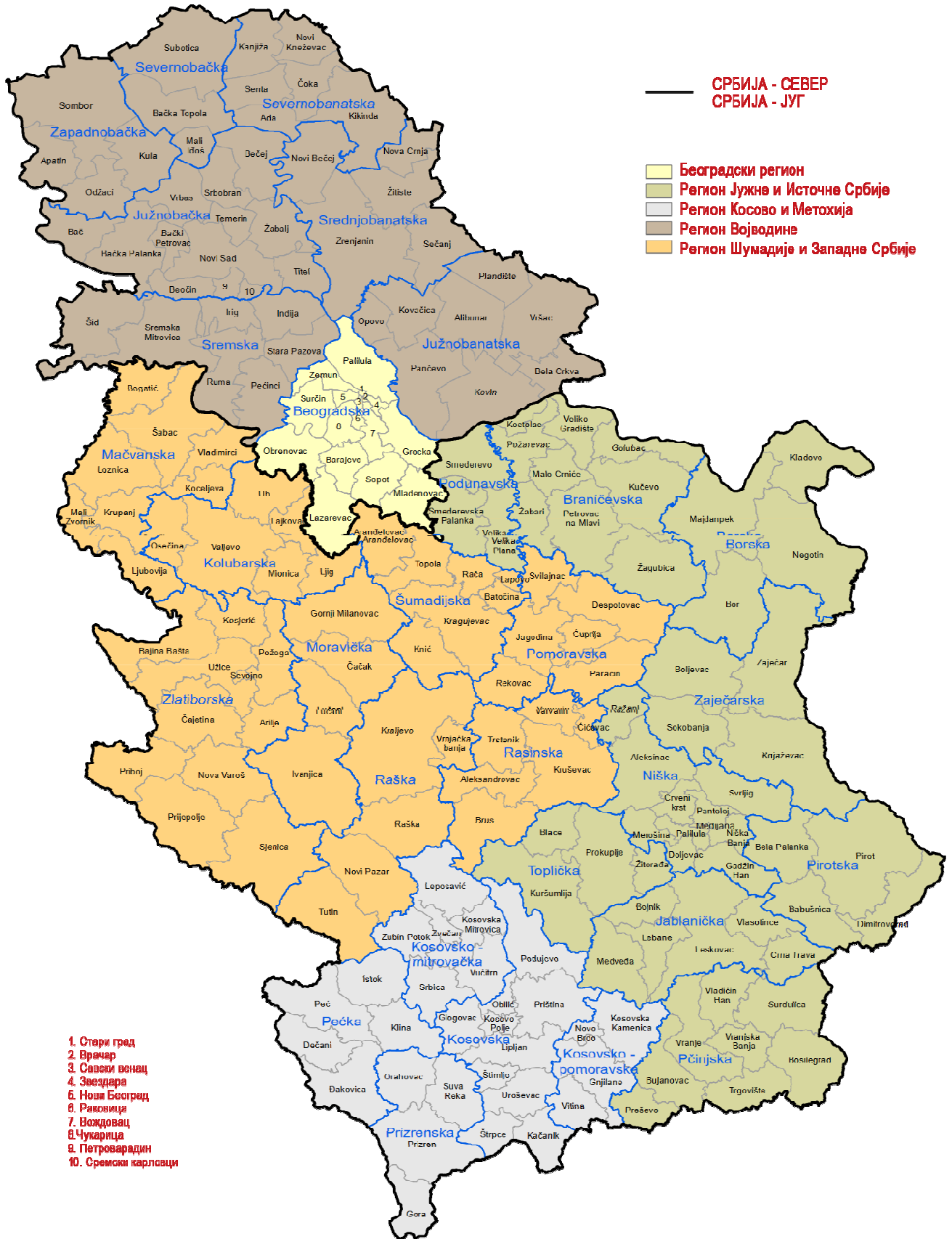
T10 Unemployment benefit recipients – unemployed persons who have exercised, in accordance with the Law, the right to unemployment benefit during the reporting period (Law on Employment and Unemployment Insurance, "The Official Gazette of the Republic of Serbia" no. 36/2009).
The adjustment of the number of unemployment benefit recipients is carried out every month due to the decision issuing procedure (Law on Administrative Proceedings).

EMPLOYED THROUGH NES JOBMATCHING SERVICES

**T1-T4
T13
T15** Employed through NES jobmatching services – the total number of persons for whom the data on registration of compulsory social insurance (based on employment contract or other engagement) have been collected in the reporting period and who were registered with National Employment Service during the same reporting period.

EMPLOYMENT

**T1
T2
T4
T15** Employment – the total number of persons for whom the data on registration of compulsory social insurance (based on employment contract or other engagement) have been collected in the reporting period.
NES receives the data on recruitment from the National Health Insurance Fund's registry of insured persons.



1. Стари град
2. Врачар
3. Савски венац
4. Звездара
5. Нови Београд
6. Раковица
7. Вождовац
8. Чукарица
9. Петроварадин
10. Сремски карловци

СПИСАК ФИЛИЈАЛА И ИСПОСТАВА НАЦИОНАЛНЕ СЛУЖБЕ ЗА ЗАПОШЉАВАЊЕ

LIST OF BRANCH OFFICE AND LOCAL OFFICES OF NATIONAL EMPLOYMENT SERVICES

Редни број No	Округ County	Филијала Град Municipality	Служба Испостава Kancelarija Branch office
БЕОГРАДСКИ РЕГИОН			
1	БЕОГРАДСКИ УПРАВНИ ОКРУГ	БЕОГРАД	СЛУЖБА БЕОГРАД ЦЕНТАР (СТАРИ ГРАД, САВСКИ ВЕНАЦ, ВРАЧАР) СЛУЖБА ПАЛИЛУЛА СЛУЖБА НОВИ БЕОГРАД СЛУЖБА ЗЕМУН СЛУЖБА ВОЖДОВАЦ СЛУЖБА ЗВЕЗДАРА СЛУЖБА РАКОВИЦА СЛУЖБА ЧУКАРИЦА ИСПОСТАВА БАРАЈЕВО ИСПОСТАВА СУРЧИН ИСПОСТАВА МЛАДЕНОВАЦ ИСПОСТАВА СОПОТ СЛУЖБА ОБРЕНОВАЦ ИСПОСТАВА ГРОЦКА ИСПОСТАВА ЛАЗАРЕВАЦ ИСПОСТАВА КАЛУЂЕРИЦА
РЕГИОН ВОЈВОДИНЕ			
2	СЕВЕРНО-БАЧКИ	СУБОТИЦА	ИСПОСТАВА БАЧКА ТОПОЛА ИСПОСТАВА МАЛИ ИЂОШ
3	СРЕДЊЕ-БАНАТСКИ	ЗРЕЊАНИН	ИСПОСТАВА СЕЧАЊ ИСПОСТАВА ЖИТИШТЕ ИСПОСТАВА НОВИ БЕЧЕЈ ИСПОСТАВА НОВА ЦРЊА
4	СЕВЕРНО-БАНАТСКИ	КИКИНДА	ИСПОСТАВА АДА ИСПОСТАВА ЧОКА ИСПОСТАВА СЕНТА ИСПОСТАВА КАЊИЖА ИСПОСТАВА НОВИ КНЕЖЕВАЦ
5	ЈУЖНО-БАНАТСКИ	ПАНЧЕВО	ИСПОСТАВА АЛИБУНАР ИСПОСТАВА КОВАЧИЦА ИСПОСТАВА КОВИН ИСПОСТАВА ОПОВО
		ВРШАЦ	ИСПОСТАВА БЕЛА ЦРКВА ИСПОСТАВА ПЛАНДИШТЕ
6	ЗАПАДНО-БАЧКИ	СОМБОР	ИСПОСТАВА АПАТИН ИСПОСТАВА ОЦАЦИ ИСПОСТАВА КУЛА
7	ЈУЖНО-БАЧКИ	НОВИ САД	ИСПОСТАВА БАЧКИ ПЕТРОВАЦ ИСПОСТАВА БЕОЧИН ИСПОСТАВА ЖАБАЉ ИСПОСТАВА БЕЧЕЈ ИСПОСТАВА СРБОБРАН ИСПОСТАВА ТИТЕЛ ИСПОСТАВА ТЕМЕРИН ИСПОСТАВА БАЧ СЛУЖБА БАЧКА ПАЛАНКА СЛУЖБА ВРБАС
8	СРЕМСКИ	СРЕМСКА МИТРОВИЦА	ИСПОСТАВА ИРИГ ИСПОСТАВА ИНЂИЈА ИСПОСТАВА ПЕЋИНИЦИ ИСПОСТАВА РУМА ИСПОСТАВА СТАРА ПАЗОВА ИСПОСТАВА ШИД
РЕГИОН ШУМАДИЈЕ И ЗАПАДНЕ СРБИЈЕ			
9	МАЧВАНСКИ	ШАБАЦ	ИСПОСТАВА БОГАТИЋ ИСПОСТАВА ВЛАДИМИРЦИ ИСПОСТАВА КОЦЕЉЕВА
		ЛОЗНИЦА	ИСПОСТАВА КРУПАЊ ИСПОСТАВА ЉУБОВИЈА ИСПОСТАВА МАЛИ ЗВОРНИК
10	КОЛУБАРСКИ	ВАЉЕВО	ИСПОСТАВА ЛАЈКОВАЦ ИСПОСТАВА ЉИГ ИСПОСТАВА УБ ИСПОСТАВА ОСЕЧИНА ИСПОСТАВА МИОНИЦА
11	ШУМАДИЈСКИ	КРАГУЈЕВАЦ	ИСПОСТАВА БАТОЧИНА ИСПОСТАВА КНИЋ ИСПОСТАВА РАЧА ИСПОСТАВА ТОПОЛА ИСПОСТАВА АРАНЂЕЛОВАЦ ИСПОСТАВА ЛАПОВО

12	ПОМОРАВСКИ	ЈАГОДИНА	ИСПОСТАВА ДЕСПОТОВАЦ СЛУЖБА ПАРАЋИН ИСПОСТАВА РЕКОВАЦ ИСПОСТАВА СВИЛАЈНАЦ ИСПОСТАВА ЋУПРИЈА
13	ЗЛАТИБОРСКИ	УЖИЦЕ	ИСПОСТАВА КОСЈЕРИЋ ИСПОСТАВА БАЈИНА БАШТА ИСПОСТАВА АРИЉЕ ИСПОСТАВА ПОЖЕГА ИСПОСТАВА ЧАЈЕТИНА
		ПРИЈЕПОЉЕ	ИСПОСТАВА СЈЕНИЦА ИСПОСТАВА НОВА ВАРОШ ИСПОСТАВА ПРИБОЈ
14	МОРАВИЧКИ	ЧАЧАК	ИСПОСТАВА ЛУЧАНИ ИСПОСТАВА ГОРЊИ МИЛАНОВАЦ ИСПОСТАВА ИВАЊИЦА
15	РАШКИ	КРАЉЕВО	ИСПОСТАВА ВРЂАЧКА БАЊА ИСПОСТАВА РАШКА
		НОВИ ПАЗАР	ИСПОСТАВА ТУТИН
16	РАСИНСКИ	КРУШЕВАЦ	ИСПОСТАВА ЋИЋЕВАЦ ИСПОСТАВА АЛЕКСАНДРОВАЦ ИСПОСТАВА БРУС ИСПОСТАВА ТРСТЕНИК ИСПОСТАВА ВАРВАРИН

РЕГИОН ЈУЖНЕ И ИСТОЧНЕ СРБИЈЕ

17	ПОДУНАВСКИ	СМЕДЕРЕВО	ИСПОСТАВА ВЕЛИКА ПЛАНА ИСПОСТАВА СМЕДЕРЕВСКА ПАЛАНКА
18	БРАНИЧЕВСКИ	ПОЖАРЕВАЦ	ИСПОСТАВА КУЧЕВО ИСПОСТАВА ПЕТРОВАЦ НА МЛАВИ ИСПОСТАВА ВЕЛИКО ГРАДИШТЕ ИСПОСТАВА ЖАГУБИЦА ИСПОСТАВА ГОЛУБАЦ ИСПОСТАВА КОСТОЛАЦ
19	БОРСКИ	БОР	ИСПОСТАВА НЕГОТИН ИСПОСТАВА МАЈДАНПЕК ИСПОСТАВА КЛАДОВО КАНЦЕЛАРИЈА ДОЊИ МИЛАНОВАЦ
20	ЗАЈЕЧАРСКИ	ЗАЈЕЧАР	ИСПОСТАВА КЊАЖЕВАЦ ИСПОСТАВА СОКО БАЊА ИСПОСТАВА БОЉЕВАЦ
21	НИШАВСКИ	НИШ	ИСПОСТАВА МЕРОШИНА ИСПОСТАВА СВРЉИГ ИСПОСТАВА ГАЏИН ХАН ИСПОСТАВА ДОЉЕВАЦ ИСПОСТАВА НИШКА БАЊА СЛУЖБА АЛЕКСИНАЦ ИСПОСТАВА РАЖАЊ
22	ТОПЛИЧКИ	ПРОКУПЉЕ	ИСПОСТАВА БЛАЦЕ ИСПОСТАВА КУРШУМЛИЈА ИСПОСТАВА ЖИТОРАЂА
23	ПИРОТСКИ	ПИРОТ	ИСПОСТАВА ДИМИТРОВГРАД ИСПОСТАВА БАБУШНИЦА ИСПОСТАВА БЕЛА ПАЛАНКА
24	ЈАБЛАНИЧКИ	ЛЕСКОВАЦ	ИСПОСТАВА БОЈНИК ИСПОСТАВА ВЛАСОТИНЦЕ ИСПОСТАВА ЛЕБАНЕ ИСПОСТАВА МЕДВЕЂА
25	ПЧИЊСКИ	ВРАЊЕ	ИСПОСТАВА ТРГОВИШТЕ ИСПОСТАВА БУЈАНОВАЦ ИСПОСТАВА ПРЕШЕВО ИСПОСТАВА СУРДУЛИЦА ИСПОСТАВА БОСИЛЕГРАД ИСПОСТАВА ВЛАДИЧИН ХАН

РЕГИОН КОСОВА И МЕТОХИЈЕ

30	КОСОВСКО-ПОМОРАВСКИ	ЃЊИЛАНЕ	ИСПОСТАВА РАНИЛУГ ИСПОСТАВА ПАРТЕШ КАНЦЕЛАРИЈА КЛОКОТ КАНЦЕЛАРИЈА КОСОВСКА КАМЕНИЦА
26	КОСОВСКИ	ПРИШТИНА	ИСПОСТАВА ШТРПЦЕ ИСПОСТАВА ГРАЧАНИЦА КАНЦЕЛАРИЈА КОСОВО ПОЉЕ
27	ПЕЋКИ	ПЕЋ	/
28	ПРИЗРЕНСКИ	ПРИЗРЕН	/
29	КОСОВСКО-МИТРОВАЧКИ	КОСОВСКА МИТРОВИЦА	ИСПОСТАВА ЗВЕЧАН ИСПОСТАВА ЗУБИН ПОТОК ИСПОСТАВА ЛЕПОСАВИЋ КАНЦЕЛАРИЈА ПРИЛУЖЈЕ КАНЦЕЛАРИЈА СУВО ГРЛО КАНЦЕЛАРИЈА ОСОЈАНЕ

Година Year	Незапослена лица (просек) Unemployed persons (average)						Кумулатив Cumulative						
	Незапослена лица Unemployed persons		Први пут траже посао First time job seekers		Корисници новчане накнаде Unemployment benefit recipients		Новопријављени на евиденцији Newly registered		Брисани и престанак вођења евиденције Deleted from the register and discontinued record keeping		Пријављене потребе за радницима Registered vacancies		Запошљавање са евиденције Employed from the register
	Укупно Total	Жене Women	Укупно Total	Жене Women	Укупно Total	Жене Women	Укупно Total	Жене Women	Укупно Total	Жене Women	Укупно Total	Укупно Total	Жене Women
2005	888.386	480.492	467.430	267.810	63.295	...	32.779	15.968	23.129	11.330	602.558	155.912 ³⁾	79.620 ³⁾
2006	913.293	493.599	467.421	269.820	75.059	...	32.542	15.989	24.695	12.351	707.140	174.900 ³⁾	91.442 ³⁾
2007	850.004	457.762	419.397	244.709	71.334	...	30.791	14.935	32.841	16.595	758.832	190.457 ³⁾	99.379 ³⁾
2008	755.935	408.767	360.030	212.525	72.719	...	34.293	16.923	31.774	15.764	790.261	186.196 ³⁾	98.239 ³⁾
2009	746.605	397.230	280.858	168.619	85.695	34.480	40.299	19.636	31.431	15.891	560.206 ¹⁾	156.344 ³⁾	85.430 ³⁾
2010	744.222	390.516	267.979	158.988	81.896	34.068	39.105	18.953	34.993	17.135	94.320 ¹⁾	140.588 ³⁾	75.544 ³⁾
2011	752.838	393.386	275.039	161.484	64.776	28.642	40.461	19.552	43.600	20.940	61.962	183.452	95.360
2012	761.834	394.993	270.256	156.779	61.633	28.052	40.119	19.490	47.219	22.291	55.931	205.297	106.558
2013	774.890	395.985	267.884	153.143	67.798	31.102	38.588	18.755	50.839	24.097	44.281	214.508	113.112
2014	767.435	391.279	264.683	150.676	60.930	28.635	36.013	17.538	53.147	25.360	42.281	232.280	122.491
2015	743.158	380.274	252.079	145.317	52.628	24.134	37.719	18.251	58.496	27.516	72.390	246.796	126.660
2016	713.153	367.096	238.874	136.099	42.423	19.284	36.249	17.780	60.502	28.832	71.851	265.111	137.304
2017	650.573	339.048	215.875	124.482	37.607	17.262	32.639	16.411	62.399	30.151	80.444	268.497	138.152
2018	583.099	308.490	192.195	112.202	37.666	17.635	32.622	16.683	49.555	24.985	92.035	261.720	139.117
2019	529.508	286.872	228.683	131.950	35.480	17.010	31.018	16.045	30.487	15.552	93.817	243.373	131.562

1) Национална служба за запошљавање води евиденцију о пријављеним потребама за запошљавањем које подnose послодавци који имају слободне послове у земљи и иностранству у складу са чланом 93. Закона о запошљавању и осигурању за случај незапослености („Службени гласник РС”, бр. 36/2009).

Подаци од ДЕЦЕМБРА 2009. године о броју пријављених потреба за запошљавањем нису упоредиви са подацима из периода пре усвајања новог Закона.

1) The National Employment Service keeps records of the requests for jobmatching services by employers who have vacancies in the country and abroad, in accordance with Article 93 of the Law on Employment and Unemployment Insurance (Official Gazette of the Republic of Serbia, No. 36/2009).

The data on the number of requests for jobmatching services from DECEMBER 2009 onward are not comparable with the data prior to adoption of the new Law.

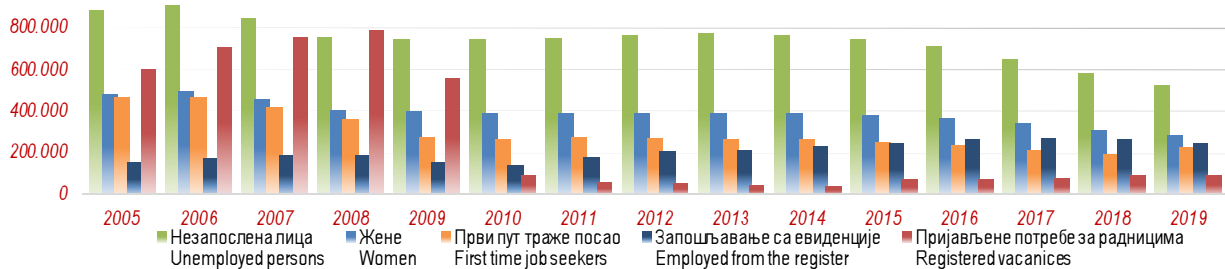
2) Национална служба за запошљавање је до ДЕЦЕМБРА 2010. године податке о запошљавању водила на основу поднетих Е-3 Пријава о заснивању-престанку радног односа (Закон о евиденцијама у области рада (“Сп. гласник СРЈ”, бр. 46/96)) достављених од стране послодавца Националној служби. Од ДЕЦЕМБРА 2010. године подаци о запошљавању се преузимају од Републичког завода за здравствено осигурање.

2) Until DECEMBER 2010, the National Employment Service calculated employment figures on the basis of the number of reports filed by employers on the establishment of labour relation with a worker (Law on Records in the Field of Employment, Official Gazette of FRY, No. 46/96). Since DECEMBER 2010, the data on employment have been obtained from the National Health Insurance Fund.

3) Због промена начина добијања података о запошљавању (видети фусноту 2), извршена је ретроактивна корекција података у складу са новом процедуром због упоредивости временских серија.

3) As a result of the change in the way the data on employment is obtained (see footnote 2), the figures have been retroactively adjusted in accordance with the new procedure in order to ensure the

Графикон бр. 1 - Опште карактеристике незапослености 2005. до 2019.



Графикон бр. 2 - Новопријављени, корисници новчане накнаде и брисани и престанак вођења евиденције од од 2005. до 2019.

Chart No. 2 - The newly registered, unemployment benefit recipients and removal from the register and discontinuation of records from 2005 to 2019



T4 НЕЗАПОСЛЕНОСТ, ПРИЈАВЉЕНЕ ПОТРЕБЕ ЗА ЗАПОШЉАВАЊЕМ ПО ГРУПАМА ЗАНИМАЊА И ПОЛУ ТОКОМ ЈУНА 2020. ГОДИНЕ

UNEMPLOYMENT, REQUESTS FOR JOBMATCHING SERVICES IN VACANCY FILLING BY OCCUPATIONS GROUPS AND SEX
DURING JUNE OF 2020

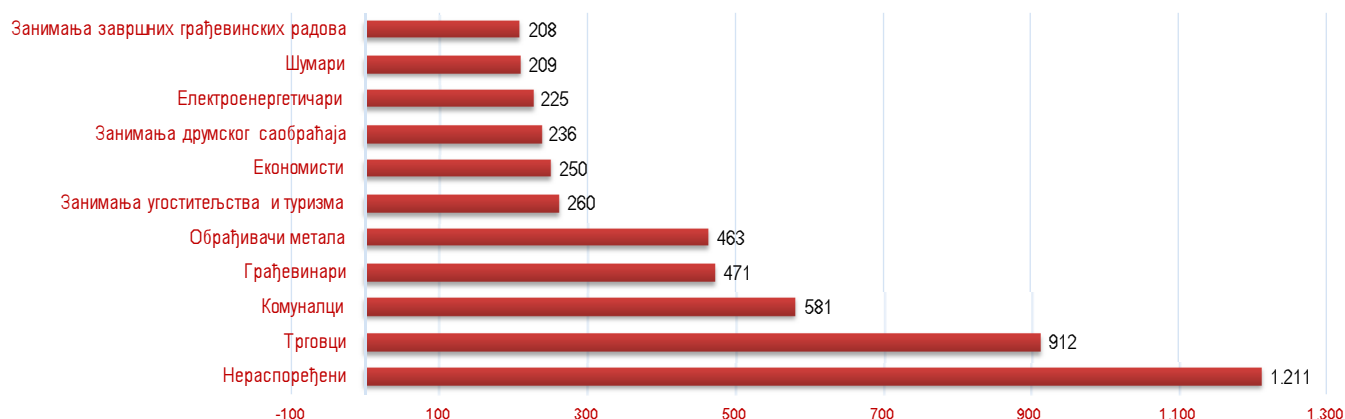
Група занимања	Незапослена лица		Новопријављени на евиденцију		Пријављене потребе за запошљавањем	Occupation groups
	Unemployd persons		Newly registered			
	Укупно	Жене	Укупно	Жене		
	Total	Women	Total	Women	Requests for jobmatching services in vacancy filling	
I Пољопривреда, производња и прерада хране	27.715	16.701	2.327	1.302	264	<i>I Agriculture, food production and processing</i>
1. Произвођачи биља	11.800	6.638	896	465	44	<i>1. Production of plants</i>
2. Сточари и живинари	757	379	44	26	1	<i>2. Livestock and poultry breeding</i>
3. Рибари и одгајивачи осталих животиња	42	14	5	2	1	<i>3. Fishing and breeding of other animals</i>
4. Ветеринари	2.560	1.013	267	106	20	<i>4. Veterinarians</i>
5. Прерађивач хране и пића	12.392	8.546	1.099	691	198	<i>5. Food and beverage processing</i>
6. Прерађивачи дувана	164	111	16	12	0	<i>6. Tobacco processing</i>
II Шумарство и обрада дрвета	5.472	1.937	407	124	339	<i>II Forestry and wood processing</i>
1. Шумари	1.599	777	168	63	209	<i>1. Forestry</i>
2. Прерађивачи и обрађивачи дрвета	3.873	1.160	239	61	130	<i>2. Wood processing and modelling</i>
III Геологија, рударство и металургија	2.658	1.272	172	60	172	<i>III Geology, mining and metallurgy</i>
1. Геолози	463	280	24	17	8	<i>1. Geology</i>
2. Занимања експлоатације нафте и земног гаса	45	11	4	0	1	<i>2. Oil and natural gas exploitation occupations</i>
3. Рудари и оплемењивачи руда	766	422	69	25	16	<i>3. Mining and ore processing</i>
4. Металурзи	1.384	559	75	18	147	<i>4. Metallurgy</i>
IV Машинство и обрада метала	60.215	9.953	4.496	644	759	<i>IV Mechanical engineering and metal processing</i>
1. Обрађивачи метала	26.804	4.876	1.875	284	463	<i>1. Metal processing</i>
2. Монтери и инсталатери у машинству	1.948	63	123	2	102	<i>2. Installation and mounting in mechanical engineering</i>
3. Машински конструктори и пројектанти	8.997	3.259	827	245	59	<i>3. Mechanical engineering constructors and designers</i>
4. Машински технолози	1.436	465	111	23	9	<i>4. MSc in Mechanical engineering</i>
5. Механичари и машинисти	21.030	1.290	1.560	90	126	<i>5. Mechanics and machine operators</i>
V Електротехника	22.749	3.774	2.147	290	337	<i>V Electrotechnical engineering</i>
1. Електроенергетичари	6.820	1.061	606	65	225	<i>1. Electrotechnical engineers</i>
2. Електромеханичари	7.655	913	696	59	61	<i>2. Electromechanical engineers</i>
3. Електроничари	3.242	572	293	45	20	<i>3. Electronic engineers</i>
4. Занимања телекомуникација	1.192	284	107	20	16	<i>4. Telecommunications occupations</i>
5. Занимања рачунарске технике	3.840	944	445	101	15	<i>5. Computer science occupations</i>
VI Хемија, неметали и графичарство	13.673	9.956	943	666	104	<i>VI Chemistry, non-metals and typography</i>
1. Хемичари	8.277	6.546	538	420	30	<i>1. Chemists</i>
2. Гумари и пластичари	1.274	819	89	47	21	<i>2. Rubber and plastics processing occupations</i>
3. Произвођачи керамике и грађевинског материјала	687	468	32	19	12	<i>3. Production of ceramics and construction material</i>
4. Стаклари	431	217	41	19	10	<i>4. Glass processing occupations</i>
5. Папирничари	196	133	10	9	5	<i>5. Paper processing occupations</i>
6. Графичари	2.808	1.773	233	152	26	<i>6. Typography occupations</i>
VIII Текстилство и кожарство	25.292	21.721	1.417	1.191	258	<i>VIII Textile and leather processing</i>
1. Текстилци	7.210	5.986	388	309	42	<i>1. Textile occupations</i>
2. Произвођачи одеће	14.536	13.254	839	752	184	<i>2. Production of clothing</i>
3. Кожари и крзнари	625	455	29	21	0	<i>3. Leather and fur processing</i>
4. Обућари и кожни галантеристи	2.921	2.026	161	109	32	<i>4. Shoemakers and producers of leather products</i>
VIII Комуналне, тапетарске и фарбарске услуге	1.851	404	132	21	668	<i>VIII Public utility, upholstery and painting services</i>
1. Комуналци	52	27	4	0	581	<i>1. Public utility occupations</i>
2. Тапетари	666	235	46	12	19	<i>2. Upholsterers</i>
3. Фарбари и лакирери	1.133	142	82	9	68	<i>3. Paint and lacquer related occupations</i>
IX Геодезија и грађевинарство	9.888	3.587	751	280	701	<i>IX Geodesy and civil engineering</i>
1. Геодети	590	256	61	27	9	<i>1. Geodesy occupations</i>
2. Архитекти и урбанисти	2.498	1.531	221	125	13	<i>2. Architects and urban planning occupations</i>
3. Грађевинари	5.983	1.695	397	119	471	<i>3. Civil engineers</i>
4. Занимања завршних грађевинских радова	817	105	72	9	208	<i>4. Final construction works occupations</i>
X Саобраћај	11.702	3.293	1.203	336	278	<i>X Transport</i>
1. Занимања друског саобраћаја	9.201	2.353	972	253	236	<i>1. Road transport occupations</i>
2. Железничари	924	265	85	26	0	<i>2. Railway transport occupations</i>
3. Бродари	285	72	37	5	0	<i>3. Ship transport occupations</i>
4. Ваздухопловци	109	43	15	5	0	<i>4. Air transport occupations</i>
5. Занимања ПТТ саобраћаја	537	331	30	22	14	<i>5. Postal occupations</i>
6. Занимања претоварних услуга, унутрашњег транспорта и превоза жичарама	646	229	64	25	28	<i>6. Loading-unloading, internal transport and cableway transport occupations</i>

T4 НЕЗАПОСЛЕНОСТ, ПРИЈАВЉЕНЕ ПОТРЕБЕ ЗА ЗАПОШЉАВАЊЕМ ПО ГРУПАМА ЗАНИМАЊА И ПОЛУ ТОКОМ ЈУНА 2020. ГОДИНЕ

UNEMPLOYMENT, REQUESTS FOR JOBMATCHING SERVICES IN VACANCY FILLING BY OCCUPATIONS GROUPS AND SEX
DURING JUNE OF 2020

Група занимања	Незапослена лица <i>Unemployd persons</i>		Новопријављени на евиденцију <i>Newly registered</i>		Пријављене потребе за запошљавањем <i>Requests for jobmatching services in vacancy filling</i>	Occupation groups
	Укупно <i>Total</i>	Жене <i>Women</i>	Укупно <i>Total</i>	Жене <i>Women</i>		
XI Трговина, угоститељство и туризам	43.861	29.710	3.597	2.298	1.172	XI Trade, hotels & restaurants and tourism
1. Трговци	25.529	19.304	1.704	1.268	912	1. Traders
2. Занимања угоститељства и туризма	18.332	10.406	1.893	1.030	260	2. Hotels & restaurats and tourism occupations
XII Економија, право и администрација	60.503	42.558	4.461	3.000	635	XII Economics, law and administration
1. Менаџери и организатори	4.243	2.592	417	243	33	1. Managers and organisers
2. Економисти	35.702	26.226	2.720	1.912	250	2. Economists
3. Правници	12.354	8.242	699	454	49	3. Law related occupations
4. Информатичари и статистичари	2.203	1.382	149	97	22	4. Information and statistics occupations
5. Кадровска занимања	457	261	46	24	3	5. Human resources occupations
6. Администратори	3.369	3.049	235	197	184	6. Administrators
7. Занимања одбране, безбедности и заштите	2.019	701	177	59	65	7. Defence, safety and protection occupations
8. занимања осигурања	156	105	18	14	29	8. Insurance related occupations
XIII Васпитање и образовање	11.782	9.346	1.062	891	81	XIII Education and upbringing
1. Васпитачи и наставници друштвено - хуманистичке струке	10.978	8.955	1.008	863	76	1. Kindergarten and school teachers with a background in social sciences and humanities
2. Наставници природно - математичке струке	408	285	27	22	1	2. Teachers of mathematics and natural sciences
3. Наставници техничко - технолошке струке	381	92	26	5	4	3. Teachers of technical and technology sciences
4. Наставници биотехничке струке	15	14	1	1	0	4. Teachers of biotechnical sciences
5. Наставници здравствене струке	0	0	0	0	0	5. Teachers of health related sciences
XIV Друштвено - хуманистичко подручје	9.129	6.816	760	567	45	XIV Social and humanistic field
1. Друштвено - хуманистичка занимања	9.129	6.816	760	567	45	1. Social and humanistic occupations
XV Природно - математичко подручје	9.821	6.282	755	454	21	XV Mathematics and other natural sciences
1. Природно - математичка занимања	9.821	6.282	755	454	21	1. Occupations in the field of natural sciences
XVI Култура, уметност и јавно информисање	7.069	5.154	526	374	36	XVI Culture, art and media
1. Ликовни уметници и дизајнери	2.343	1.623	205	142	2	1. Fine artists and designers
2. Сценски уметници, музичари и књижевници	1.307	774	132	82	15	2. Theatre/film artists, musicians and writers
3. Занимања јавног информисања	907	689	55	41	2	3. Media related occupations
4. Остала занимања културе, уметности и информисања	2.512	2.068	134	109	17	4. Other occupations related to culture, art and media
XVIII Здравство, фармација и социјална заштита	20.772	16.240	1.960	1.476	269	XVIII Health, pharmacy amd social protection
1. Медицинари	15.509	12.279	1.482	1.117	195	1. Doctors and other medical occupations
2. Стоматолози	2.938	2.058	191	128	16	2. Dentists
3. Фармацеути	1.962	1.596	259	209	20	3. Pharmacists
4. Занимања социјалне заштите	363	307	28	22	38	4. Social protection occupations
XVIII Физичка култура и спорт	441	122	35	12	7	XVIII Fitness and sports
1. занимања физичке културе	81	35	7	4	2	1. Fitness occupations
2. Спортисти	360	87	28	8	5	2. Sportists
XIX Остало	181.394	101.763	11.489	6.137	1.252	XIX Other
1. занимања личних услуга	8.303	7.477	685	597	41	1. Personal services occupations
2. Верска занимања	401	196	23	9	0	2. Religion related occupations
3. Нераспоређени	172.690	94.090	10.781	5.531	1.211	3. Non-classified
УКУПНО	525.987	290.589	38.640	20.123	7.398	TOTAL

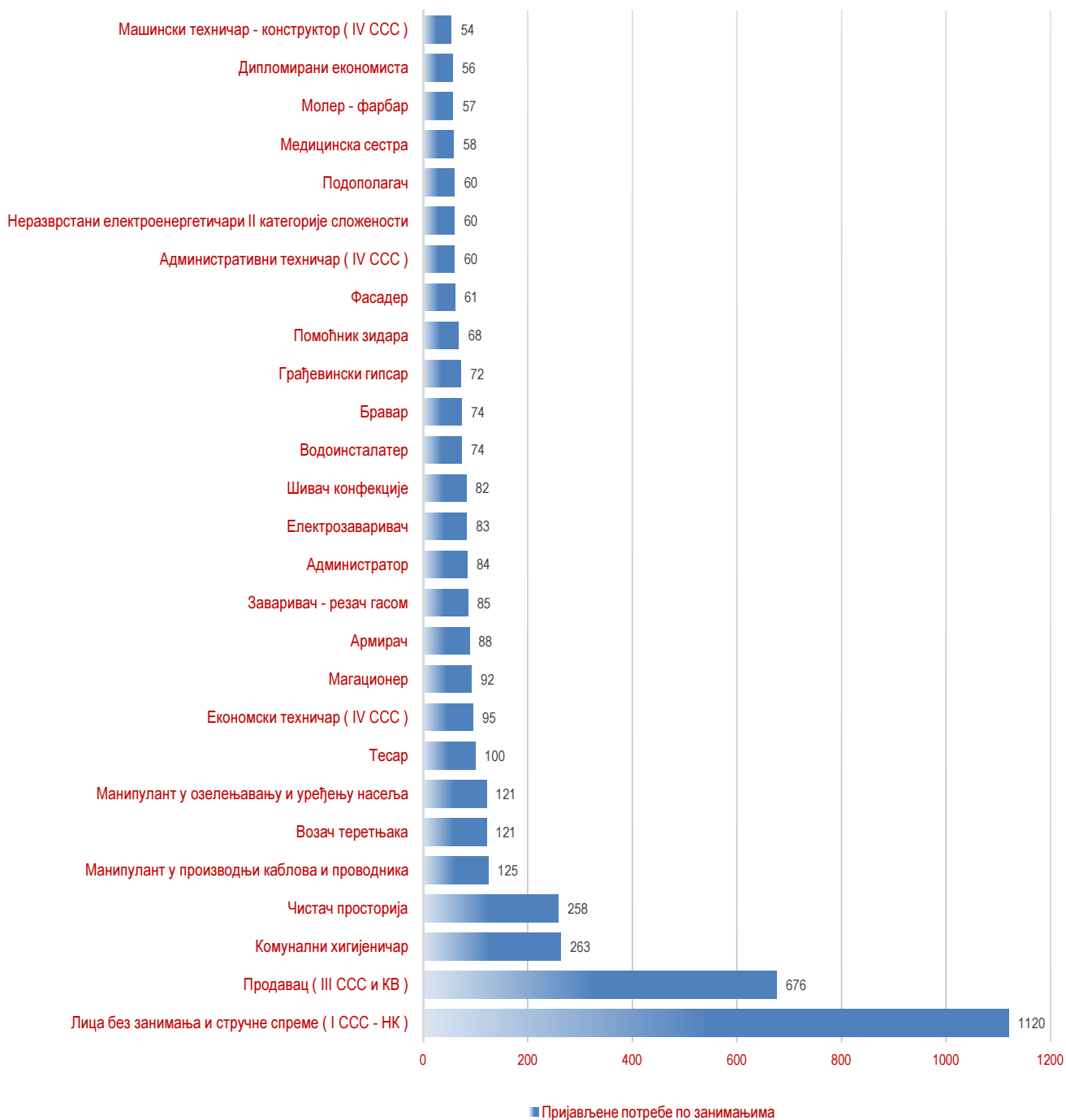
Графикон бр. 7 Групе занимања са највећим бројем пријављених потреба за запошљавањем



Шифра занимања Occupation code	Назив занимања	Број слободних послова Number of vacancies	Шифра занимања Occupation code	Назив занимања	Број слободних послова Number of vacancies
I степен стручне спреме			II степен стручне спреме		
109900	Лица без занимања и стручне спреме (I CCC - НК)	1.120	205204	Помоћник зидара	68
104501	Комунални хигијеничар	263	202499	Неразврстани електроенергетичари II категорије сложености	60
104502	Чистач просторија	258	202400	Помоћни - приучени електромонтер (II CCC и ПК)	50
101685	Манипулант у производњи каблова и проводника	125	206515	Помоћни кувар	43
100911	Манипулант у озелењавању и уређењу насеља	121	200911	Помоћник уређивача зелених површина	43
100501	Манипулант у прехранбеној производњи	32	204023	Шивач текстила	41
104201	Манипулант у производњи обуће и кожне галантерије	25	200512	Послужилац уређаја за прераду воћа и поврћа	40
105201	Грађевински манипулант	18	205200	Помоћни грађевински радник (II CCC и ПК)	36
101002	Манипулант у преради дрвета	12	206402	Пакер	31
104503	Спремачица у здравству	11	209311	Геронтодомаћин	22
100101	Манипулант у производњи биља	10	205203	Помоћник тесара	21
109904	Сакупљач секундарних сировина	10	200502	Помоћник пекара	20
106401	Трговински манипулант	8	201034	Помоћни столар	19
103201	Гумарски манипулант	6	202532	Помоћник израђивача електричних производа за домаћинство	16
101801	Манипулант у обради метала	6	201813	Помоћник бравара	13
III степен стручне спреме			IV степен стручне спреме		
306400	Продавац (III CCC и KB)	676	406700	Економски техничар (IV CCC)	95
305604	Возач теретњака	121	407100	Административни техничар (IV CCC)	60
305203	Тесар	100	409002	Медицинска сестра	58
306461	Магационер	92	402000	Машински техничар - конструктор (IV CCC)	54
305201	Армирар	88	409900	Матурант гимназије (IV CCC)	49
301836	Заваривач - резач гасом	85	405200	Грађевински техничар (IV CCC)	35
307101	Администратор	84	404001	Конфекционар текстила	35
301835	Електрозаваривач	83	401800	Машински техничар - контролор квалитета (IV CCC)	29
304023	Шивач конфекције	82	401837	Универзални заваривач	26
301813	Бравар	74	406513	Конобар	25
301972	Водоинсталатер	74	409000	Медицински техничар (IV CCC)	25
305305	Грађевински гипсар	72	409055	Медицинско - педагошка сестра	25
305306	Фасадер	61	407302	Заступник осигурања	23
305301	Подполагач	60	406400	Продавац (IV CCC)	22
304701	Молер - фарбар	57	400400	Ветеринарски техничар (IV CCC)	18
V степен стручне спреме			VI-1 степен стручне спреме		
507121	Пословни секретар	6	611800	Машински инжењер (VI - 1 CCC)	44
502200	Механичар, машиниста, машинбравар - специјалиста (V CCC и ВКВ)	5	616453	Комерцијалиста	11
506517	Бармен	3	616700	Економиста за финансије, рачуноводство и банкарство (VI - 1 CCC)	8
504002	Моделар конфекције	3	617501	Васпитач предшколске деце	8
501036	Столар декора и уметничких предмета од дрвета - специјалиста	3	616600	Менаџер (VI - 1 CCC)	4
502433	Електромонтерски техничар електричних мрежа и постројења - специјалиста	2	619522	Оперативни тренер за фудбал	4
509641	Фризер - специјалиста	2	612400	Инжењер електротехнике за енергетику (VI - 1 CCC)	3
507765	Инструктор вожње	2	616532	Туристички водич	3
506400	Продавац - специјалиста (V CCC и ВКВ)	2	612500	Инжењер електротехнике за електромеханику (VI - 1 CCC)	2
501502	Рударски надзорник подземне експлоатације	2	615000	Инжењер геодезије (VI - 1 CCC)	2
506751	Цариник	1	617534	Наставник енглеског језика	2
501835	Електрозаваривач - специјалиста	1	616454	Организатор набавних и продајних послова	2
500515	Кувар индустријских јела - специјалиста	1	612800	Инжењер електротехнике за рачунарску технику (VI - 1 CCC)	1
502235	Механичар за грађевинске машине - специјалиста	1	612700	Инжењер електротехнике за телекомуникације (VI - 1 CCC)	1
501627	Техничар за производњу алуминијума - специјалиста	1	612100	Машински инжењер за производно машинство (VI - 1 CCC)	1
VI-2 степен стручне спреме			VII-1 степен стручне спреме		
626709	Струковни економиста	13	716720	Дипломирани економиста	56
627507	Струковни васпитач	12	711800	Дипломирани машински инжењер (VII - 1 CCC) / мастер инжењер машинства	49
627502	Васпитач	8	719000	Доктор медицине	30
626710	Економиста	4	715220	Дипломирани инжењер грађевинарства	28
622701	Оперативни технолог производње телекомуникационих уређаја - специјалиста	4	716800	Дипломирани правник (VII - 1 CCC) / мастер правник	25
629301	Социјални радник	4	718209	Дипломирани филолог	22
628803	Архивар	3	716700	Дипломирани економиста за општу економију, банкарство и финансије	20
628811	Библиотекар	3	712500	Дипломирани инжењер електротехнике за електромеханику	18
626800	Правник	3	716605	Дипломирани менаџер	13
629081	Струковни физиотерапеут	3	716820	Дипломирани правник	13
626809	Струковни правник	3	715200	Дипломирани инжењер грађевинарства (VII - 1 CCC) / мастер инжењер грађевинарства	12
626923	Информатичар	2	716600	Дипломирани менаџер (VII - 1 CCC) / мастер менаџер	11
626600	Менаџер	2	712400	Дипломирани инжењер електротехнике за енергетику (VII - 1 CCC)	9
628230	Политиколог	2	712700	Дипломирани инжењер електротехнике за телекомуникације	8
626924	Струковни информатичар	2	711300	Дипломирани инжењер геологије (VII - 1 CCC) / мастер инжењер геологије	7

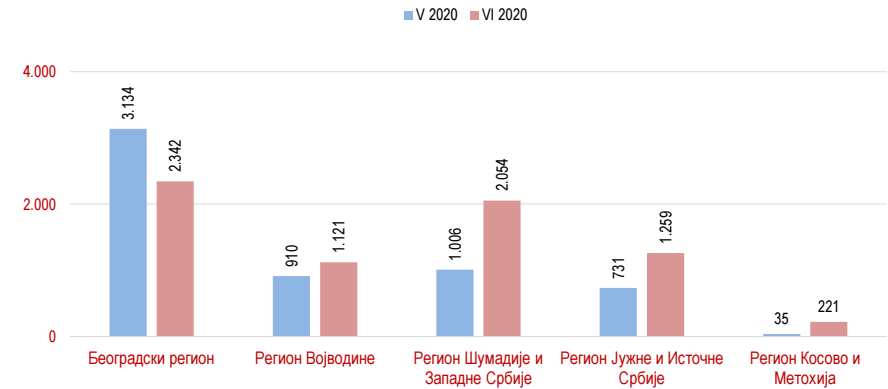
Шифра занимања Occupation code	Назив занимања	Број слободних послова Number of vacancies	Шифра занимања Occupation code	Назив занимања	Број слободних послова Number of vacancies
VII-2 степен стручне спреме			VIII степен стручне спреме		
729000	Магистар медицинских наука (VII - 2 CCC)	2	807775	Универзитетски професор заштите животне и радне средине	2
723101	Хемијски технолог - специјалиста	1	809200	Доктор наука - фармацеут (VIII CCC) / Доктор медицинских наука - фармација	1
726491	Организатор трговинског пословања - специјалиста маркетинга	1	808385	Научни истраживач физике / Доктор наука - физичке науке	1
722841	Специјалиста инжењер информационих система	1			
729037	Специјалиста пластичне и реконструктивне хирургије	1			
729014	Специјалиста психијатрије	1			

Графикон бр. 8 Занимања са највећим бројем пријављених потреба за запошљавањем
Chart No. 8 - Occupations with the highest number of requests for jobmatching services in vacancy filling

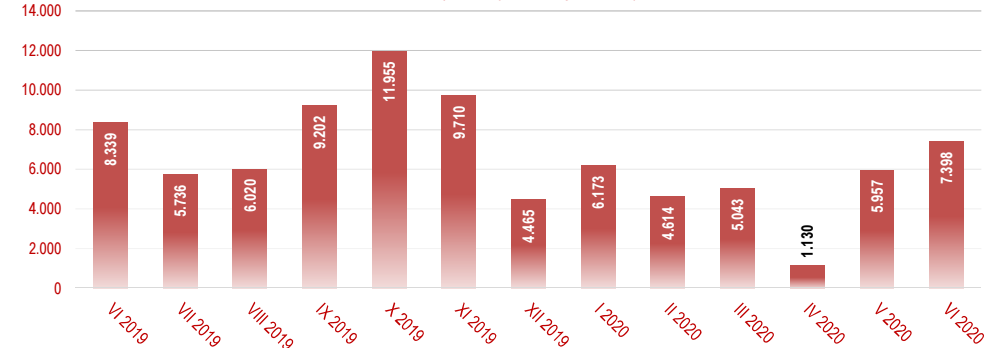


Редни број No	Област County	Ø 2019	VI 2019	VII 2019	VIII 2019	IX 2019	X 2019	XI 2019	XII 2019	I 2020	II 2020	III 2020	IV 2020	V 2020	VI 2020	Индекс Index VI 2020 / VI 2019
	Београдски регион	3.401	4.882	1.770	2.869	4.383	6.393	4.910	1.848	3.446	2.210	1.880	255	3.134	2.342	48,0
1	Београдска област	3.401	4.882	1.770	2.869	4.383	6.393	4.910	1.848	3.446	2.210	1.880	255	3.134	2.342	48,0
	Регион Војводине	1.652	1.362	1.580	1.038	2.194	1.937	2.045	660	1.001	732	1.163	289	910	1.121	82,3
2	Јужно - бачка	634	405	679	516	889	1.077	638	329	372	281	292	109	229	426	105,2
3	Јужно - банатска	151	75	107	116	162	312	43	35	121	60	131	21	50	118	157,3
4	Северно - бачка	126	40	112	63	59	111	81	34	114	86	221	47	111	120	300,0
5	Северно - банатска	120	257	109	73	34	63	174	62	162	29	196	30	273	92	35,8
6	Средње - банатска	236	230	193	95	112	111	858	37	83	82	68	10	81	47	20,4
7	Сремска	270	253	337	133	826	171	211	150	89	151	109	63	129	228	90,1
8	Западно - бачка	115	102	43	42	112	92	40	13	60	43	146	9	37	90	88,2
	Регион Шумадије и Западне Србије	1.501	1.281	1.252	1.293	1.928	1.633	896	758	1.140	1.090	904	366	1.006	2.054	160,3
9	Колубарска	102	244	76	209	33	61	114	8	78	64	43	1	84	520	213,1
10	Мачванска	253	140	287	199	583	234	105	126	146	59	39	41	99	280	200,0
11	Моравичка	140	90	120	122	90	122	51	73	101	110	118	73	115	233	258,9
12	Поморавска	187	138	163	102	184	80	106	86	81	107	104	89	99	370	268,1
13	Расинска	248	167	135	274	457	612	173	203	374	205	119	15	140	96	57,5
14	Рашка	200	150	122	137	251	170	107	136	131	277	198	23	163	193	128,7
15	Шумадијска	177	119	137	82	221	142	167	68	84	146	129	65	113	191	160,5
16	Златиборска	195	233	212	168	109	112	73	58	145	122	154	59	193	171	73,4
	Регион Јужне и Источне Србије	978	744	1.065	676	635	1.613	609	446	443	374	1.014	214	731	1.259	169,2
17	Борска	80	45	88	65	43	91	55	35	20	39	11	27	53	156	346,7
18	Браничевска	77	154	96	65	48	45	37	19	24	29	10	2	18	111	72,1
19	Јабланичка	95	71	118	46	134	230	44	6	53	42	41	5	131	61	85,9
20	Нишавска	168	167	124	82	173	245	89	86	91	82	266	25	146	119	71,3
21	Пчињска	79	44	52	55	84	99	45	14	24	72	17	3	14	100	227,3
22	Пиротска	102	22	91	49	42	257	15	34	74	54	18	43	123	92	418,2
23	Подунавска	151	69	119	129	65	470	119	67	96	40	89	25	44	120	173,9
24	Топличка	180	168	294	175	30	36	127	107	60	9	549	78	68	468	278,6
25	Зајечарска	46	4	83	10	16	140	78	78	1	7	13	6	134	32	800,0
	Регион Косово и Метохија	34	17	21	11	0	20	45	30	0	0	2	1	35	221	1300,0
	Територијално нераспоређени	251	53	48	133	62	359	1.205	723	143	208	80	5	141	401	/
	Република Србија	7.818	8.339	5.736	6.020	9.202	11.955	9.710	4.465	6.173	4.614	5.043	1.130	5.957	7.398	88,7

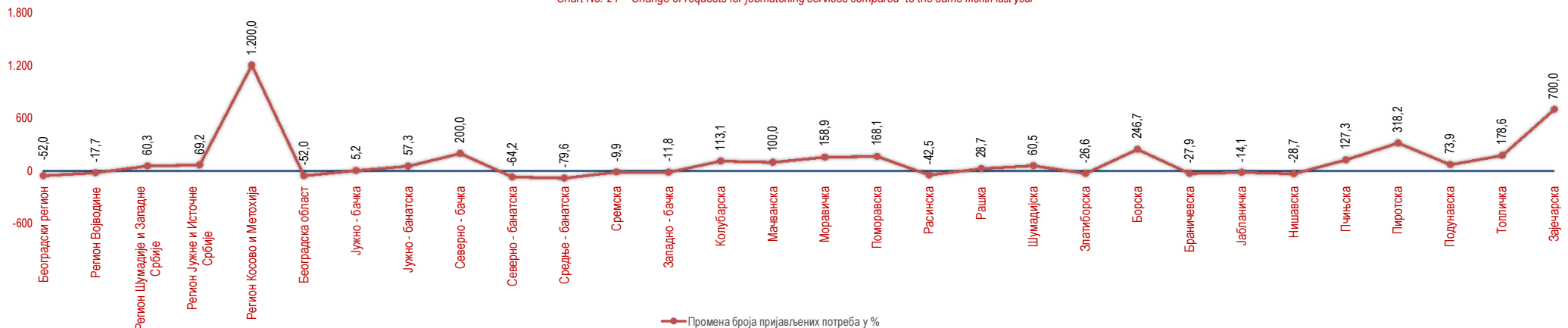
Графикон бр. 22 - Пријављене потребе за запошљавањем по регионима
Chart No. 22 - Requests for jobmatching services in vacancy filling by regions



Графикон бр. 23 - Пријављене потребе за запошљавањем по месецима
Chart No. 23 - Requests for jobmatching services by month



Графикон бр. 24 - Промена броја пријављених потреба за запошљавањем у односу на исти месец претходне године
Chart No. 24 - Change of requests for jobmatching services compared to the same month last year



T14 БРИСАНИ И ПРЕСТАНАК ВОЂЕЊА ЕВИДЕНЦИЈЕ ПРЕМА РАЗЛОЗИМА И ТРАЈАЊУ НЕЗАПОСЛЕНОСТИ

PERSONS DELETED FROM THE UNEMPLOYMENT REGISTER AND DISCONTINUED RECORD KEEPING BY REASONS AND DURATION OF UNEMPLOYMENT

Разлози брисања и престанка вођења евиденције	Укупно Total		Трајање незапослености Duration of unemployment									Преко 10 година Over 10 years	Reasons for deletion from the unemployment register and discontinued record keeping
	Укупно Total	Жене Women	До 3 месеца to 3 months	3-6 месеци 3-6 months	6-9 месеци 6-9 months	9-12 месеци 9-12 months	1-2 године 1-2 years	2-3 године 2-3 years	3-5 године 3-5 years	5-8 година 5-8 years	8-10 година 8-10 years		
1. БРИСАНИ ЗБОГ НЕПРИДРЖАВАЊА ЗАКОНСКИХ ОДРЕДБИ	8.879	4.401	854	1.602	1.457	824	1.333	592	745	593	266	613	1. DELETION DUE TO NON-COMPLIANCE TO LEGAL PROVISIONS
1.1 Када незапослено лице одбије рад на привременим и повременим пословима	3	3	1	0	0	0	0	1	0	1	0	0	1.1. When an unempl. person refuses to accept an offered temporary and occasional job
1.2 Када незапослено лице на евиденцији Националне службе обавља рад без уговора о раду код послодавца	2	2	0	1	0	0	0	0	0	0	1	0	1.2. When an unempl. person registered in the National Employment Service works for an employer without a labour contract
1.3 Када се незапослено лице неоправдано не јави, или се не одазове на позив организације за запошљавање	7.916	3.963	278	1.486	1400	790	1.270	571	709	558	253	591	1.3. When an unempl. person fails to come to an interview without justification, having been invited by the employment organisation
1.4 Када незапослено лице на захтев Националне службе не достави доказ о активном тражењу посла	18	7	0	3	3	3	3	1	1	0	0	4	1.4. When an unempl. person fails to provide evidence of active job seeking at the request of the NES
1.5 Када се незапослено лице не јави послодавцу коме га упути Национална служба	11	2	5	1	0	1	0	0	3	1	0	0	1.5. When an unempl. person fails to show up to an interview with the employer having been sent by the NES
1.6 Када незапослено лице одбије додатно образовање и обуку	4	2	3	0	0	1	0	0	0	0	0	0	1.6. When an unempl. person refuses to go to vocational education and training courses
1.7 Када незапослено лице својом кривицом прекине, односно не заврши додатно образовање и обуку	17	7	13	0	1	0	1	0	0	1	1	0	1.7. When an unempl. person terminates, or fails to complete vocational education and training as a result of his/her own culpability
1.8 Када незапослено лице одбије да прихвати понуђено учешће у програму активних мера за запошљавање	49	25	16	8	4	3	5	4	2	3	2	2	1.8. When an unempl. person refuses to accept offered participation in a programme of ALMM
1.9 Када се незапослено лице не одазове на индивидуални разговор	809	373	531	89	42	22	48	11	26	24	5	11	1.9. When an unempl. person fails to come to an individual interview
1.11 Када незапослено лице одбије да прихвати понуђено одговарајуће запослење	9	0	2	2	1	2	1	0	0	1	0	0	1.11. When an unempl. person refuses to accept offered appropriate job
1.15 Када лице не обавести Националну службу о свакој промени која утиче на стицање или губљење права или обавеза, најкасније пет дана од настанка промене	41	17	5	2	6	2	5	4	4	4	4	5	/
2. ПРЕСТАНАК ВОЂЕЊА ЕВИДЕНЦИЈЕ	17.301	8.995	4.589	3.246	2.446	1.274	2.468	804	812	680	330	652	2. DISCONTINUED RECORD KEEPING
2.1. ЗБОГ ЗАПОШЉАВАЊА И ДРУГИХ АКТИВНОСТИ	16.007	8.597	4.494	3.160	2.364	1.198	2.066	727	704	556	274	464	2.1. WHEN RECRUITED OR OTHER ACTIVITIES
2.1.1 Када незапослено лице заснује радни однос са пуним радним временом на неодређено време	3.206	1.650	817	514	464	276	469	179	186	132	69	100	2.1.1. When an unemployed person enters a full-time labour relation with an indefinite term contract
2.1.2 Када незапослено лице заснује радни однос са пуним радним временом на одређено време	7.794	4.401	2.709	1.708	999	519	866	275	260	202	94	162	2.1.2. When an unemployed person enters a full-time labour relation with a fixed-term contract
2.1.3 Када незапослено лице оснује предузеће или радњу, или почне да се бави пољопривредом као јединим или основним занимањем и обавезно је осигурано по основу катастарског прихода	1.998	1.027	170	427	252	168	391	150	146	126	60	108	2.1.3. When an unempl. person establishes a company or an enterprise, or starts to work in agriculture as his/her only or basic occupation and is compulsory to be insured on account of the cadaster revenue
2.1.4 Када незапослено лице оснује самосталну делатност средствима НСЗ	21	14	2	3	4	4	3	1	0	1	0	3	2.1.4. When an unempl. person establishes enterprise through NES subsidies
2.1.6 Када незапослено лице заснује радни однос са непуним радним временом на одређено време	2	2	2	0	0	0	0	0	0	0	0	0	2.1.6. When an unemployed person enters a part-time labour relation with an indefinite term contract
2.1.7 Када незапослено лице заснује радни однос са непуним радним временом на неодређено време	1	0	0	0	0	0	1	0	0	0	0	0	2.1.7. When an unemployed person enters a part-time labour relation with a fixed-term contract
2.1.8 Привремени и повремени послови	179	101	157	15	6	1	0	0	0	0	0	0	2.1.8. Temporary and occasional jobs
2.1.9 Када лице започне осигурање по другом основу у складу са законом, односно за време трајања уговора о обављању привремених и повремених послова	2.806	1.402	637	483	639	230	336	122	112	95	51	91	/

T14 БРИСАНИ И ПРЕСТАНАК ВОЂЕЊА ЕВИДЕНЦИЈЕ ПРЕМА РАЗЛОЗИМА И ТРАЈАЊУ НЕЗАПОСЛЕНОСТИ

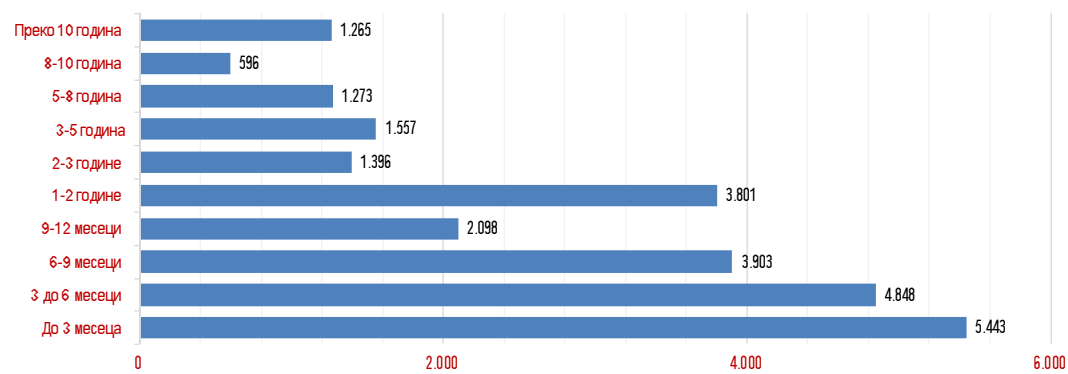
PERSONS DELETED FROM THE UNEMPLOYMENT REGISTER AND DISCONTINUED RECORD KEEPING BY REASONS AND DURATION OF UNEMPLOYMENT

Разлози брисања и престанка вођења евиденције	Укупно Total		Трајање незапослености										Преко 10 година Over 10 years	Reasons for deletion from the unemployment register and discontinued record keeping
	Укупно Total	Жене Women	До 3 месеца to 3 months	3-6 месеци 3-6 months	6-9 месеци 6-9 months	9-12 месеци 9-12 months	1-2 године 1-2 years	2-3 године 2-3 years	3-5 године 3-5 years	5-8 година 5-8 years	8-10 година 8-10 years	1-2 године 1-2 years		
2.2 ИЗЛАЗ ИЗ РАДНЕ СНАГЕ	868	141	16	29	32	46	343	46	69	97	44	146	2.2. LEAVING THE LABOUR FORCE	
2.2.1 Када незапослено лице у складу са одговарајућим законским прописима постане потпуно неспособно за рад	13	5	0	1	1	1	2	0	2	3	1	2	2.2.1. When an unempl. person becomes completely incapable for work according to the relevant legal provisions	
2.2.2 Када незапослено лице ступи на издржавање казне затвора, или буде примљено у установу ради примене изречене мере безбедности, васпитне или заштитне мере, у трајању дужем од 6 месеци	3	0	1	0	0	0	1	0	1	0	0	0	2.2.2. When an unempl. person begins serving his/her time in prison, or is committed into an institution on account of a pronounced measure of safety, reform or protection, for a period longer than 6 months	
2.2.4 Када незапослено лице наврши 65 година живота	606	74	10	20	18	37	195	32	51	78	37	128	2.2.4. When an unemployed person has turned 65 years of age	
2.2.5 Када незапослено лице испуни услове за остваривање права на старосну пензију, или оствари право на породичну или инвалидску пензију	234	58	2	4	12	8	144	13	13	16	6	16	2.2.5. When an unempl. person has met the conditions for retirement on account of age, or the conditions for a family or disability pension	
2.2.6 Када незапослено лице стекне својство редовног ученика, или студента више школе или основних студија	2	1	2	0	0	0	0	0	0	0	0	0	2.2.6. When an unempl. person has acquired the status of a regular student of a college or a basic university course	
2.2.9 Када је незапослено лице на одслужењу или дослужењу у војног рока	4	2	0	1	1	0	0	1	1	0	0	0	2.2.9. When the unemployed person is serving the compulsory military service.	
2.2.10 Када је незапослено лице на издржавању у казне затвора, изреченој мери безбедности, васпитној или заштитној мери, у трајању до шест месеци	5	1	1	2	0	0	1	0	1	0	0	0	2.2.10. When the unemployed person is serving a sentence of imprisonment, security measure, correctional or protective measure, lasting up to six months	
2.2.11 У случају када је незапослени или његов брачни друг упућен на рад у иностранство у оквиру међународно-техничке или просветно-културне сарадње у дипломатска, конзуларна и друга представништва	1	0	0	1	0	0	0	0	0	0	0	0	2.2.11. In the case when the unemployed person, or his/her spouse, has been sent abroad as part of an international-technical or educational-cultural cooperation to work in diplomatic, consular or other offices.	
2.3 ОДЈАВА СА ЕВИДЕНЦИЈЕ	334	204	72	51	44	21	43	23	30	15	8	27	2.3. DELETION AT THE REQUEST OF THE CLIENT	
2.3.1 Када се незапослено лице само одјави са евиденције организације за запошљавање	334	204	72	51	44	21	43	23	30	15	8	27	2.3.1. When an unempl. person files a request to be deleted from the unemployment register	
2.4 ОСТАЛИ РАЗЛОЗИ	92	53	7	6	6	9	16	8	9	12	4	15	2.4. OTHER REASONS	
2.4.1 У случају смрти незапосленог лица	41	14	3	2	3	2	7	2	4	3	4	11	2.4.1. In the case of death of the unemployed person	
2.4.2 У случају пресељења незапосленог лица	51	39	4	4	3	7	9	6	5	9	0	4	2.4.2. In the case when the unemployed person has moved to other place of reside	
УКУПНО	26.180	13.396	5.443	4.848	3.903	2.098	3.801	1.396	1.557	1.273	596	1.265	TOTAL	

Графикон бр. 29 Брисани и престанак вођења евиденције према разлозима
Chart No. 29 - Persons deleted from the register and discontinued record keeping by reasons



Графикон бр. 30 Брисани и престанак вођења евиденције према дужини трајања незапослености
Chart No. 30 - Persons deleted from the register and discontinued record keeping by duration of unemployment

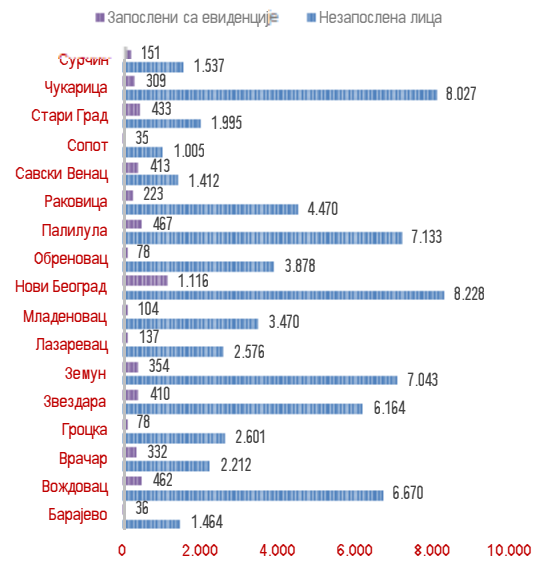


T15 ПОДАЦИ О НЕЗАПОСЛЕНОСТИ И ЗАПОШЉАВАЊУ ПО ОБЛАСТИМА И ОПШТИНАМА

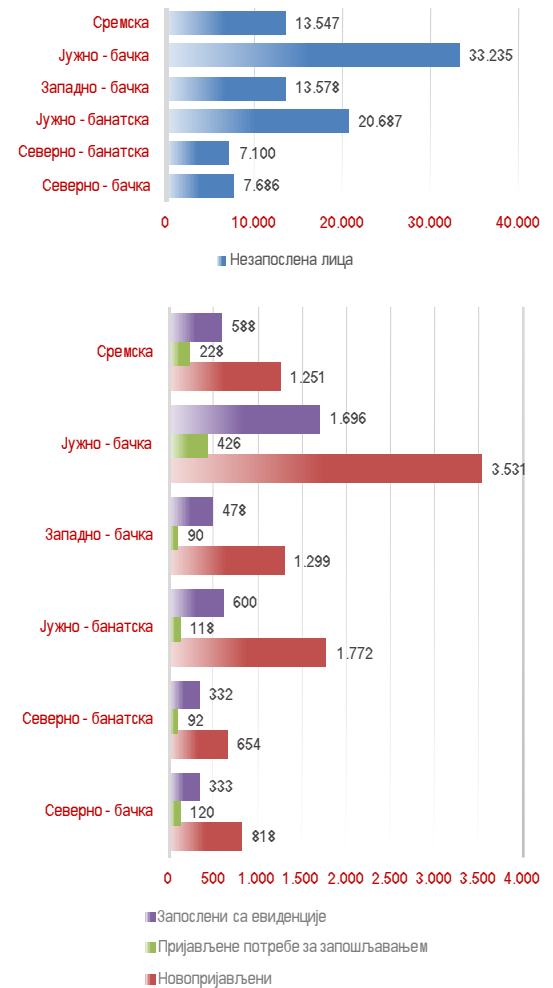
UNEMPLOYMENT AND EMPLOYMENT DATA BY COUNTIES AND MUNICIPALITIES

Регион/Област/Град-општина Region/County/municipality	Незапослена лица Unemployed persons		Новопријављени Newly registered		Пријављене потребе за запошљавањем Requests for jobmatching services in vacancy filling			Запослени са евиденције Recruited from the register	
	Укупно Total	Жене Women	Укупно Total	Жене Women	Укупно Total	Неодређено Indefinite term	Одређено Fixed-term	Укупно Total	Жене Women
Београдски регион	69.885	42.986	6.665	3.880	2.342	351	1.907	5.138	3.084
Београдска област	69.885	42.986	6.665	3.880	2.342	351	1.907	5.138	3.084
Барајево	1.464	812	148	91	31	21	8	36	23
Вождовац	6.670	4.056	561	322	595	23	8	462	236
Врачар	2.212	1.341	202	124	45	26	19	332	228
Гроцка	2.601	1.569	292	173	36	14	22	78	43
Звездара	6.164	3.818	572	330	82	23	59	410	243
Земун	7.043	4.460	725	438	217	40	170	354	219
Лазаревац	2.576	1.727	345	205	35	15	2	137	96
Младеновац	3.470	1.841	279	147	41	20	6	104	64
Нови Београд	8.228	5.156	655	391	714	58	639	1.116	691
Обреновац	3.878	2.561	377	226	32	19	13	78	46
Палилула	7.133	4.385	703	394	29	9	19	467	260
Раковица	4.470	2.756	421	253	95	12	81	223	126
Савски Венац	1.412	850	136	74	219	6	202	413	244
Сопот	1.005	567	79	39	4	0	4	35	19
Стари Град	1.995	1.204	165	98	90	38	45	433	290
Чукарица	8.027	4.997	730	417	66	24	40	309	163
Сурчин	1.537	886	275	158	11	3	8	151	93
Регион Војводине	107.316	57.237	10.481	5.420	1.121	253	623	4.448	2.328
Северно - бачка	7.686	4.015	818	461	120	34	73	333	173
Бачка Топола	1.747	960	115	56	17	2	10	65	34
Мали Иђош	1.398	748	86	37	16	0	16	25	8
Суботица - град	4.541	2.307	617	368	87	32	47	243	131
Средње - банатска	11.483	5.717	1.156	545	47	12	17	421	206
Житишге	1.571	787	160	89	12	2	0	46	28
Зрењанин - град	5.806	3.007	674	313	29	10	16	300	152
Нова Црња	1.263	582	94	33	0	0	0	17	6
Нови Бечеј	1.423	644	143	70	1	0	1	46	13
Сечањ	1.420	697	85	40	5	0	0	12	7
Северно - банатска	7.100	3.554	654	327	92	16	31	332	188
Ада	385	177	34	18	6	2	3	32	19
Кањижа	1.168	622	62	37	25	0	0	17	7
Кикинда	2.987	1.482	315	155	18	11	1	136	75
Нови Кнежевац	782	371	60	33	10	0	0	32	19
Сента	1.083	536	90	41	32	2	27	75	50
Чока	695	366	93	43	1	1	0	40	18
Јужно - банатска	20.687	11.064	1.772	904	118	46	43	600	306
Алибунар	1.931	920	136	52	1	1	0	39	13
Ковачица	2.096	1.052	143	74	0	0	0	38	18
Ковин	2.039	1.111	171	99	29	28	0	82	54
Опово	721	362	49	21	5	0	0	8	3
Панчево - град	7.145	4.357	740	390	43	14	17	209	116
Бела Црква	2.275	1.108	122	58	0	0	0	60	23
Вршац	3.469	1.667	328	166	40	3	26	133	67
Пландишге	1.011	487	83	44	0	0	0	31	12
Западно - бачка	13.578	6.574	1.299	628	90	13	51	478	243
Апатин	2.512	1.180	185	82	15	0	9	66	43
Кула	3.189	1.619	310	161	24	1	8	128	39
Оџаци	2.306	1.116	242	108	4	0	4	74	46
Сомбор - град	5.571	2.659	562	277	47	12	30	210	115
Јужно - бачка	33.235	19.116	3.531	1.932	426	60	298	1.696	954
Бач	1.472	749	180	81	0	0	0	22	13
Бачка Паланка	4.348	2.386	379	189	10	7	3	193	107
Бачки Петровац	371	186	59	28	3	0	3	24	17
Беочин	1.133	632	102	58	6	0	6	34	20
Бечеј	2.121	1.170	199	107	9	1	6	57	25
Жабал	1.829	995	228	124	12	3	9	42	15
Нови Сад - град	14.397	8.768	1.506	890	312	39	237	1.040	610
Србобран	1.439	804	177	98	4	2	2	47	26
Сремски Карловци	332	191	40	22	3	0	0	5	2
Темерин	1.389	854	181	102	5	3	2	81	39
Тител	764	369	95	47	28	3	0	13	7
Врбас	3.640	2.012	385	186	34	2	30	90	46
Петроварадин	0	0	0	0	0	0	0	48	27
Сремска	13.547	7.197	1.251	623	228	72	110	588	258
Инђија	1.706	899	175	84	10	5	5	68	29
Ириг	1.004	511	45	25	0	0	0	32	14
Пећинци	729	396	94	44	9	7	2	27	8
Рума	2.934	1.543	252	127	50	22	28	97	32
Сремска Митровица - гра	3.423	1.759	347	172	45	6	33	177	72
Стара Пазова	1.606	945	191	94	67	28	39	113	61
Шид	2.145	1.144	147	77	47	4	3	74	42

Графикон бр. 31 Незапослена лица и запошљавање
Београдски регион
Chart No. 31 - Unemployed persons and recruited from the NES
Unemployment Register in region of Belgrade



Графикон бр. 32 Незапослена лица, запошљавање, новопријављени и пријављене потребе за регион Војводине
Chart No. 32 - Unemployed, recruited from the NES Unemployment Register, newly registered persons and request for jobmatching services in vacancy filling in region of Vojvodina

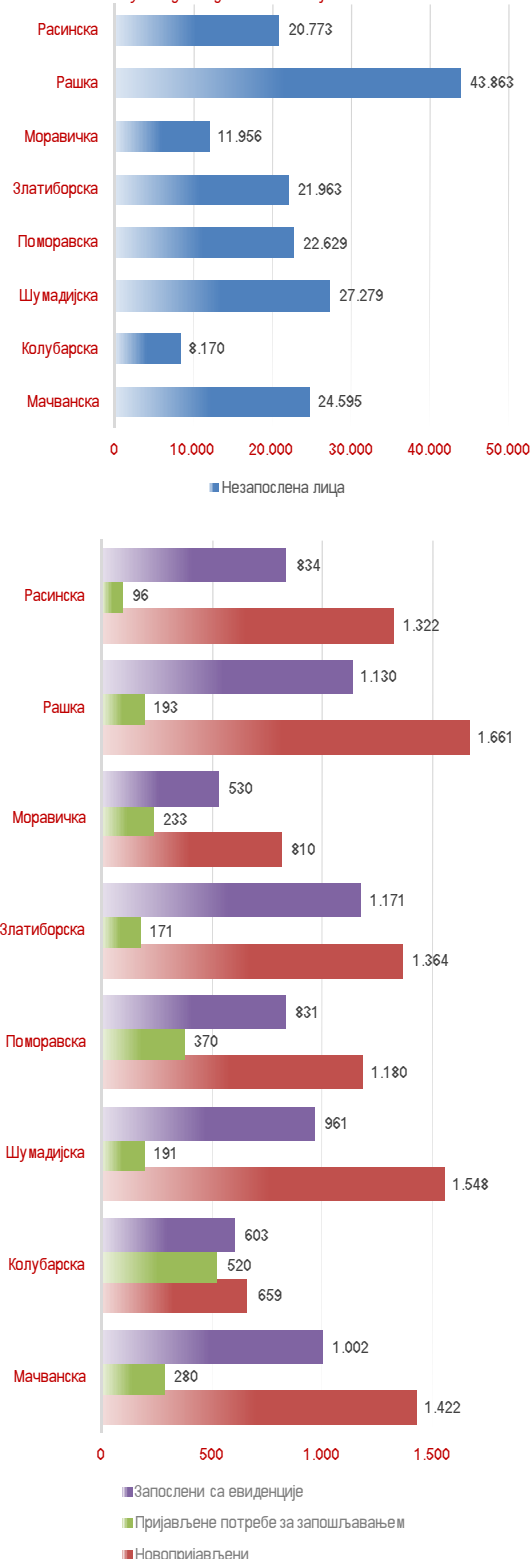


T15 ПОДАЦИ О НЕЗАПОСЛЕНОСТИ И ЗАПОШЉАВАЊУ ПО ОБЛАСТИМА И ОПШТИНАМА

UNEMPLOYMENT AND EMPLOYMENT DATA BY COUNTIES AND MUNICIPALITIES

Регион/Област/Град-општина Region/County/municipality	Незапослена лица Unemployed persons		Новопријављени Newly registered		Пријављене потребе за запошљавањем Requests for jobmatching services in vacancy filling			Запослени са евиденције Recruited from the register	
	Укупно Total	Жене Women	Укупно Total	Жене Women	Укупно Total	Неодређено Indefinite term	Одређено Fixed-term	Укупно Total	Жене Women
	Регион Шумадије и Западне Србије Мачванска	181.228	101.079	9.966	5.125	2.054	474	867	7.062
Богатић	2.571	1.336	115	55	0	0	0	47	19
Владимирици	882	467	51	23	0	0	0	13	4
Коцељева	1.456	758	66	37	36	5	28	33	20
Шабац - град	6.293	3.623	461	236	44	8	21	318	153
Крупањ	1.711	894	109	49	27	4	0	48	18
Лозница - град	8.369	4.375	510	249	153	25	90	421	228
Љубовија	1.715	945	50	23	0	0	0	77	28
Мали Зворник	1.598	1.006	60	27	20	9	1	45	27
Колубарска	8.170	4.778	659	365	520	78	413	603	361
Ваљево - град	4.518	2.599	381	211	428	6	412	422	263
Лајковац	848	554	79	48	11	0	0	15	11
Љиг	421	266	27	13	0	0	0	18	11
Мионица	395	242	47	22	80	72	0	44	21
Осечина	789	437	56	34	1	0	1	65	36
Уб	1.199	680	69	37	0	0	0	39	19
Шумадијска	27.279	16.482	1.548	781	191	28	55	961	533
Аранђеловац	3.784	2.318	225	117	44	3	33	173	86
Баточина	1.755	958	74	33	21	1	0	64	32
Кнић	1.059	637	60	35	6	1	0	30	13
Крагујевац - град	17.380	10.677	1.027	519	58	19	16	610	357
Рача (Крагујевачка)	901	511	59	23	8	2	1	16	9
Топола	1.498	907	67	34	53	1	5	47	28
Лапово	902	474	36	20	1	1	0	21	8
Поморавска	22.629	12.206	1.180	614	370	105	46	831	447
Деспотовац	1.649	880	71	41	48	7	1	54	32
Параћин	6.723	3.699	355	191	75	14	19	204	107
Рековац	1.244	577	63	31	19	2	0	27	14
Јагодина - град	8.662	4.745	460	233	63	14	14	302	170
Свилајнац	1.527	838	83	48	27	1	3	92	46
Ђуприја	2.824	1.467	148	70	138	67	9	152	78
Златиборска	21.963	11.700	1.364	709	171	44	63	1.171	633
Ариље	1.012	558	62	37	28	8	13	118	64
Бајина Башга	1.649	944	168	105	8	1	1	222	123
Косјерић	552	328	27	18	1	0	1	20	10
Пожега	1.334	693	108	57	9	3	5	86	55
Ужице - град	3.639	2.022	306	155	62	9	33	212	123
Ужице Севајно	3.289	1.811	272	131	50	7	28	188	114
Чајетина	350	211	34	24	12	2	5	24	9
Нова Варош	416	212	47	30	11	0	3	84	43
Прибој	1.528	813	102	53	1	1	0	146	87
Пријепље	3.895	1.998	169	78	20	9	1	98	42
Сјеница	3.746	1.973	235	96	20	2	6	113	57
Моравичка	4.192	2.159	140	80	11	11	0	72	29
Горњи Милановац	11.956	6.885	810	456	233	93	77	530	310
Ивањица	1.736	1.084	148	89	11	1	10	72	45
Лучани	3.316	1.734	135	65	41	5	1	102	55
Чачак - град	955	515	56	27	24	1	23	28	14
Рашка	5.949	3.552	471	275	157	86	43	328	196
Врњачка Бања	43.863	23.857	1.661	830	193	44	46	1.130	616
Краљево - град	2.704	1.451	187	94	1	1	0	246	158
Рашка	9.810	5.940	620	311	143	28	34	340	203
Нови Пазар - град	2.089	1.143	193	100	31	6	3	85	45
Тутин	20.768	10.691	484	245	13	5	8	381	174
Расинска	8.492	4.632	177	80	5	4	1	78	36
Александровац	20.773	11.767	1.322	671	96	31	27	834	461
Брус	2.195	1.269	88	39	9	4	2	53	36
Варварин	1.772	815	113	44	0	0	0	108	63
Крушевац - град	1.122	647	114	61	2	1	1	70	41
Трстеник	10.947	6.404	717	386	74	26	21	404	209
Ћићевац	3.885	2.130	232	111	10	0	3	150	82
Ћићевац	852	502	58	30	1	0	0	49	30

Графикон бр. 33 Незапослена лица, запошљавање, новопријављени и пријављене потребе за регион Шумадије и Западне Србије
Chart No. 33 - Unemployed, recruited from the NES Unemployment Register, newly registered persons and request for jobmatching services in vacancy filling in region of Šumadija and Western Serbia

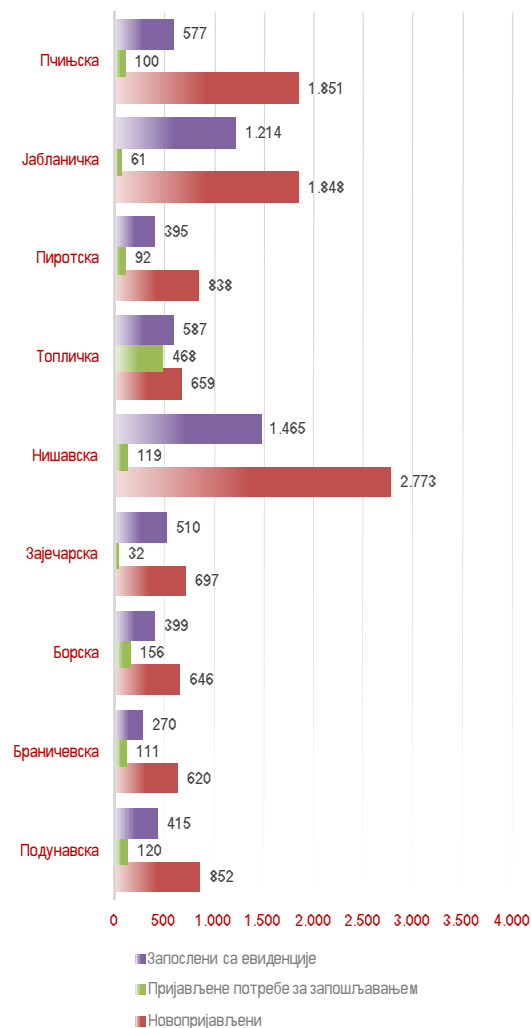
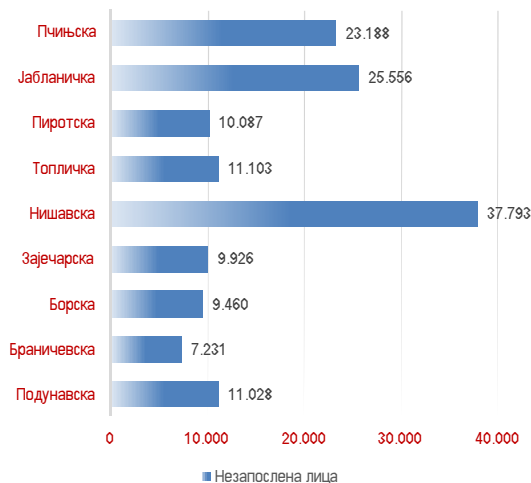


T15 ПОДАЦИ О НЕЗАПОСЛЕНОСТИ И ЗАПОШЉАВАЊУ ПО ОБЛАСТИМА И ОПШТИНАМА

UNEMPLOYMENT AND EMPLOYMENT DATA BY COUNTIES AND MUNICIPALITIES

Регион/Област/Град-општина Region/County/municipality	Незапослена лица Unemployed persons		Новопријављени Newly registered		Пријављене потребе за запошљавањем Requests for jobmatching services in vacancy filling			Запослени са евиденције Recruited from the register	
	Укупно Total	Жене Women	Укупно Total	Жене Women	Укупно Total	Неодређено Indefinite term	Одређено Fixed-term	Укупно Total	Жене Women
	Регион Јужне и Источне Србије	145.372	76.639	10.784	5.313	1.259	143	633	5.832
Подноavsка	11.028	6.264	852	431	120	12	79	415	238
Велика Плана	2.769	1.554	195	88	25	3	9	121	59
Смедерево - град	4.979	2.831	449	228	83	8	69	205	130
Смедеревска Паланка	3.280	1.879	208	115	12	1	1	89	49
Браничевска	7.231	4.152	620	357	111	16	18	270	141
Велико Градишге	903	485	68	45	11	0	1	30	19
Голубац	314	180	23	11	9	0	3	8	5
Жабари	269	146	24	13	13	0	4	8	4
Жагубица	241	124	27	12	24	0	0	12	6
Кучево	531	246	11	6	6	0	0	24	8
Мало Црниће	324	166	29	11	18	11	0	12	4
Петровац	1.144	604	109	68	20	0	5	38	20
Пожаревац - град	3.505	2.201	329	191	10	5	5	138	75
Пожаревац	2.537	1.561	223	132	9	4	5	127	71
Костолац	968	640	106	59	1	1	0	11	4
Борска	9.460	5.340	646	318	156	5	126	399	176
Бор	4.412	2.678	318	135	143	3	124	192	87
Кладово	1.453	774	67	43	1	1	0	68	31
Мајданпек	1.833	954	148	76	3	0	0	51	23
Неготин	1.762	934	113	64	9	1	2	88	35
Зајечарска	9.926	5.104	697	325	32	4	11	510	264
Бољевац	924	503	65	32	0	0	0	36	17
Зајечар - град	4.961	2.601	293	145	28	3	11	176	110
Књажевац	2.785	1.304	247	100	3	0	0	207	90
Сокобања	1.256	696	92	48	1	1	0	91	47
Нишавска	37.793	19.890	2.773	1.412	119	20	85	1.465	756
Алексинач	6.077	3.087	441	240	3	3	0	269	149
Гаџин Хан	977	426	49	24	0	0	0	29	17
Дољевац	1.051	422	133	64	0	0	0	30	11
Мерошина	1.698	805	104	47	5	0	0	34	17
Ражањ	596	282	44	16	2	1	0	17	5
Сврљиг	1.527	778	125	60	1	0	1	61	41
Ниш-град	25.867	14.090	1.877	961	108	16	84	1.025	516
Ниш-Нишка Бања	1.982	1.033	129	63	7	2	4	27	13
Ниш-Пантелеј	5.045	2.865	390	216	42	1	41	182	108
Ниш-Црвени Крст	3.626	1.901	275	133	4	0	0	130	51
Ниш-Палилула	7.561	3.916	574	282	19	2	16	168	69
Ниш-Медиана	7.653	4.375	509	267	36	11	23	518	275
Топличка	11.103	5.484	659	320	468	20	226	587	317
Блаце	1.240	615	60	31	101	4	48	63	30
Житорађа	2.208	1.115	132	69	40	2	1	50	22
Куршумлија	2.500	1.252	143	62	38	6	0	88	47
Прокупље	5.155	2.502	324	158	289	8	177	386	218
Пиротска	10.087	5.292	838	413	92	17	17	395	196
Бабушница	1.362	618	65	33	1	1	0	55	22
Бела Паланка	1.959	927	90	34	21	0	3	60	34
Димитровград	1.192	568	79	42	25	2	1	56	34
Пирот	5.574	3.179	604	304	45	14	13	224	106
Јабланичка	25.556	12.572	1.848	831	61	28	21	1.214	563
Бојник	2.098	1.067	156	79	0	0	0	46	18
Власотинце	4.037	1.985	219	100	4	2	2	104	34
Лебане	3.252	1.603	263	116	0	0	0	132	62
Лесковац - град	14.955	7.280	1.143	505	56	26	18	869	419
Медвеђа	1.060	568	59	28	1	0	1	43	30
Црна Трава	154	69	8	3	0	0	0	20	0
Пчињска	23.188	12.541	1.851	906	100	21	50	577	302
Босилеград	1.421	697	47	26	0	0	0	45	23
Бујановац	5.174	2.713	404	194	14	0	14	61	40
Владичин Хан	2.282	1.189	185	86	4	1	3	60	22
Врање - град	5.785	3.147	445	218	53	10	24	212	112
Прешево	4.600	2.680	410	207	9	0	9	30	13
Сурдулица	2.125	1.237	186	105	0	0	0	114	62
Трговишге	785	357	88	32	10	0	0	42	24
Врањска Бања	1.016	521	86	38	10	10	0	13	6

Графикон бр. 34 Незапослена лица, запошљавање, новопријављени и пријављене потребе за регион Јужне и Источне Србије
Chart No. 34 - Unemployed, recruited from the NES Unemployment Register, newly registered persons and request for jobmatching services in vacancy filling in region of Southern and Eastern Serbia



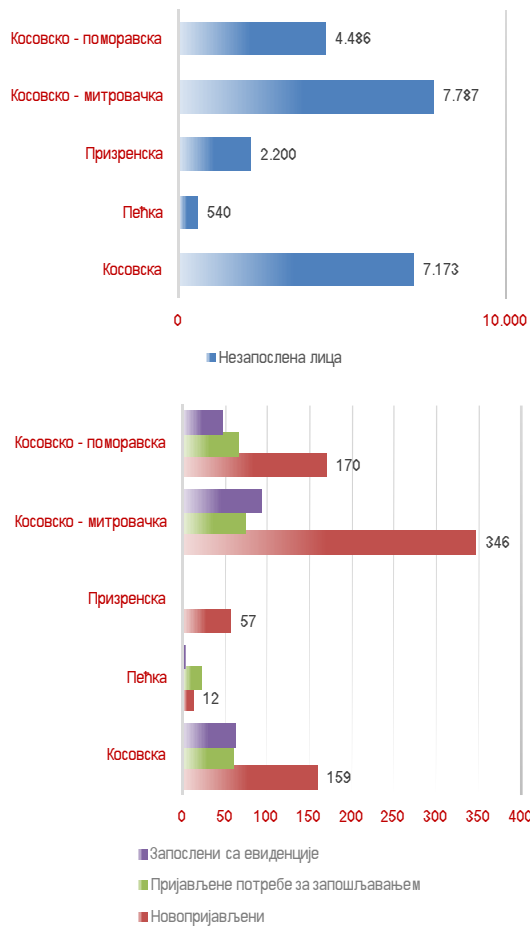
T15 ПОДАЦИ О НЕЗАПОСЛЕНОСТИ И ЗАПОШЉАВАЊУ ПО ОБЛАСТИМА И ОПШТИНАМА

UNEMPLOYMENT AND EMPLOYMENT DATA BY COUNTIES AND MUNICIPALITIES

Регион/Област/Град-општина <i>Region/County/municipality</i>	Незапослена лица <i>Unemployed persons</i>		Новопријављени <i>Newly registered</i>		Пријављене потребе за запошљавањем <i>Requests for jobmatching services in vacancy filling</i>			Запослени са евиденције <i>Recruited from the register</i>	
	Укупно <i>Total</i>	Жене <i>Women</i>	Укупно <i>Total</i>	Жене <i>Women</i>	Укупно <i>Total</i>	Неодређено <i>Indefinite term</i>	Одређено <i>Fixed-term</i>	Укупно <i>Total</i>	Жене <i>Women</i>
Регион Косово и Метохија	22.186	12.648	744	385	221	27	24	205	109
Косовска	7.173	3.943	159	73	60	24	5	62	43
Глоговац	1	1	0	0	0	0	0	0	0
Качаник	3	3	0	0	0	0	0	0	0
Косово Поље	716	398	15	11	2	2	0	3	2
Липљан	1.542	861	25	12	0	0	0	4	3
Обилић	461	238	32	11	8	0	0	1	1
Подујево	4	1	0	0	0	0	0	0	0
Приштина - град	2.152	1.179	38	17	33	10	5	19	10
Урошевац	89	42	5	1	0	0	0	0	0
Штимље	16	9	4	1	0	0	0	0	0
Штрпце	2.189	1.211	40	20	17	12	0	35	27
Пећка	540	283	12	7	22	0	14	2	0
Дечани	4	3	0	0	0	0	0	0	0
Ђаковица	24	18	3	3	0	0	0	0	0
Исток	180	97	6	3	6	0	6	0	0
Клина	66	25	1	0	8	0	0	0	0
Пећ	266	140	2	1	8	0	8	2	0
Призренска	2.200	1.246	57	25	0	0	0	1	0
Ораховац	153	92	7	4	0	0	0	0	0
Призрен	321	166	21	9	0	0	0	1	0
Сува Река	38	17	4	1	0	0	0	0	0
Гора	1.688	971	25	11	0	0	0	0	0
Косовско - митровачка	7.787	4.390	346	178	74	3	5	93	38
Вучитрн	461	260	28	12	8	0	0	1	1
Зубин Поток	1.466	802	40	28	0	0	0	18	6
Лепосавић	2.418	1.416	102	48	24	1	0	23	10
Србица	41	29	1	1	0	0	0	1	1
Косовска Митровица	2.363	1.329	128	63	35	0	0	31	16
Звечан	1.038	554	47	26	7	2	5	19	4
Косовско - поморавска	4.486	2.786	170	102	65	0	0	47	28
Витина	559	355	19	13	6	0	0	2	1
Ѓџилане	2.101	1.322	97	53	35	0	0	27	13
Косовска Каменица	1.601	980	45	30	19	0	0	14	11
Ново Брдо	225	129	9	6	5	0	0	4	3
Територијално	0	0	0	0	401	31	370	18	9
Република Србија	525.987	290.589	38.640	20.123	7.398	1.279	4.424	22.703	12.341

Графикон бр. 35 Незапослена лица, запошљавање, новопријављени и пријављене потребе за регион Косово и Метохије

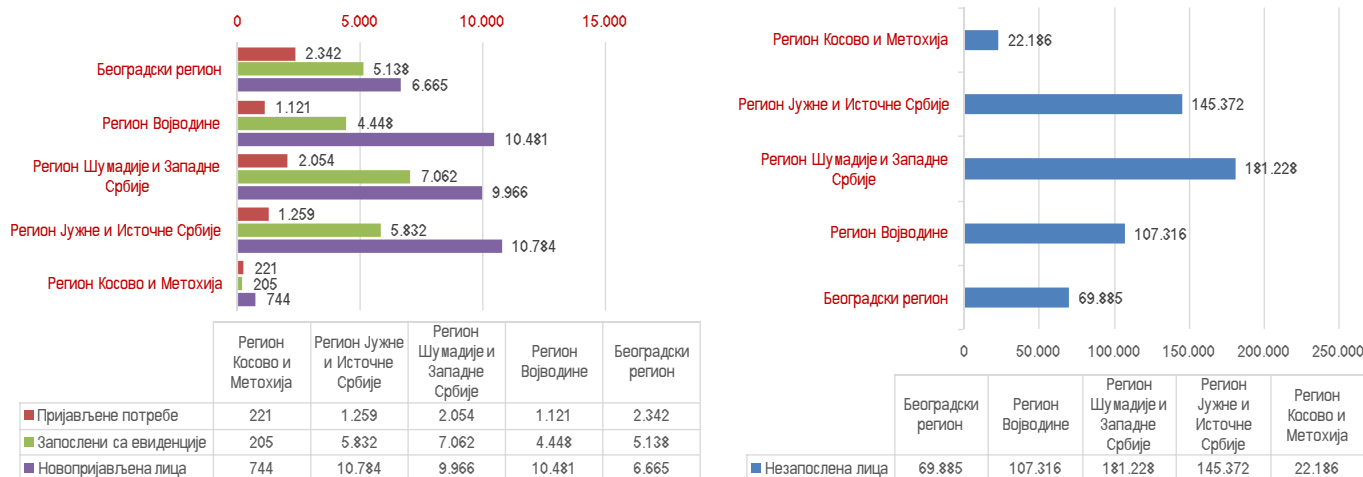
Chart No. 35 - Unemployed, recruited from the NES Unemployment Register, newly registered persons and request for jobmatching services in vacancy filling in region of Kosovo and Metohia



* Подаци о запошљавању држијају се трансфером података из Централног регистра обавезног социјалног осигурања на основу члана 94. Закона о запошљавању и осигурању за случај незапослености ("Сл. гласник РС", број 36/09) и члана 30. Правилника о ближој садржини података и начину вођења евиденција у области запошљавања ("Сл. гласник РС", бр. 15/2010) подаци о реализацији потребе за запошљавањем воде се према седишту послодавца. Чланом 18. став 2 Закона о централном регистру обавезног социјалног осигурања ("Сл. гласник РС", бр. 30/2010) предвиђено је да организације обавезног социјалног осигурања преузимају из Јединствене базе податке неопходне за вођење матичне евиденције, односно друге евиденције прописане законом који уређује пензијско и инвалидско осигурање, здравствено осигурање и осигурање за случај незапослености. При трансферу података за одређени број пријава недостају подаци о седишту послодавца, па самим тим те пријаве на обавезно социјално осигурање није могуће територијално разврстати.

Графикон бр. 36 Незапослена лица, запошљавање, новопријављени и пријављене потребе по регионима

Chart No. 36 - Unemployed, recruited from the NES unemployment register, newly registered persons and request for jobmatching services in vacancy filling in region of Kosovo and Metohia



Издавач	Национална служба за запошљавање Београд, Краља Милутина 8	<i>Publisher</i>	<i>NATIONAL EMPLOYMENT SERVICE Belgrade, Kralja Milutina 8</i>
За издавача	Зоран Мартиновић, директор	<i>For the publisher</i>	<i>Zoran Martinovic, direktor</i>
Билтен припремили	Милена Ћирић Гордана Грујић Јелена Обрадовић Цолић Божидар Бојовић	<i>Bulletin prepared</i>	<i>Milena Ćirić Gordana Grujić Jelena Obradović Colić Božidar Bojović</i>
Уредник	Радмило Пешић	<i>Editor</i>	<i>Radmilo Pešić</i>
Телефони за контакт	011/29-29-061	<i>Contact phone</i>	<i>381 11 2929061</i>
Е-маил	press@nsz.gov.rs	<i>Email</i>	<i>press@nsz.gov.rs</i>
Интернет адреса	http://www.nsz.gov.rs/	<i>Internet page</i>	<i>http://www.nsz.gov.rs/</i>



ISSN 1451-3226



Република Србија Национална служба за запошљавање
Republic of Serbia National employment service
www.nsz.gov.rs