

**Извештај о извршењу Финансијског плана
Националне службе за запошљавање за 2012. годину**

**ИЗВЕШТАЈ О ИЗВРШЕЊУ ФИНАНСИЈСКОГ ПЛАНА
НАЦИОНАЛНЕ СЛУЖБЕ ЗА ЗАПОШЉАВАЊЕ ЗА 2012. ГОДИНУ**

Извршење Финансијског плана Националне службе за запошљавање за 2012. годину је:

1. Приходи и примања

Економска класификација	П Р И Х О Д И - П Р И М А Њ А	(у хиљ.динара)		Индекс
		Планирано	Остварено	
1	2	3	4	5=(4/3)x100
700000	ТЕКУЋИ ПРИХОДИ	32.388.836	31.401.810	96,95
720000	СОЦИЈАЛНИ ДОПРИНОСИ	18.100.000	17.823.251	98,47
721000	ДОПРИНОСИ ЗА СОЦИЈАЛНО ОСИГУРАЊЕ	18.100.000	17.823.251	98,47
721100	Доприноси за социјално осигурање на терет запослених	8.582.037	8.438.904	98,33
721200	Доприноси за социјално осигурање на терет послодавца	8.843.660	8.717.563	98,57
721300	Доприноси за социјално осигурање лица која обављају самосталну делатност и незапослених лица	673.298	666.784	99,03
721400	Доприноси за социјално осигурање који се не могу разврстати	1.005	0	0,00
732**	ДОНАЦИЈЕ ОД МЕЂУНАРОДНИХ ОРГАНИЗАЦИЈА	87.700	17.543	20,00
733	ТРАНСФЕРИ ОД ДРУГИХ НИВОА ВЛАСТИ	13.672.000	13.173.267	96,35
7331211*	Текући трансфер од другог нивоа власти - трансфер из Министарства рада, запошљавања и социјалне политике за реализацију мера активне политике запошљавања, за исплату посебних накнада запосленима којима недостаје до 5 година до испуњавања првог услова за остваривање права на пензију	6.100.000	5.924.810	97,13
7331211***	Буџетски фонд за професионалну рехабилитацију и подстицање запошљавања особа са инвалидитетом	750.000	750.000	100,00
733165	Текући трансфер од другог нивоа власти - трансфер из Министарства финансија и привреде	6.200.000	6.200.000	100,00
733165****	Текући трансфер од других нивоа власти у корист Националне службе за запошљавање -ОПШТИНЕ	622.000	298.457	47,98
740000	ДРУГИ ПРИХОДИ	300.000	196.640	65,55
741000	ПРИХОДИ ОД ИМОВИНЕ	15.000	8.989	59,93
742000	ПРИХОДИ ОД ПРОДАЈЕ ДОБАРА И УСЛУГА	42.700	14.849	34,78
742160	Приходи од закупа од стране тржишних организација у корист организација обавезног социјалног осигурања	5.700	5.361	94,05

**Извештај о извршењу Финансијског плана
Националне службе за запошљавање за 2012. годину**

742360	Приходи организација обавезног социјалног осигурања од споредне продаје добара и услуга које врше државне нетржишне јединице	37.000	9.488	25,64
745000	МЕШОВИТИ И НЕОДРЕЂЕНИ ПРИХОДИ	242.300	172.802	71,32
745120	<i>Закупнина за стан у државној својини</i>	2.000	559	27,95
745160	Мешовити и неодређени приходи у корист организација обавезног социјалног осигурања	240.300	172.243	71,68
770000	МЕМОРАНДУМСКЕ СТАВКЕ ЗА РЕФУНДАЦИЈУ РАСХОДА	76.874	68.531	89,15
771000	<i>МЕМОРАНДУМСКЕ СТАВКЕ ЗА РЕФУНДАЦИЈУ РАСХОДА</i>	36.514	48.305	132,29
772000	<i>МЕМОРАНДУМСКЕ СТАВКЕ ЗА РЕФУНДАЦИЈУ РАСХОДА ИЗ ПРЕТХОДНЕ ГОДИНЕ</i>	40.360	20.226	50,11
780000	ТРАНСФЕРИ ИЗМЕЂУ БУЏЕТСКИХ КОРИСНИКА НА ИСТОМ НИВОУ	152.262	122.578	80,50
781000	<i>ТРАНСФЕРИ ИЗМЕЂУ БУЏЕТСКИХ КОРИСНИКА НА ИСТОМ НИВОУ</i>	152.262	122.578	80,50
781300	Трансфери између организација обавезног социјалног осигурања	152.262	122.578	80,50
781350	Трансфери од организација обавезног социјалног осигурања у корист Националне службе за запошљавање	152.262	122.578	80,50
800000	ПРИМАЊА ОД ПРОДАЈЕ НЕФИНАНСИЈСКЕ ИМОВИНЕ	23.000	641	2,79
810000	ПРИМАЊА ОД ПРОДАЈЕ ОСНОВНИХ СРЕДСТАВА	23.000	641	2,79
811000	<i>ПРИМАЊА ОД ПРОДАЈЕ НЕПОКРЕТНОСТИ</i>	20.000	0	0,00
811100	Примања од продаје непокретности	20.000	0	0,00
811165	Примања од продаје непокретности у корист Националне службе за запошљавање	20.000	0	0,00
812000	<i>ПРИМАЊА ОД ПРОДАЈЕ ПОКРЕТНЕ ИМОВИНЕ</i>	3.000	641	21,37
812100	Примања од продаје покретне имовине	3.000	641	21,37
812165	Примања од продаје покретних ствари у корист Националне службе за запошљавање	3.000	641	21,37
900000	ПРИМАЊА ОД ЗАДУЖИВАЊА И ПРОДАЈЕ ФИНАНСИЈСКЕ ИМОВИНЕ	5.000	577	11,54
920000	ПРИМАЊА ОД ПРОДАЈЕ ФИНАНСИЈСКЕ ИМОВИНЕ	5.000	577	11,54
921000	<i>ПРИМАЊА ОД ПРОДАЈЕ ДОМАЋЕ ФИНАНСИЈСКЕ ИМОВИНЕ</i>	5.000	577	11,54
921600	Примања од отплате кредита датих физичким лицима и домаћинствима у земљи	1.000	577	57,70
921660	Примања од отплате кредита датих домаћинствима у земљи у корист организација обавезног социјалног осигурања	1.000	577	57,70

**Извештај о извршењу Финансијског плана
Националне службе за запошљавање за 2012. годину**

921900	Примања од продаје домаћих акција и осталог капитала	4.000	0	0,00
921960	Примања од продаје домаћих акција и осталог капитала у корист организација обавезног социјалног осигурања	4.000	0	0,00
	УКУПНО ПРИХОДИ И ПРИМАЊА	32.416.836	31.403.028	96,87

2. Расходи и издаци

Економска класификација	РАСХОДИ - ИЗДАЦИ	(у хиљ. динара)		Индекс
		Планирано	Остварено	
1	2	3	4	5=(4/3)х100
400000	ТЕКУЋИ РАСХОДИ	31.923.036	30.280.861	94,86
410000	РАСХОДИ ЗА ЗАПОСЛЕНЕ	2.148.200	1.914.185	89,11
411000	ПЛАТЕ, ДОДАЦИ И НАКНАДЕ ЗАПОСЛЕНИХ	1.610.724	1.505.958	93,50
412000	СОЦИЈАЛНИ ДОПРИНОСИ НА ТЕРЕТ ПОСЛОДАВЦА	288.651	270.046	93,55
413000	НАКНАДЕ У НАТУРИ	30.000	21.713	72,38
414000	СОЦИЈАЛНА ДАВАЊА ЗАПОСЛЕНИМА	161.825	68.314	42,21
415000	НАКНАДЕ ТРОШКОВА ЗА ЗАПОСЛЕНЕ	41.000	39.294	95,84
416000	НАГРАДЕ ЗАПОСЛЕНИМА И ОСТАЛИ ПОСЕБНИ РАСХОДИ	16.000	8.860	55,38
420000	КОРИШЋЕЊЕ УСЛУГА И РОБА	1.691.358	1.150.187	68,00
421000	СТАЛНИ ТРОШКОВИ	800.800	646.221	80,70
422000	ТРОШКОВИ ПУТОВАЊА	40.000	32.209	80,52
423000	УСЛУГЕ ПО УГОВОРУ	361.000	188.246	52,15
424000	СПЕЦИЈАЛИЗОВАНЕ УСЛУГЕ	3.000	516	17,20
425000	ТЕКУЋЕ ПОПРАВКЕ И ОДРЖАВАЊЕ	333.558	190.969	57,25
426000	МАТЕРИЈАЛ	153.000	92.026	60,15
440000	ОТПЛАТА КАМАТА И ПРАТЕЋИ ТРОШКОВИ ЗАДУЖИВАЊА	16.300	10.731	65,83
441000	ОТПЛАТА ДОМАЋИХ КАМАТА	11.000	9.123	82,94
444000	ПРАТЕЋИ ТРОШКОВИ ЗАДУЖИВАЊА	5.300	1.608	30,34
460000	ДОНАЦИЈЕ, ДОТАЦИЈЕ И ТРАНСФЕРИ	7.800	6.982	89,51
465000	ОСТАЛЕ ДОНАЦИЈЕ, ДОТАЦИЈЕ И ТРАНСФЕРИ	7.800	6.982	89,51
470000	СОЦИЈАЛНО ОСИГУРАЊЕ И СОЦИЈАЛНА ЗАШТИТА	27.810.378	26.972.427	96,99
471000	ПРАВА ИЗ СОЦИЈАЛНОГ ОСИГУРАЊА (Организације обавезног социјалног осигурања)	25.110.378	24.442.265	97,34
	НАКНАДА ЗА СЛУЧАЈ НЕЗАПОСЛЕНОСТИ	16.519.478	16.431.800	99,47
	Накнада за случај незапослености (нето)	10.863.978	10.805.331	99,46
	Трансфери Републичком фонду за здравствено осигурање за доприносе за осигурање за редовну новчану накнаду за незапослене	2.042.000	2.024.463	99,14

**Извештај о извршењу Финансијског плана
Националне службе за запошљавање за 2012. годину**

	Трансфери Републичком фонду за ПИО запослених за доприносе за осигурање за редовну новчану накнаду за незапослене	3.247.500	3.236.373	99,66
	Трансфери Републичком фонду за ПИО самосталних делатности за доприносе за осигурање за редовну новчану накнаду за незапослене	366.000	365.633	99,90
ПРИВРЕМЕНА НАКНАДА ЗАПОСЛЕНИХ СА ТЕРИТОРИЈЕ АП КиМ		3.235.000	3.186.063	98,49
	Привремена накнада запослених са територије АП Косова и Метохије (нето)	2.125.000	2.103.156	98,97
	Трансфери Републичком фонду за здравствено осигурање за допринос за привремену накнаду за КиМ	398.000	387.428	97,34
	Трансфери Републичком фонду за ПИО запослених за привремену накнаду за КиМ	712.000	695.479	97,68
*ПРОГРАМИ И МЕРЕ АКТИВНЕ ПОЛИТИКЕ ЗАПОШЉАВАЊА		3.400.000	3.266.028	96,06
	Исплате домаћинствима за програме и мере активне политике запошљавања	795.339	747.291	93,96
	Исплате пружаоцима услуга за програме и мере активне политике запошљавања	2.537.095	2.451.396	96,62
	Трансфери Републичком фонду за здравствено осигурање за програме и мере активне политике запошљавања	22.589	22.444	99,36
	Трансфери Републичком фонду за ПИО запослених за програме и мере активне политике запошљавања	44.977	44.897	99,82
**ПРОГРАМИ И МЕРЕ ЗА ПРОФЕСИОНАЛНУ РЕХАБИЛИТАЦИЈУ И ПОДСТИЦАЊЕ ЗАПОШЉАВАЊА ОСОБА СА ИНВАЛИДИТЕТОМ ИЗ БУЏЕТСКОГ ФОНДА		750.000	697.261	92,97
	Исплате домаћинствима за професионалну рехабилитацију, програме и мере активне политике запошљавања, субвенције зарада и др. за особе са инвалидитетом из Буџетског фонда	25.600	9.511	37,15
	Исплате пружаоцима услуга за професионалну рехабилитацију, програме и мере активне политике запошљавања, субвенције зарада и др. за особе са инвалидитетом из Буџетског фонда	721.000	686.741	95,25
	Трансфери Републичком фонду за здравствено осигурање за професионалну рехабилитацију, програме и мере активне политике запошљавања, субвенције зарада и др. за особе са инвалидитетом из Буџетског фонда	1.000	336	33,60
	Трансфери Републичком фонду за ПИО запослених за професионалну рехабилитацију, програме и мере активне политике запошљавања, субвенције зарада и др. за особе са инвалидитетом из Буџетског фонда	2.400	673	28,04
***ПРОГРАМИ И МЕРЕ АКТИВНЕ ПОЛИТИКЕ ЗАПОШЉАВАЊА ИЗ СРЕДСТАВА ЛОКАЛНИХ САМОУПРАВА - ОПШТИНА		622.000	391.671	62,97

**Извештај о извршењу Финансијског плана
Националне службе за запошљавање за 2012. годину**

	Исплате домаћинствима за програме и мере активне политике запошљавања из средстава локалних самоуправа-општина	106.000	44.555	42,03
	Исплате пружаоцима услуга за програме и мере активне политике запошљавања на терет локалних самоуправа-општина	506.400	343.411	67,81
	Трансфери Републичком фонду за здравствено осигурање за програме и мере активне политике запошљавања на терет локалних самоуправа-општина	3.200	1.235	38,59
	Трансфери Републичком фонду за ПИО запослених за програме и мере активне политике запошљавања на терет локалних самоуправа-општина	6.400	2.470	38,59
****ПРОГРАМИ И МЕРЕ ПО ПРОЈЕКТИМА ИЗ ДОНАЦИЈА		87.700	34.595	39,45
	Исплате домаћинствима по пројектима из донација	40.400	13.972	34,59
	Исплате пружаоцима услуга по пројектима из донација	43.400	19.458	44,83
	Трансфери Републичком фонду за здравствено осигурање по пројектима из донација	1.300	388	29,85
	Трансфери Републичком фонду за ПИО запослених по пројектима из донација	2.600	777	29,88
ОЛАКШИЦЕ ПРЕМА ЧЛАНУ 45, 45а И 45б ЗАКОНА О ДОПРИНОСИМА ЗА ОБАВЕЗНО СОЦИЈАЛНО ОСИГУРАЊЕ		358.500	353.546	98,62
	Трансфери Републичком фонду за здравствено осигурање за Члан 45, 45а и 45б Закона о доприносима за обавезно социјално осигурање	123.200	121.463	98,59
	Трансфери Републичком фонду за ПИО запослених за Члан 45., 45а и 45б Закона о доприносима за обавезно социјално осигурање	220.200	217.270	98,67
	Трансфери НСЗ за Члан 45.,45а и 45б Закона о доприносима за обавезно социјално осигурање	15.100	14.813	98,10
ОСТАЛЕ ИСПЛАТЕ		137.700	81.301	59,04
	Новчана накнада у једнократном износу ради самозапошљавања и подстицаји за кориснике новчане накнаде	65.700	48.423	73,70
	Остале исплате незапосленим лицима	500	0	0,00
	Здравствени прегледи незапослених и процене радне способности	62.000	32.878	53,03
	Остале исплате Националне службе за запошљавање пружаоцима услуга	9.500	0	0,00
472000	НАКНАДЕ ЗА СОЦИЈАЛНУ ЗАШТИТУ ИЗ БУЏЕТА	2.700.000	2.530.162	93,71
*ПОСЕБНА НОВЧАНА НАКНАДА ЗАПОСЛЕНИМА КОЈИМА НЕДОСТАЈЕ ДО 5 ГОДИНА ДО ИСПУЊАВАЊА ПРВОГ УСЛОВА ЗА ОСТВАРИВАЊЕ ПРАВА НА ПЕНЗИЈУ		2.700.000	2.530.162	93,71
480000	ОСТАЛИ РАСХОДИ	249.000	226.349	90,90

**Извештај о извршењу Финансијског плана
Националне службе за запошљавање за 2012. годину**

482000	ПОРЕЗИ, ОБАВЕЗНЕ ТАКСЕ, КАЗНЕ И ПЕНАЛИ	30.000	16.613	55,38
483000	НОВЧАНЕ КАЗНЕ И ПЕНАЛИ ПО РЕШЕЊУ СУДОВА	29.000	27.662	95,39
485000	НАКНАДА ШТЕТЕ ЗА ПОВРЕДЕ ИЛИ ШТЕТУ НАНЕТУ ОД СТРАНЕ ДРЖАВНИХ ОРГАНА	190.000	182.074	95,83
500000	ИЗДАЦИ ЗА НЕФИНАНСИЈСКУ ИМОВИНУ	493.800	365.469	74,01
510000	ОСНОВНА СРЕДСТВА	493.800	365.469	74,01
511000	ЗГРАДЕ И ГРАЂЕВИНСКИ ОБЈЕКТИ	309.500	217.186	70,17
512000	МАШИНЕ И ОПРЕМА	152.300	122.990	80,76
515000	НЕМАТЕРИЈАЛНА ИМОВИНА	32.000	25.293	79,04
	УКУПНО РАСХОДИ И ИЗДАЦИ	32.416.836	30.646.330	94,54

1. УВОД

Национална служба за запошљавање је правно лице са статусом организације обавезног социјалног осигурања.

Финансирање Националне службе за запошљавање регулисано је Законом о запошљавању и осигурању за случај незапослености и Законом о буџетском систему, на основу којих приход Националне службе чине средства: доприноса за обавезно социјално осигурање, из буџета Републике Србије, остварена улагањем капитала, домаћих и иностраних кредита у складу са законом, поклона, донација и легата и остали приходи и примања у складу са законом.

Остварене приходи и примања Национална служба користи за исплату права из социјалног осигурања за случај незапослености, реализацију мера активне политике запошљавања, исплату плата и накнада запослених, трошкове пословања, као и друге расходе и издатке у складу са законом.

Финансијско пословање Националне службе за запошљавање у 2012. години реализовано је у складу са важећим законским прописима, Финансијским планом НСЗ за 2012. годину („Сл. Гласник РС“ бр. 2/2012), Одлуком о изменама и допунама финансијског плана НСЗ за 2012. годину („Сл. Гласник РС“ бр. 96/2012), подзаконским актима НСЗ, одлукама Управног одбора и одлукама директора НСЗ у оквиру расположивих средстава.

Финансијским планом НСЗ за 2012. годину, који је усвојен на 36. седници Управног одбора НСЗ од 15. децембра 2011. године, утврђени су приходи и примања и расходи и издаци у висини од 29.608.483 хиљада динара.

Изменама и допунама финансијског плана НСЗ за 2012. годину, који је усвојен на 53. седници Управног одбора 04. септембра 2012. године, укупни приходи и примања с једне, и расходи и издаци са друге стране, повећани су на 32.416.836 хиљада динара. У оквиру прихода повећани су приходи од доприноса са планираних 17.600.000 хиљада динара на 18.100.000 хиљада динара у складу са процењеном реализацијом до краја 2012. године. Такође су повећани трансфери из Министарства финансија и привреде за 2.400.000 хиљаде динара, с обзиром да првобитно предвиђени, ови приходи нису обезбеђивали несметану исплату обавеза за новчане накнаде до краја године. И поред увећања трансфера из буџета, расположивим средствима било је могуће исплатити само 11 новчаних накнада за случај незапослености, колико је исплаћено и привремених накнада запослених са територије АП КиМ. Ребалансом су смањени трансфери из Буџетског фонда за професионалну рехабилитацију и подстицање запошљавања особа са инвалидитетом са 800.000 на 750.000 хиљада динара, у складу са инструкцијама Министарства рада, запошљавања и социјалне политике. Такође су смањени и приходи од донација са 105.000 хиљада динара, на 87.700 хиљада динара. Меморандумске ставке за рефундацију расхода - 77 повећане су са 73.483 хиљада динара на 76.874 хиљада динара, у складу са очекиваном реализацијом у том тренутку. Трансфери између ООСО су смањени са 200.000 хиљада динара на 152.262 хиљада динара, док су примања повећана са 8.000 хиљада динара на 28.000 хиљада динара јер је у најави била продаја објекта и по том основу наплата примања, али до краја године није дошло до ове реализације.

На страни расхода извршено је усаглашавање и прерасподела средстава између појединих позиција имајући у виду реалне потребе до краја године и у складу са пројекцијама добијеним од стране Министарства финансија и привреде и то: категорија 41 – расходи за запослене (план 2.200.000 хиљада динара, ребаланс – 2.149.000 хиљада динара), 42 – куповина роба и услуга (план 1.513.550 хиљада динара, ребаланс – 1.691.358 хиљада динара), 46 – Донације, дотације и трансфери (план 5.000 хиљада динара, ребаланс 7.000 хиљада динара), 48 – остали расходи (план - 256.000 хиљада динара, ребаланс – 245.000 хиљада динара) и 51 – основна средства (план 486.450 хиљада динара, ребаланс – 493.800 хиљада динара).

У оквиру категорије 47 – социјално осигурање и социјална заштита, извршено је повећање средстава предвиђених за редовну новчану накнаду за случај незапослености са 13.229.883 хиљада динара на 16.537.978 хиљада динара, у складу са оствареном реализацијом у првих осам месеци, као и очекиваном реализацијом до краја године. Имајући у виду да је наступило кашњење у исплати новчаних накнада за незапослене (1

**Извештај о извршењу Финансијског плана
Националне службе за запошљавање за 2012. годину**

месец), у 2012. години планирана су средства за исплату 11 накнада за случај незапослености. Као последица смањења броја корисника привремене накнаде запослених са територије АП Косова и Метохије, смањена су и средства за ове намене са 3.635.000 хиљада динара на 3.235.000 хиљада динара, а као и за новчану накнаду за случај незапослености, обезбеђена су средства за исплату 11 привремених накнада у 2012. години. За исплате за Програме и мере за професионалну рехабилитацију, и подстицање запошљавања особа са инвалидитетом из Буџетског фонда, смањена су планирана средства са 800.000 хиљада динара на 750.000 хиљада динара, у складу са инструкцијама Министарства финансија и привреде и Министарства рада, запошљавања и социјалне политике. У складу са очекиваном реализацијом до краја године смањена су средства за програме и мере по пројектима из донација са 97.700 хиљада динара на 87.700 хиљада динара, за исплату олакшица према члану 45, 45а и 45б Закона о доприносима за обавезно социјално осигурање са 400.000 хиљада динара на 350.000 хиљада динара, за новчане накнаде у једнократном износу ради самозапошљавања и за подстицаје за кориснике новчане накнаде са 75.600 хиљада динара на 65.700 хиљада динара, а за остале исплате су смањена планирана средства са 110.000 хиљада динара на 10.000 хиљада динара.

У циљу обезбеђивања несметаног функционисања и измирења обавеза Службе, директор је у складу са чланом 61. Закона о буџетском систему, и чланом 5. Одлуке о изменама и допунама Финансијског плана Националне службе за запошљавање за 2012. годину, донео четири Одлуке о преусмеравању апропријација одобрених на име расхода и издатака у износу до 5% вредности апропријације за расход и издатак чији се износ умањује. Овим одлукама извршене су корекције финансијског плана, при чему је промењена структура расхода. Одлуке о преусмеравању су донете за потребе: обезбеђивања додатних средстава за исплате камата и новчаних казни по решењу судова (пресуде за неисплаћене и мање исплаћене новчане накнаде у претходним годинама), за усаглашавање расположивих средстава на појединачним позицијама финансијског плана за новчану накнаду за случај незапослености и олакшица према члану 45, 45а и 45б Закона о доприносима, за усаглашавање расположивих средстава на појединачним позицијама финансијског плана за програме и мере активне политике запошљавања, за потребе обезбеђивања додатних средстава за накнада запосленима трошкова за превоз у готовом и за остале донације, дотације и трансфере.

2. ПРИХОДИ И ПРИМАЊА

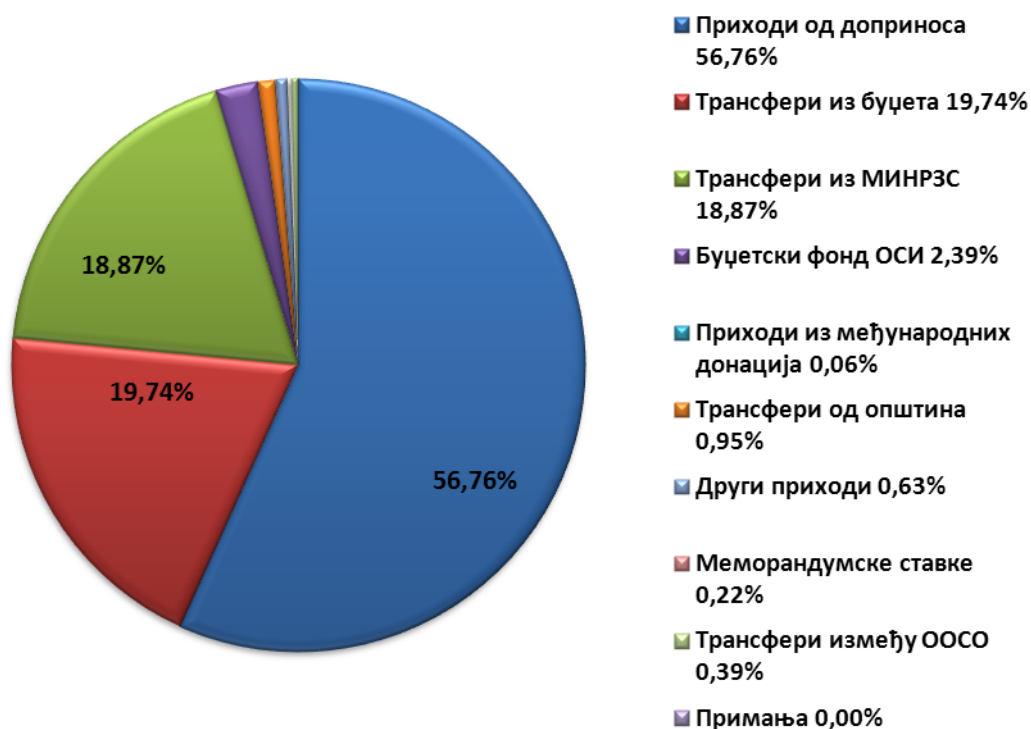
Укупни приходи и примања НСЗ у 2012. години планирани су у износу од **32.416.836** хиљада динара, а остварени су у износу од **31.403.028** хиљада динара.

Структуру остварених прихода и примања чине:

(у хиљадама динара)

Екк. Клас.	Опис	План	Ребаланс	Реализација	% реализације
72	Приходи од доприноса	17.600.000	18.100.000	17.823.251	98,47
733	Трансфери из буџета за исплату новчане накнаде	3.800.000	6.200.000	6.200.000	100,00
733*	Трансфери из МЕРР/МРЗСП	6.100.000	6.100.000	5.924.810	97,13
	За МАПЗ	3.400.000	3.400.000	3.400.000	100,00
	За посебне новчане накнаде	2.700.000	2.700.000	2.524.810	93,51
733***	Трансфери из БУЏЕТСКОГ ФОНДА	800.000	750.000	750.000	100,00
733165	Текући трансфери од других нивоа власти (општине)	622.000	622.000	298.457	47,98
732	Приходи из међународних донација	105.000	87.700	17.543	20,00
74	Други приходи	300.000	300.000	196.640	65,55
77	Меморандумске ставке	73.483	76.874	68.531	89,15
7813	Трансфери између ООСО	200.000	152.262	122.578	80,50
8-9	Примања	8.000	28.000	1.218	4,35
	УКУПНО	29.608.483	32.416.836	31.403.028	96,87

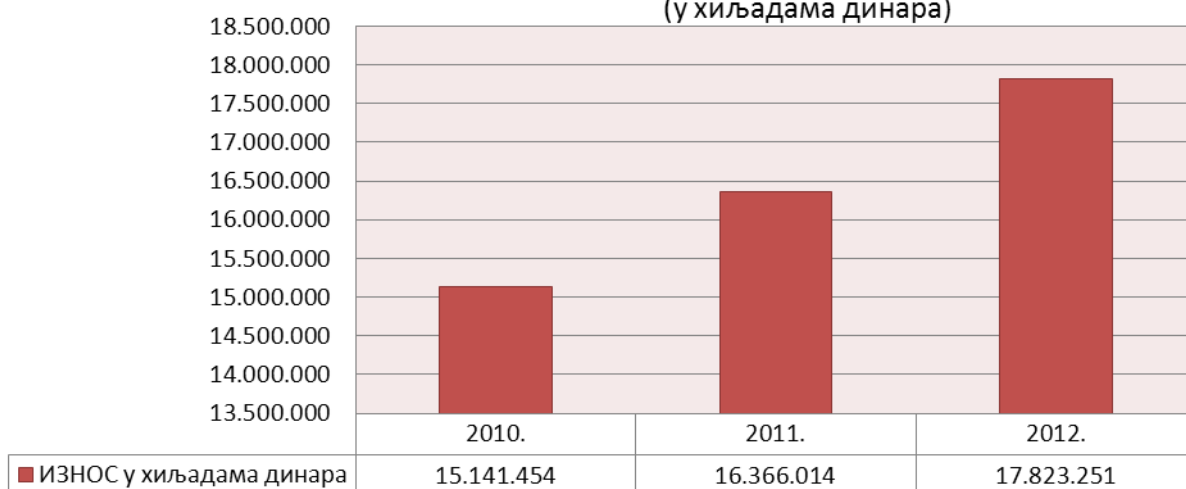
СТРУКТУРА ПРИХОДА НСЗ У 2012. ГОДИНИ



Приходи од доприноса за обавезно осигурање за случај незапослености остварени су у износу од **17.823.251** хиљада динара, што је чинило **98,47%** реализације плана. Доприноси су остваривани по стопи која износи 0,75% на терет личних примања и 0,75% на терет послодавца што укупно износи 1,50%.

Раст прихода од доприноса у односу на 2011. годину износи 8,90% односно 1.457.237 хиљада динара.

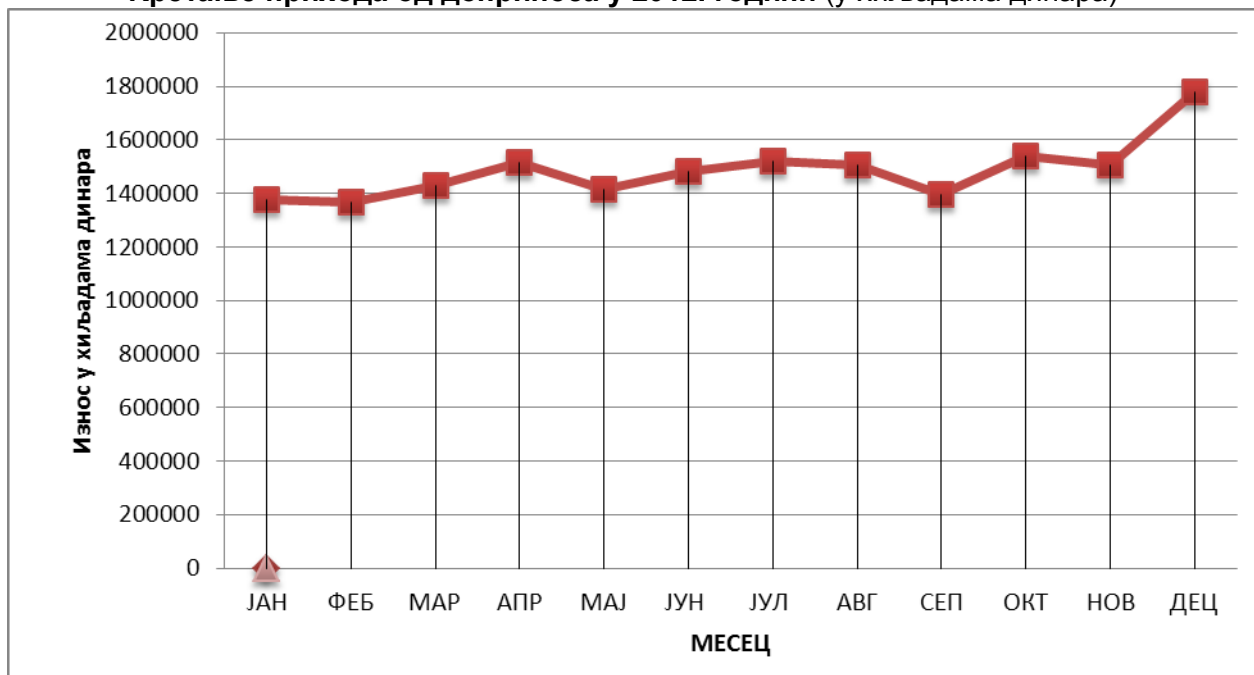
Остварени приходи од доприноса по годинама (у хиљадама динара)



Просечни приходи од доприноса остварени су у износу од 1.485.271 хиљада динара месечно (у 2011. – **1.363.835** хиљада динара).

У току године приходи од доприноса су се кретали од 1.374.908 хиљада динара у јануару до 1.779.098 хиљада динара у децембру 2012.

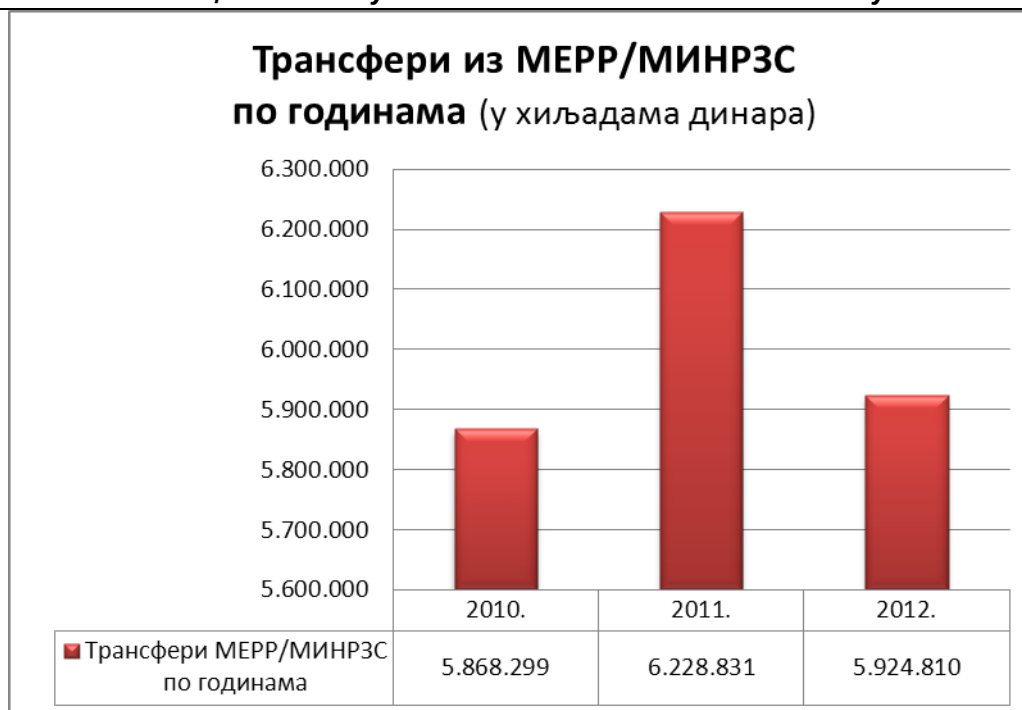
Кретање прихода од доприноса у 2012. години (у хиљадама динара)



Поред прихода од доприноса НСЗ је користила **трансфере из буџета Републике**. Трансфер из Министарства финансија и привреде остварен је у износу од **6.200.000** хиљада динара и коришћен је за исплату редовне новчане накнаде за незапослене и привремене накнаде за лица са територије АП КиМ.



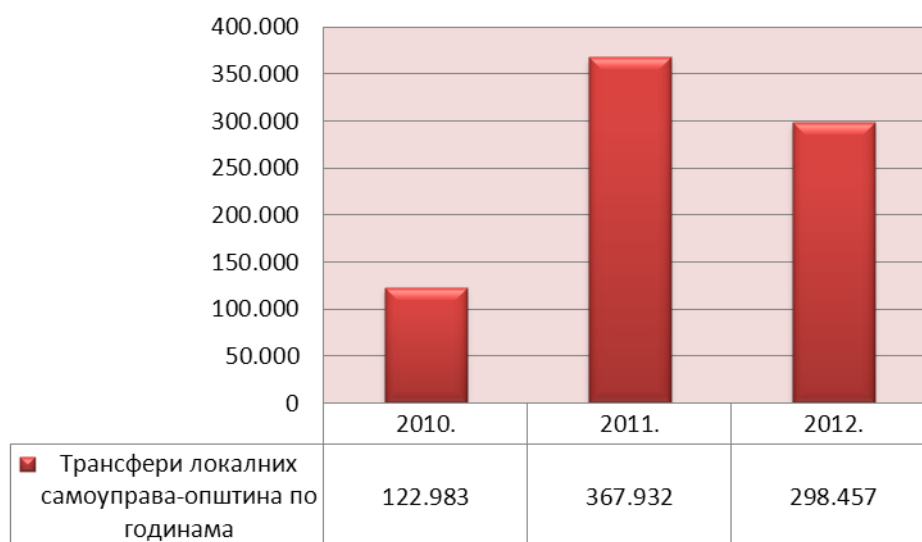
Трансфер из Министарства економије и регионалног развоја и Министарства рада, запошљавања и социјалне политике остварен је у укупном износу од **5.924.810** хиљада динара. Од тога се **3.400.000** хиљада динара односи на трансфер за реализацију мера активне политике запошљавања, а **2.524.810** хиљада динара за исплату посебних накнада запосленима којима недостаје до 5 година до остваривања првог права на пензију.



Трансфери из **Буџетског фонда** за професионалну рехабилитацију и подстицање запошљавање особа са инвалидитетом остварени су у укупном износу од **750.000** хиљада динара.

Трансфери од **локалних самоуправа-општина** остварени су у износу од **298.457** хиљада динара.

**Трансфери локалних самоуправа-
општина по годинама (у хиљадама динара)**



По основу међународних **донација** НСЗ је остварила приход у износу од **17.543** хиљада динара, од чега за реализацију пројекта „Нове вештине за лица са инвалидитетом“ 1.393 хиљада динара, за пројекат „Подршка националним напорима за промовисање запошљавања младих и управљање миграцијама“ 9.533 хиљада динара, за пројекат „Оцена и верификација компетенција стечених кроз УЕМ пројекат“ 582 хиљада динара, за пројекат – „Пружање помоћи локалним пореским администрацијама у Србији“ 5.569 хиљада динара и за пројекат „Мрежа прекограничног пословног саветовања“ 466 хиљада динара

**Извештај о извршењу Финансијског плана
Националне службе за запошљавање за 2012. годину**

Други приходи (приходи од закупа, приходи од принудних наплата и др.) остварени су у износу од **196.640** хиљада динара, док су **меморандумске ставке** (приходи по основу рефундација боловања) остварене у износу **68.531** хиљада динара.

Трансфери између организација обавезног социјалног осигурања остварени су у износу од **122.578** хиљада динара

Примања од продаје домаће финансијске имовине остварена су у износу од **1.218** хиљада динара.

3. РАСХОДИ И ИЗДАЦИ

Укупни расходи и издаци у 2012. години планирани су у износу од **32.416.836** хиљада динара, а остварени су у висини од **30.646.330** хиљада динара са следећом структуром:

у хиљадама динара

Врста расхода/издатака	План	Ребаланс	Ребаланс + преусмеравања апропријација	Реализација	% реализације
41 - Расходи за запослене	2.200.000	2.149.000	2.148.200	1.914.185	89,11%
42 - Коришћење роба и услуга	1.513.550	1.691.358	1.691.358	1.150.187	68,00%
44 - Отплате камата и пратећи трошкови задуживања	15.300	10.300	16.300	10.731	65,83%
46 – Донације, дотације и трансфери	5.000	7.000	7.800	6.982	89,51%
47 – Социјално осигурање и социјална заштита	25.132.183	27.820.378	27.810.378	26.972.427	96,99%
48 - Остали расходи	256.000	245.000	249.000	226.349	90,90%
ТЕКУЋИ РАСХОДИ	29.122.033	31.923.026	31.923.036	30.280.861	94,86%
51 - Основна средства	486.450	493.800	493.800	365.469	74,01%
УКУПНО РАСХОДИ И ИЗДАЦИ	29.608.483	32.416.836	32.416.836	30.646.330	94,54%

**Извештај о извршењу Финансијског плана
Националне службе за запошљавање за 2012. годину**



**Структура остварених расхода
у 2012. години**

41 – Расходи за запослене - Ова категорија расхода остварена је у укупном износу од **1.914.185** хиљада динара.

411 – Плате, додаци и накнаде запослених - Са ове апропријације извршено је преусмеравање у износу од 3.800 хиљада динара у корист апропријације 415—накнаде трошкова за запослене, тако да су расположива средства на овој позицији износила 1.610.724 хиљада. Од тога је исплаћено је **1.505.958** хиљаде динара.

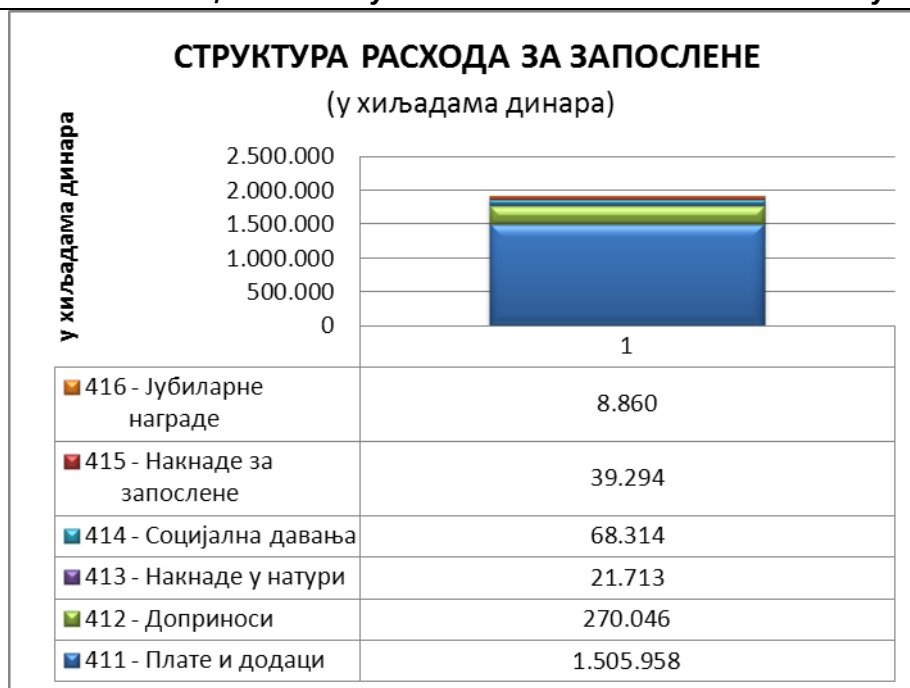
412 - Социјални доприноси на терет послодавца - од укупно одобрених 288.651 хиљада динара исплаћено је **270.046** хиљада динара.

413 - Накнаде у природи исплаћене су у висини од **21.713** хиљада динара од одобрених 30.000 хиљада динара.

414 - Социјална давања запосленима – Од укупно одобрених 161.825 хиљада динара исплаћено је укупно **68.314** хиљаде динара, од чега се на боловања односи 56.912 хиљада динара, на образовање деце запослених 1.234 хиљада динара, отпремнине и помоћи 1.829 хиљада динара, док је за помоћ у медицинском лечењу запослених утрошено 8.339 хиљада динара. Преостала средства по спроведеним поступцима набавки и закљученим уговорима на овој позицији финансијског плана, износе 356 хиљада динара.

415 - Накнаде за запослене – У корист ове апропријације извршено је преусмеравање у износу од 3.000 хиљада динара, тако да су укупно расположива средства износила 41.000 хиљада динара. Преусмеравање је извршено у циљу измирења обавеза за накнаде запосленима у готовом за превоз с посла и на посао, тако да је укупно исплаћено **34.894** хиљада динара.

416 – Награде, бонуси и остали посебни расходи - У складу са Законом о буџету за 2012. годину, у 2012. години су вршене исплате јубиларних награда запосленима који су право на то стекли у 2012. години, а укупно исплаћена средства за ове намене износе **8.860** хиљада динара.



42 – Коришћење роба и услуга - расходи ове категорије реализовани су у укупном износу од **1.150.187** хиљада динара.

421 - Стални трошкови планирани су у висини од 800.800 хиљада динара, а реализовани су у висини од **646.220** хиљада динара. Од тога је за трошкове платног промета и банкарских услуга исплаћено 197.011 хиљада динара, за енергетске услуге 95.333 хиљада динара, за комуналне услуге 172.534 хиљада динара, за услуге комуникација 99.562 хиљада динара, за трошкове осигурања 25.507 хиљада динара, за закуп имовине и опреме 56.113 хиљада динара и за остале трошкове 160 хиљада динара. Преостала средства по спроведеним поступцима набавки и закљученим уговорима на овој позицији финансијског плана, износе 126.195 хиљада динара.



422 - Трошкови путовања – Од планираних 40.000 хиљада динара, за ове намене је укупно исплаћено **32.208** хиљада динара. Од тога се 27.401 хиљада динара односи на трошкове службених путовања у земљи, 1.857 хиљада динара на трошкове

**Извештај о извршењу Финансијског плана
Националне службе за запошљавање за 2012. годину**

службених путовања у иностранство, 127 хиљада динара на трошкове путовања у оквиру редовног рада, а 2.823 хиљада динара на остале трошкове транспорта. Преостала средства по спроведеним поступцима набавки и закљученим уговорима на овој позицији финансијског плана, износе 4.299 хиљада динара.

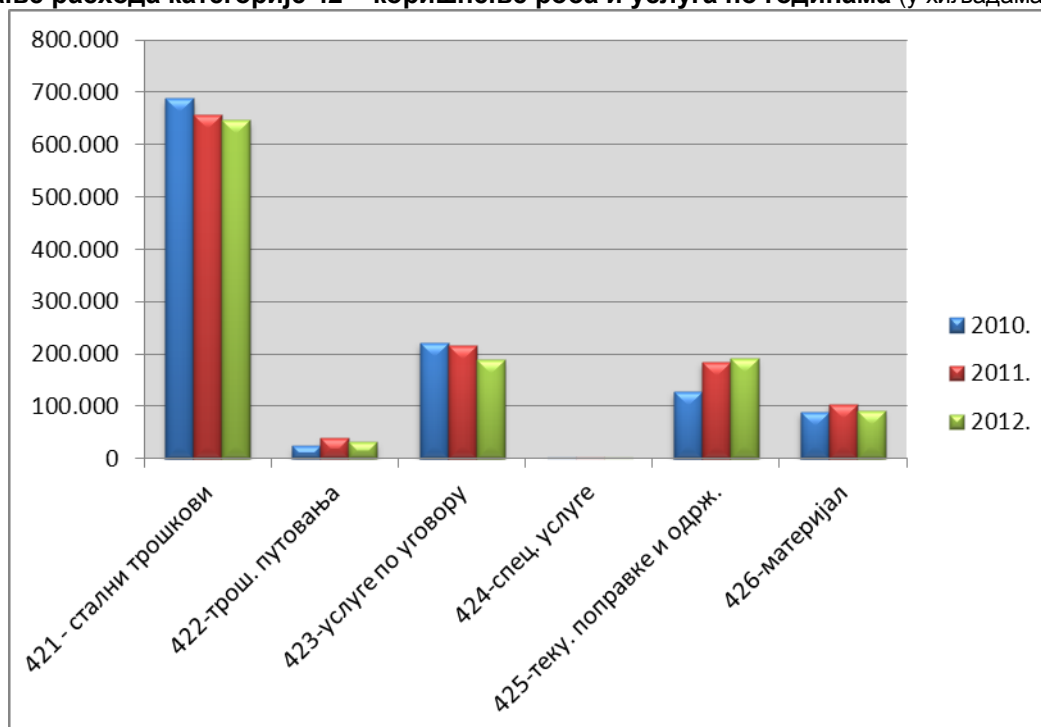
423 - Услуге по уговору су планиране у висини од 361.000 хиљада динара, а исплаћене су у укупном износу од **188.246** хиљада динара. За административне услуге исплаћено је 91 хиљада динара, за компјутерске услуге 31.556 хиљада динара, за услуге образовања и усавршавања запослених 42.437 хиљада динара, за услуге информисања (штампање часописа и публикација, објављивање огласа и тендера, медијске услуге и сл.) 59.025 хиљада динара, за стручне услуге 15.010 хиљада динара, за трошкове репрезентације 17.467 хиљада динара и за остале опште услуге 22.658 хиљада динара. Преостала средства по спроведеним поступцима набавки и закљученим уговорима на овој позицији финансијског плана, износе 61.018 хиљада динара.

424 - Специјализоване услуге исплаћене су у висини од 516 хиљада динара. Преостала средства по спроведеним поступцима набавки и закљученим уговорима на овој позицији финансијског плана, износе 502 хиљада динара.

425 - Текуће поправке и одржавање – Планирано је 333.558 хиљада динара, а исплаћено је **190.969** хиљада динара, и то за текуће поправке објеката 144.890 хиљада динара, а за текуће поправке опреме 46.079 хиљада динара. Преостала средства по спроведеним поступцима набавки и закљученим уговорима на овој позицији финансијског плана, износе 135.251 хиљада динара.

426 - Трошкови материјала - За ове намене планирано је 153.000 хиљада динара, а исплаћено је **92.027** хиљада динара. Од тога је за административни материјал исплаћено 55.348 хиљада динара, за материјал за образовање и усавршавање запослених (стручна литература и дневна штампа) 8.272 хиљада динара, за материјал за саобраћај (гориво, гуме) 22.340 хиљада динара, за материјал за одржавање хигијене 2.452 хиљада динара и за материјал за посебне намене (алати и резервни делови) 3.614 хиљада динара. Преостала средства по спроведеним поступцима набавки и закљученим уговорима на овој позицији финансијског плана, износе 24.633 хиљада динара.

Кретање расхода категорије 42 – коришћење роба и услуга по годинама (у хиљадама динара)



44- Отплата камата и пратећи трошкови задуживања Расходи ове категорије реализовани су у укупном износу од **10.731** хиљада динара.

441 – Отплата домаћих камата – у корист ове апропријације извршено је преусмеравање у износу од 6.000 хиљада динара. Преусмеравање је извршено у циљу измирења обавеза Националне службе по основу тужби за неисплаћене или мање

**Извештај о извршењу Финансијског плана
Националне службе за запошљавање за 2012. годину**

исплаћене новчане накнаде у ранијим годинама. Након преусмеравања укупно расположива средства износила су 11.000 хиљада динара, а исплаћено је 9.122 хиљада динара.

444 – Пратећи трошкови задуживања исплаћени су у укупном износу од 1.608 хиљада динара, од укупно планираних 5.300 хиљада динара;

465 – Остале дотације и трансфери – у корист ове апропријације извршено је преусмеравање у износу од 800 хиљада динара, тако да су укупно расположива средства износила 7.800 хиљада динара. Исплаћено је 6.982 хиљада динара;

47 – Социјално осигурање и социјална заштита

471 – Права из социјалног осигурања ООСО - Са ове апропријације извршено је преусмеравање средстава у укупном износу од 10.000 хиљада динара, тако да су расположива средства износила 25.110.378 хиљада динара. Преусмеравање је извршено у корист апропријација 441 – Отплата домаћих камата у износу од 6.000 хиљада динара, и у корист апропријације 483 – новчане казне и пенали по решењу судова у износу од 4.000 хиљада динара, а у сврху измирења обавезе плаћања по основу тужби за неисплаћене и мање исплаћене новчане накнаде у ранијим годинама. Унутар ове апропријације извршено је преусмеравање са позиције новчане накнаде за незапослене – трансфери републичком фонду ПИО запослених, на позицију новчане накнаде за случај незапослености – трансфери републичком фонду ПИО самосталних делатности у износу од 2.000 хиљада динара, и на позиције за олакшице према члану 45, 45а и 45б Закона о доприносима за обавезно социјално осигурање у износу од 8.500 хиљада динара, како би се обезбедила несметана исплата пристиглих обавеза за ове намене у последњем месецу у години. Такође је извршено преусмеравање у оквиру позиција за мере активне политике запошљавања, са позиције Исплате пружаоцима услуга за програме и мере активне политике запошљавања на позицију Трансфери Републичком заводу за дравствено осигурање за програме и мере активне политике запошљавања у износу од 600 хиљада динара, и 1.000 хиљада динара на позицију Трансфери Републичком фонду ПИО запослених за програме и мере активне политике запошљавања.

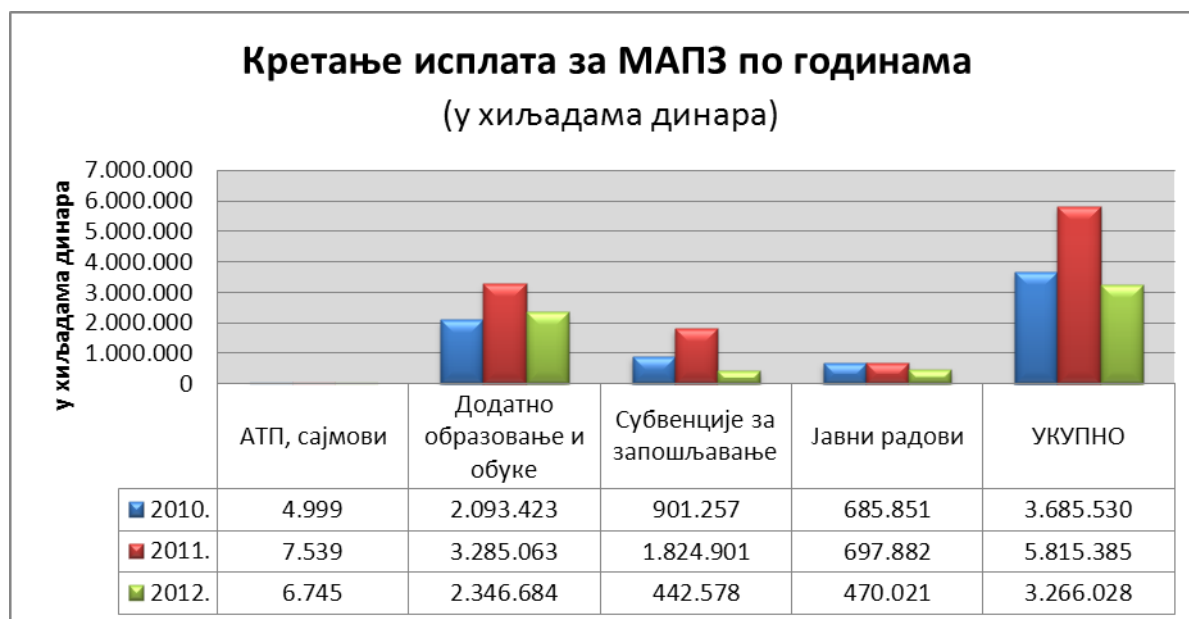
471 - Права из социјалног осигурања ООСО су реализована у укупном износу од 24.442.265 хиљада динара. Од тога је за **новчане накнаде за незапослене** исплаћено укупно **16.431.800 хиљада динара**, и то за редовну новчану накнаду 16.421.934 хиљада динара, за новчану накнаду по нето обрачуну 7.146 хиљада динара, а за новчану накнаду лицима са територије БиХ утрошено је 2.721 хиљада динара. У овом периоду исплаћено је 11 новчаних накнада за период децембар 2011. – октобар 2012., у оквиру расположивих планираних средстава за ове намене.

Привремена накнада запослених са територије АП Косова и Метохије исплаћивана је у складу са Закључцима Владе Републике Србије. У току 2012. године исплаћено је 11 привремених накнада, а укупна средства исплаћена за ову намену износе **3.186.063 хиљада динара**.

Програми и мере активне политике запошљавања у 2012. години су планиране у износу **3.400.000** хиљада динара, а исплаћено је укупно **3.266.028** хиљада динара са следећом структуром по програмима и мерама:

(у хиљадама динара)

Редни број	Опис	План	Реализација плана 01.01.- 31.12.2012.	% реализације
1.	АКТИВНО ТРАЖЕЊЕ ПОСЛА И САЈМОВИ ЗАПОШЉАВАЊА	10.000	6.745	67,45%
2.	ПРОГРАМИ ДОДАТНОГ ОБРАЗОВАЊА И ОБУКЕ	2.390.000	2.346.684	98,19%
3.	СУБВЕНЦИЈЕ ЗА ЗАПОШЉАВАЊЕ	500.000	442.578	88,52%
4.	ЈАВНИ РАДОВИ	500.000	470.021	94,00%
УКУПНО		3.400.000	3.266.028	96,06%



Програми и мере за професионалну рехабилитацију и подстицање запошљавања особа са инвалидитетом из Буџетског фонда – су планирани у износу од 750.000 хиљада динара, а исплаћено је 697.261 хиљада са следећом структуром по програмима и мерама:

(у хиљадама динара)

Редни број	Опис	План	Реализација плана за 2012. годину	% реализације
1.	Мере и активности професионалне рехабилитације	40.000	18.215	45,54%
2.	Подстицање запошљавања особа са инвалидитетом	680.000	662.658	97,45%
3.	Рефундација трошкова прилагођавања радног места особа са инвалидитетом које се запошљавају под посебним условима и рефундација трошкова обезбеђивања стручне подршке особама са инвалидитетом које су запослене под посебним условима	30.000	16.388	54,63%
	УКУПНО	750.000	697.261	92,97%

Из средстава локалне самоуправе за програме и мере активне политике запошљавања исплаћено је **391.671 хиљада динара**.

За реализацију међународних пројеката укупно је исплаћено **34.595 хиљада динара** динара.

За олакшице по основу члана 45, 45а и 45б Закона о доприносима исплаћено је **353.546 хиљада динара**.

За исплату једнократне новчане накнаде за samozapoшљавање незапослених лица и једнократног подстицаја у висини од 30% НН, исплаћено је **48.423 хиљада динара**, док је за здравствене прегледе незапослених и процене радне способности особа са инвалидитетом исплаћено је **32.878 хиљада динара**.

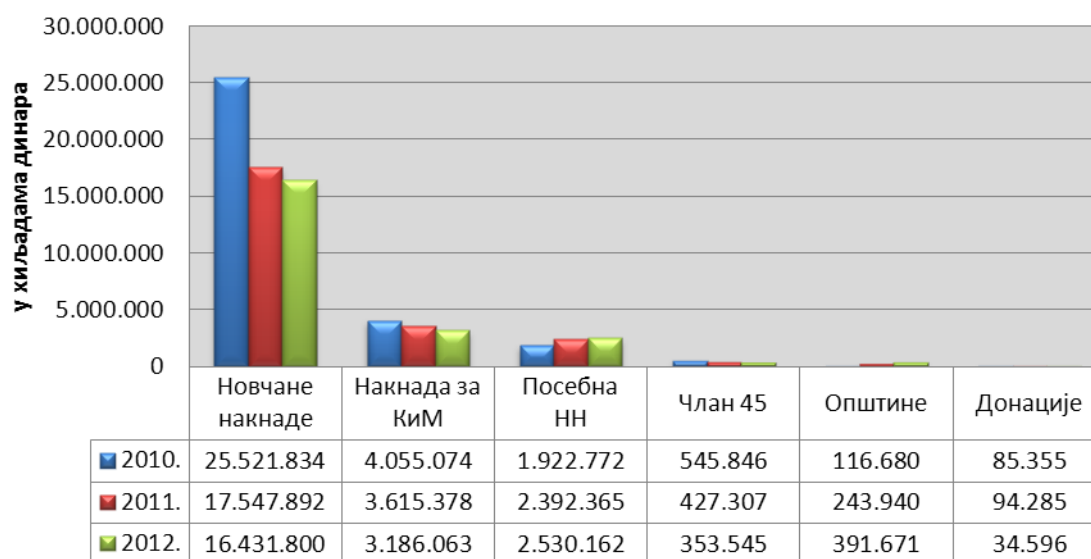
472 – Накнаде за социјалну заштиту из буџета – са ове апропријације исплаћене су посебне новчане накнаде запосленима којима недостаје до 5 година до остваривања првог права на пензију у износу од **2.530.162 хиљада динара**.

**Извештај о извршењу Финансијског плана
Националне службе за запошљавање за 2012. годину**

**Реализација расхода групе 47 - социјално осигурање и социјална заштита
(у хиљадама динара)**

	ОПИС	План	Реализација	% реализације
1	Накнаде за случај незапослености	16.519.478	16.431.800	99,47%
2	Привремена накнада запослених са територије АП КиМ	3.235.000	3.186.063	98,49%
3	Програми и мере активне политике запошљавања	3.400.000	3.266.028	96,06%
4	Програми и мере за професионалну рехабилитацију и подстицање запошљавања особа са инвалидитетом из Буџетског фонда	750.000	697.261	92,97%
5	Програми и мере активне политике запошљавања из средстава локалних самоуправа - општина	622.000	391.671	62,97%
6	Програми и мере по пројектима из донација	87.700	34.595	39,45%
7	Олакшице према члану 45, 45а и 45б Закона о доприносима за обавезно социјално осигурање	358.500	353.546	98,62%
8	Једнократна новчана накнада за samozapoшљавање и подстицај за кориснике НН 30%	65.700	48.423	73,70%
9	Здравствени прегледи незапослених и процене радне способности	62.000	32.878	53,03%
10	Остале исплате	10.000	0	0
11	Посебне новчане накнаде запосленима којима недостаје до 5 година до остваривања првог права на пензију	2.700.000	2.530.162	93,71%
	УКУПНО	27.810.378	26.972.427	96,99%

**Кретање исплата по годинама
(у хиљадама динара)**



48 - Порези, обавезне таксе и казне су исплаћени у укупном износу од **226.349** хиљада динара

482 – Порези, обавезне таксе и казне, планирани су у износу од 30.000 хиљада динара, а реализовани су у износу од 16.597 хиљада динара.

483 – Новчане казне и пенали по решењу судова – у корист ове апропријације извршено је преусмеравање у износу од 4.000 хиљада динара у циљу измирења обавеза Националне службе по основу тужби за неисплаћене или мање исплаћене новчане накнаде у ранијим годинама. Након преусмеравања расположива средства су износила 29.000 хиљада динара, а исплаћено је 27.662 хиљада динара.

485 – накнаде штете за повреде или штету нанету од стране државних органа су планиране у износу од **190.000** хиљада динара, а исплаћено је **182.074** хиљада динара.

51 – Основна средства – планирано је **493.800** хиљада динара, а исплаћено **365.469** хиљада динара.

511 – Зграде и грађевински објекти - Од планираних 309.500 хиљада динара исплаћено је **217.186** хиљада динара. Преостала средства по спроведеним поступцима набавки и закљученим уговорима на овој позицији финансијског плана износе **88.083** хиљада динара.

512 – Машине и опрема – Од планираних **152.300** хиљада динара исплаћено је **122.987** хиљада динара. Преостала средства по спроведеним поступцима набавки и закљученим уговорима на овој позицији финансијског плана износе **6.990** хиљада динара.

515 – Издаци за нематеријалну имовину су реализовани у износу од **25.293** хиљада динара од планираних **32.000** хиљада динара.

*Извештај о извршењу Финансијског плана
Националне службе за запошљавање за 2012. годину*

(у хиљадама динара)				
Екк. клас.	ОПИС	ИЗВРШЕЊЕ 2011.	ИЗВРШЕЊЕ 2012.	Индекс 2012./2011 x100
7	ТЕКУЋИ ПРИХОДИ	35.748.018	31.401.810	87,84
721	Приходи од доприноса за обавезно осигурање за случај незапослености	16.366.014	17.823.251	108,90
732	Текуће донације од међународних организација	98.222	17.543	17,86
733	Трансфер из буџета Републике	11.400.000	6.200.000	54,39
733*	Трансфер из МЕРР/МИНРЗС	6.228.831	5.924.810	95,39
	- За мере активне политике запошљавања	3.540.000	3.400.000	96,05
	- За посебне накнаде запосленима којима недостаје до 5 година до остваривања првог права на пензију	2.388.032	2.524.810	0,01
	- За заостале зараде Групе "Застава"	300.799	/	
733165	Текући трансфери од других нивоа власти ОПШТИНЕ	367.792	298.457	81,15
733165**	БУЏЕТСКИ ФОНД	800.000	750.000	90,75
74	Други приходи	291.322	196.640	67,50
77	Меморандумске ставке	75.059	68.531	91,30
7813	Трансфери између ООСО	120.778	122.578	101,49
81	ПРИМАЊА ОД ПРОДАЈЕ ПОКРЕТНЕ ИМОВИНЕ	0	641	
92	ПРИМАЊА ОД ЗАДУЖИВАЊА И ПРОДАЈЕ ФИНАНСИЈСКЕ ИМОВИНЕ	4.093	577	14,10
	УКУПНО ПРИХОДИ И ПРИМАЊА	35.752.111	31.403.028	87,84
4	ТЕКУЋИ РАСХОДИ	34.197.582	30.280.861	88,55
41	РАСХОДИ ЗА ЗАПОСЛЕНЕ	2.032.155	1.914.185	94,19
411	ПЛАТЕ, ДОДАЦИ И НАКНАДЕ ЗАПОСЛЕНИХ	1.552.504	1.505.958	97,00
412	СОЦИЈАЛНИ ДОПРИНОСИ НА ТЕРЕТ ПОСЛОДАВЦА	277.624	270.046	97,27
413	НАКНАДЕ У НАТУРИ	22.040	21.713	98,52
414	СОЦИЈАЛНА ДАВАЊА ЗАПОСЛЕНИМА	113.422	68.314	60,23
415	НАКНАДЕ ТРОШКОВА ЗА ЗАПОСЛЕНЕ	34.894	39.294	112,61
416	НАГРАДЕ, БОНУСИ И ОСТАЛИ ПОСЕБНИ РАСХОДИ	31.671	8.860	27,98
42	КОРИШЋЕЊЕ РОБА И УСЛУГА	1.200.281	1.150.187	95,83
421	СТАЛНИ ТРОШКОВИ	656.177	646.221	98,48
422	ТРОШКОВИ ПУТОВАЊА	38.846	32.209	82,91
423	УСЛУГЕ ПО УГОВОРУ	215.152	188.246	87,49
424	СПЕЦИЈАЛИЗОВАНЕ УСЛУГЕ	1.017	516	50,74
425	ТЕКУЋЕ ПОПРАВКЕ И ОДРЖАВАЊЕ	185.336	190.969	103,04
426	МАТЕРИЈАЛ	103.754	92.026	88,70
44	ОТПЛАТА КАМАТА И ПРАТЕЋИ ТРОШКОВИ ЗАДУЖИВАЊА	4.769	10.731	225,02
441	ОТПЛАТА ДОМАЋИХ КАМАТА	4.691	9.123	194,48

**Извештај о извршењу Финансијског плана
Националне службе за запошљавање за 2012. годину**

444	ПРАТЕЋИ ТРОШКОВИ ЗАДУЖИВАЊА	78	1.608	2.062
46	ДОНАЦИЈЕ, ДОТАЦИЈЕ И ТРАНСФЕРИ	4.093	6.982	170,58
465	ОСТАЛЕ ДОНАЦИЈЕ, ДОТАЦИЈЕ И ТРАНСФЕРИ	4.093	6.982	170,58
47	СОЦИЈАЛНО ОСИГУРАЊЕ И СОЦИЈАЛНА ЗАШТИТА	30.928.924	26.972.427	87,21
	Накнаде за случај незапослености	17.547.892	16.431.800	93,64
	Привремена накнада запослених са територије АП КиМ	3.615.378	3.186.063	88,13
	Програми и мере активне политике запошљавања	3.436.134	3.266.028	95,05
	Програми за лица са инвалидитетом из Буџетског фонда	356.366	697.261	195,66
	Програми и мере активне политике запошљавања из средстава локалне самоуправе	243.940	391.671	160,56
	Пројекти из донација	94.285	34.595	36,69
	Субвенције по основу чл. 45, 45а и 45б Закона о доприносима за обавезно социјално осигурање	427.307	353.546	82,74
	Једнократна новчана накнада за самозапошљавање и подстицај за кориснике НН 30%	74.938	48.423	64,62
	Здравствени прегледи незапослених лица и процене радне способности	49.831	32.878	65,98
	Остале исплате НСЗ	10.998	0	
	Посебне новчане накнаде запосленима којима недостаје до 5 година до остваривања првог права на пензију	2.392.365	2.530.162	105,76
	Заостале зараде Групе Застава	300.095	/	
	Мере активне политике запошљавања из средстава доприноса по Одлуци УО	2.379.250	/	
	ОСТАЛЕ ИСПЛАТЕ			
	Исплате за „Робне куће Београд	145		
48	ОСТАЛИ РАСХОДИ	27.366	226.349	827,12
482	ПОРЕЗИ, ОБАВЕЗНЕ ТАКСЕ И КАЗНЕ	25.079	16.613	66,24
483	НОВЧАНЕ КАЗНЕ И ПЕНАЛИ	2.127	27.662	1.300,52
485	НАКНАДА ШТЕТЕ ЗА ПОВРЕДЕ ИЛИ ШТЕТУ НАНЕТУ ОД СТРАНЕ ДРЖАВНИХ ОРГАНА	160	182.074	113.796,25
51	ОСНОВНА СРЕДСТВА	259.406	365.469	140,89
511	ЗГРАДЕ И ГРАЂЕВИНСКИ ОБЈЕКТИ	147.472	217.186	147,27
512	МАШИНЕ И ОПРЕМА	84.234	122.990	146,01
515	НЕМАТЕРИЈАЛНА ИМОВИНА	27.700	25.293	91,31
	УКУПНО РАСХОДИ И ИЗДАЦИ	34.456.995	30.646.330	88,94