

МЕСЕЧНИ СТАТИСТИЧКИ БИЛТЕН

Незапосленост и запошљавање у Републици Србији
број 207



Новембар
November **2019.**

MONTHLY STATISTICAL BULLETIN

Unemployment and employment in the Republic of Serbia
number 207



САДРЖАЈ

	<i>stranica</i>
УВОДНЕ НАПОМЕНЕ	4
1. Извори и метод прикупљања података	4
2. Обухватност	4
МЕТОДОЛОШКА ПОЈАШЊЕЊА И ДЕФИНИЦИЈЕ	5
НЕЗАПОСЛЕНА ЛИЦА	
T1 Незапосленост, пријављене потребе и запошљавање од 2005. до 2018. године	10
T2 Незапосленост и запошљавање према степену стручне спреме и полу током новембра 2019. године	11
T3 Незапосленост и запошљавање према степену стручне спреме и полу	11
T4 Незапосленост, пријављене потребе за запошљавањем и запошљавање по групама занимања и полу током новембра 2019. године	13
T5 Преглед најтраженијих занимања у оквиру степена стручне спреме према пријављеним потребама током новембра 2019. године	14
T6 Незапослена лица по месецима и полу	15
T7 Незапослена лица према степену стручне спреме и полу на крају новембра 2019. године	17
T8 Незапослена лица према старости и полу на крају новембра 2019. године	19
T9 Незапослена лица према трајању незапослености и полу на крају новембра 2019. године	21
КОРИСНИЦИ НОВЧАНЕ НАКНАДЕ	
T10 Корисници новчане накнаде по месецима и полу	23
ПРИЈАВЉЕНЕ ПОТРЕБЕ ЗА ЗАПОШЉАВАЊЕ	
T11 Пријављене потребе за запошљавањем по месецима	25
НОВОПРИЈАВЉЕНА ЛИЦА	
T12 Новопријављени по месецима и полу	27
ЗАПОСЛЕНИ СА ЕВИДЕНЦИЈЕ	
T13 Запослени са евиденције по месецима и полу	27
БРИСАНИ И ПРЕСТАНАК ВОЂЕЊА ЕВИДЕНЦИЈЕ	
T14 Брисани и престанак вођења евиденције према разлозима и трајању незапослености током новембра 2019. године	29
НЕЗАПОСЛЕНОСТ, ЗАПОШЉАВАЊЕ И ПРИЈАВЉЕНЕ ПОТРЕБЕ ПО ОПШТИНАМА	
T15 Подаци о незапослености и запошљавању по областима и општинама	31



CONTENTS

	<i>page</i>
INTRODUCTORY REMARKS	4
1. Data sources and collecting method	4
2. Coverage	4
METHODOLOGICAL EXPLANATIONS AND DEFINITIONS	5
UNEMPLOYED PERSONS	
T1 Unemployment, vacancies and employment 2005 to 2018	10
T2 Unemployment and employment by level of education and sex during November 2019	11
T3 Unemployment and employment by level of education and sex	11
T4 Unemployment, requests for jobmatching services and employment by occupation groups and sex during November 2019	13
T5 Overview of the most frequently demanded occupations by education levels according to the requests for jobmatching services during November 2019	14
T6 Unemployed persons by month and sex	15
T7 Unemployed persons by education level and sex in the end of November 2019	17
T8 Unemployed persons by age and sex in the end of November 2019	19
T9 Unemployed persons by duration of unemployment and sex in the end of November 2019	21
UNEMPLOYMENT BENEFIT RECIPIENTS	
T10 Unemployment benefit recipients by month and sex	23
REQUESTS BY EMPLOYERS	
T11 Requests by employers for NES jobmatching services in vacancy filling by month	25
NEWLY REGISTERED PERSONS	
T12 Newly registered persons by month and sex	27
PERSONS RECRUITED FROM THE UNEMPLOYMENT REGISTER	
T13 Persons recruited from the unemployment register by month and sex	27
PERSONS DELETED FROM THE UNEMPLOYMENT REGISTER AND DISCONTINUED RECORD KEEPING	
T14 Persons deleted from the unemployment register and discontinued record keeping by reasons and duration of unemployment during November 2019	29
UNEMPLOYMENT AND EMPLOYMENT DATA BY AREAS AND MUNICIPALITIES	
T15 Unemployment and employment data by areas and municipalities during November 2019	31



УВОДНЕ НАПОМЕНЕ

Статистички извештаји о броју и структури тражилаца запослења лица на евиденцији Националне службе за запошљавање (у даљем тексту: НСЗ) и пријављеним слободним пословима генеришу се из базе података НСЗ првог дана у месецу за претходни месец.

Подаци о регистрованој незапослености и запошљавању уз посредовање НСЗ прикупљају се на основу Закона о осигурању за случај незапослености («Службени гласник РС», бр. 36/09 и 88/10) и Правилника о ближој садржини података и начину вођења евиденција у области запошљавања («Службени гласник РС», бр. 15/2010).

1. ИЗВОРИ И МЕТОД ПРИКУПЉАЊА ПОДАТАКА

Подаци о тражиоцима запослења добијају се непосредном пријавом лица на евиденцију НСЗ, а подаци о слободним пословима добијају се пријавом потребе за запошљавањем од стране послодавца. Подаци о запошљавању добијају се трансфером података из Матичне евиденције осигураника Републичког фонда за здравствено осигурање.

На основу члана 94. Закона о запошљавању и осигурању за случај незапослености («Службени гласник РС», бр. 36/09 и 88/10) и члана 30. Правилника о ближој садржини података и начину вођења евиденција у области запошљавања («Службени гласник РС», бр. 15/2010) подаци о реализацији потребе за запошљавањем воде се према седишту послодавца. Чланом 18. став 2 Закона о централном регистру обавезног социјалног осигурања ("Сл. гласник РС", бр. 30/2010) предвиђено је да организације обавезног социјалног осигурања преузимају из Јединствене базе податке неопходне за вођење матичне евиденције, односно друге евиденције прописане законом који уређује пензијско и инвалидско осигурање, здравствено осигурање и осигурање за случај незапослености. При трансферу података за одређени број пријава недостају подаци о седишту послодавца, па самим тим те пријаве на обавезно социјално осигурање није могуће територијално разврстати.

2. ОБУХВАТНОСТ

Национална служба приказује податке у Месечном статистичком билтену у складу са територијалном организацијом Републике Србије (Закон о територијалној организацији Републике Србије («Службени гласник РС», бр. 129/07)), осим у табели 10 - Т10 КОРИСНИЦИ НОВЧАНЕ НАКНАДЕ ПО МЕСЕЦИМА И ПОЛУ, где су подаци приказани по организационом принципу Националне службе (ниво филијала НСЗ).

Груписање општина по управним окрузима¹ извршено је у складу са Уредбом о начину вршења послова министарства и посебних организација ван њиховог седишта («Службени гласник РС», бр. 3/92 и 36/92). Груписање управних округа према статистичким територијалним јединицама² извршено је у складу са Уредбом Владе Републике Србије о Номенклатури статистичких територијалних јединица («Службени гласник РС», бр. 109/09 и 46/10).

Национална служба од 1999. године не располаже појединим подацима за територију АП Косово и Метохија, тако да подаци садржани у обухвату представљају податке из евиденције филијале Косовска Митровица.

¹ Управни окрузи представљају трећи ниво Номенклатуре статистичких територијалних јединица – НСТЈ3 («Службени гласник РС», бр. 109/09, и 46/10).

² Статистички региони представљају други ниво Номенклатуре статистичких територијалних јединица – НСТЈ2 («Службени гласник РС», бр. 109/09, и 46/10).



3. МЕТОДОЛОШКА ПОЈАШЊЕЊА И ДЕФИНИЦИЈЕ

Евиденције у области запошљавања су евиденције о:

1. лицу које тражи запослење;
2. послодавцу;
3. обвезнику доприноса за осигурање за случај незапослености;
4. потреби за запошљавањем.

КЛАСИФИКАЦИЈА

Класификација - у извештајима су подаци структурирани по: делатностима - Шифарник делатности (Закон о класификацији делатности («Службени гласник РС» бр. 104/09)) подручјима рада, занимањима и степену стручне спреме - Јединствена номенклатура занимања (ЈНЗ, «Службени лист СФРЈ» бр. 31/90) и Шифарник занимања и стручне спреме («Службени лист СРЈ» бр. 9/98).

Табеле 1-3 садрже опште податке о незапослености, слободним пословима и запошљавању.

Табеле 4-5 садрже агрегиране податке на нивоу група и нивоу појединачних занимања.

Табеле 6-9 и 11-15 садрже податке о незапослености, слободним пословима и запошљавању агрегиране по територијалном принципу (Република Србија, регион, област, град-општина - НСТЈЗ)

ЛИЦЕ КОЈЕ ТРАЖИ ЗАПОСЛЕЊЕ, ЗАПОСЛЕНИ КОЈИ ТРАЖЕ ПРОМЕНУ ЗАПОСЛЕЊА И ДРУГА ЛИЦА

Лице које тражи запослење је незапослени, запослени који тражи промену запослења и друго лице које тражи запослење (Закон о запошљавању и осигурању за случај незапослености, члан 3., став 1., «Сл. гласник РС» бр. 36/09 и 88/10).

T2

Запослени који тражи промену запослења је лице које је у радном односу или је на други начин остварило право на рад, а које активно тражи промену запослења и води се на евиденцији лица која траже промену запослења (Закон о запошљавању и осигурању за случај незапослености, члан 3., став 2., «Сл. гласник РС» бр бр. 36/09 и 88/10).

Друго лице које тражи запослење је лице старије од 15 година живота које тражи запослење, а које се не може сматрати незапосленим или лицем које тражи промену запослења (Закон о запошљавању и осигурању за случај незапослености, члан 3., став 3, «Сл. гласник РС» бр бр. 36/09 и 88/10).

ПОЧЕТАК ЕВИДЕНЦИЈЕ И ПРЕСТАНАК ЕВИДЕНЦИЈЕ

Евиденција о лицу које тражи запослење почиње датумом пријаве лица Националној служби, а престаје када наступи неки од основа за брисање из евиденције или за престанак вођење евиденције, дефинисан Законом.

ПОТРЕБЕ ЗА ЗАПОШЉАВАЊЕМ

T1

Евиденцију о потребама за запошљавање Национална служба води на основу поднетих пријава послодаваца о слободним пословима за које желе посредовање НСЗ при запошљавању, као и достављених извештаја о реализацији поднетих пријава.

T4

T5

T11

T15

Пријављене потребе за запошљавањем – број лица за које је послодавац у извештајном периоду пријавио потребу за посредовањем при запошљавању.



НЕЗАПОСЛЕНО ЛИЦЕ

T1-T4
T6-T9
T15

Незапослени је лице од 15 година живота до испуњавања услова за пензију, односно најкасније до 65 година живота, способно и одмах спремно да ради, које није засновало радни однос или на други начин остварило право на рад, а које се води на евиденцији незапослених и активно тражи запослење (Закон о запошљавању и осигурању за случај незапослености, члан 2., «Сл. гласник РС» бр бр. 36/09 и 88/10).

ЛИЦЕ КОЈЕ ПРВИ ПУТ ТРАЖИ ЗАПОСЛЕЊЕ

T1-T3

Лице које први пут траже запослење је незапослено лице које се налази на евиденцији Националне службе за запошљавање, а које никада раније није било у радном односу, односно, није остварило право на рад на неки други начин, без обзира на ниво и врсту завшене школе.

НОВОПРИЈАВЉЕНИ НА ЕВИДЕНЦИЈУ

T1-T3
T12

Новопријављени на евиденцију представља укупан број лица које су се током извештајног периода пријавила на евиденцију Националне службе као лица која траже запослење.

БРИСАНИ И ПРЕСТАНАК ВОЂЕЊА ЕВИДЕНЦИЈЕ

T1-T3
T14

Брисани и престанак вођења евиденције - лица која у извештајном периоду нису извршила своју обавезу према Националној служби и лица код којих је дошло до престанка вођења евиденције услед неког од разлога дефинисаних Законом, као што је заснивање радног односа, одјава са евиденције, остваривање права на пензију и др.

КОРИСНИЦИ НОВЧАНЕ НАКНАДЕ

T10

Корисници новчане накнаде - незапослена лица која су у складу са законом остварила право на новчану накнаду у извештајном периоду (Закон о запошљавању и осигурању у случају незапослености, «Службени гласник РС» бр. 36/09 и 88/10) (T10).

Корекција броја корисника новчане накнаде, по месецима, врши се сваког месеца због процедуре доношења решења (Закон о управном поступку).

ЗАПОСЛЕНИ СА ЕВИДЕНЦИЈЕ

T1-T4
T13
T15

Запослени са евиденције - укупан број лица за која су у извештајном периоду пристигли подаци о пријавама на обавезно социјално осигурање на основу запошљавања или рада ван радног односа, а да се у истом периоду налазила на евиденцији Националне службе.

ЗАПОШЉАВАЊЕ

T1
T2
T4
T15

Запошљавање – укупан број лица за која су у извештајном периоду пристигли подаци о пријави на обавезно социјално осигурање на основу запошљавања или рада ван радног односа.

Податке о запошљавању Национална служба добија из матичне евиденције РФЗО о пријави лица на обавезно социјално осигурање.



INTRODUCTORY NOTES

The statistical reports on the number and structure of unemployed persons in the register of the National Employment Service (hereinafter: NES) and the registered vacancies are generated from the NES database on the first day of a month for the previous month.

The data on registered unemployment and recruitment through NES job placement services are collected pursuant to the Law on Employment and Unemployment Insurance (*Official Gazette of the Republic of Serbia*, No 36/2009) and the Rulebook on the Content of Data and Methodology of Keeping Registries in the Field of Employment (*Official Gazette of the Republic of Serbia*, No 15/2010).

1. DATA SOURCES AND COLLECTION METHOD

The data on unemployed persons is collected directly from the reports of unemployed persons registering with NES, while the data on job vacancies is gathered from the employers' reports of these vacancies, registered with NES. The data on recruitment is gathered by transferring the data from the National Health Insurance Fund's registry of insured persons.

Pursuant to Article 94 of the Law on Employment and Unemployment Insurance (*Official Gazette of the Republic of Serbia*, No. 36/09 and 88/10) and Article 30 of the Rulebook on the Content of Data and the Method of Keeping Registries in the Field of Employment (*Official Gazette of the Republic of Serbia*, No. 15/2010), the data on vacancy filling is kept according to the employer's seat. The Law on the Central Registry of Compulsory Social Insurance (*Official Gazette of the Republic of Serbia*, No. 30/2010), in Article 18 thereof, prescribes that compulsory social insurance organisations shall take the data required for keeping their in-house registries, or other registries stipulated by the legislation that regulates pension and disability insurance, health insurance and unemployment insurance, from the Unified Database. In the process of data transfer, a certain number of social insurance registrations lacks the information about the employer's seat; accordingly, it is not possible to disaggregate such social insurance registrations on a territorial basis.

2. COVERAGE

The National Employment Service presents the data in the Monthly Statistical Bulletin, in accordance with the territorial organisation of the Republic of Serbia (Law on the Territorial Organisation of the Republic of Serbia (*Official Gazette of the Republic of Serbia*, No 129/07)), except in Table 10 - T10 BREAKDOWN OF UNEMPLOYMENT BENEFIT RECIPIENTS BY MONTH AND SEX, which shows the data according to the NES organisational principle (at the level of NES branch offices).

Grouping of municipalities into administrative counties¹ has been conducted in accordance with the Regulation on the Work of Ministries and Specific Organisations outside of Their Seat (*Official Gazette of the Republic of Serbia*, No 3/92 and 36/92). The administrative counties are grouped into statistical territorial units² in accordance with the government Decree on the Nomenclature of Territorial Units for Statistics (*Official Gazette of the Republic of Serbia*, No 109/09 and 46/10).

Since 1999, NES has not been collecting certain data from the territory of AP Kosovo & Metohija. As a result, the data included in the coverage represents the data from the register of NES Branch Office Kosovska Mitrovica.

¹ Administrative counties are the third level of the Nomenclature of Territorial Units for Statistics – NUTS3 (*Official Gazette of the Republic of Serbia*, No 109/09 and 46/10).

² Statistical regions are the second level of the Nomenclature of Territorial Units for Statistics – NUTS2 (*Official Gazette of the Republic of Serbia*, No 109/09 and 46/10).



3. METHODOLOGY EXPLANATION AND DEFINITIONS

Records in the field of employment include the records on:

1. Job seekers;
2. Employers;
3. Unemployment insurance contribution payers;
4. Job vacancies.

CLASSIFICATION

Classification – the data presented in the reports are structured by: sectors of economic activity - Codebook of Sectors of Economic Activity (Law on Classification of Sectors of Economic Activity, The Official Gazette of the Republic of Serbia, no. 104/09), fields of activity, occupations and level of qualifications – Unified Nomenclature of Occupations (The Official Gazette of SFRY, No. 31/90) and Codebook of Occupations and Qualifications (The Official Gazette of FRY, 9/98).

Tables 1-3 contain general data on unemployment, vacancies and employment.

Tables 4-5 contain aggregated data at group level and individual occupations level.

Tables 6-9 and 11-15 contain data on unemployment, vacancies and employment aggregated according to the territorial principle (Republic of Serbia, regions, counties, municipalities – NUTS 3).

JOB SEEKER, EMPLOYED PERSON SEEKING CHANGE OF EMPLOYMENT AND OTHER PERSONS

A job seeker is an unemployed person, an employed person seeking change of employment and other persons seeking employment (T2) (Law on Employment and Unemployment Insurance, Article 3, Paragraph 1, Official Gazette of the Republic of Serbia, No 36/09).

T2

An employed person seeking change of employment is a person who is employed or otherwise exercises the right to work, yet actively seeks to change employment and is on the registry of persons seeking change of employment (Law on Employment and Unemployment Insurance, Article 3, Paragraph 2, Official Gazette of the Republic of Serbia, No 36/09).

Other person seeking employment is a person over 15 years of age who is looking for a job, but who can not be considered as unemployed persons or person looking for job-to-job transfer (Law on Employment and Unemployment Insurance, Article 3, Paragraph 3, "The Official Gazette of the Republic of Serbia" no. 36/09).

NEW ENTRANTS TO THE REGISTER AND EXITS FROM THE REGISTER

The records on job seekers are kept from the day when those persons are registered with NES, and discontinued/removed when any of the reasons for discontinuation or removal, stipulated by law, occurs.

REGISTERED VACANCIES

T1
T4
T5
T11
T15

Registered vacancies – the number of persons for whom employers reported the need for jobmatching services in the reporting period.

NES maintains the records on vacancies based on the employers' reports on vacancies for which they require NES job placement services and based on the reports on the delivery of those services.



UNEMPLOYED PERSON

**T1-T4
T6-T9
T15** Unemployed person is a person between 15 years of age and the age eligible for retirement (or 65 years of age at the most), capable and immediately ready to work, who has not entered into an employment contract or exercised the right to work in any other way, who is in the unemployment register and who is looking for a job actively (Law on Employment and Unemployment Insurance, Article 2, "The Official Gazette of the Republic of Serbia" no. 36/09).

FIRST-TIME JOBSEEKER

T1-T3 First-time jobseeker is an unemployed person registered with the National Employment Service who has not had previous work experience and has not exercised his/her right to work in any other way, regardless of his/her level and type of education acquired.

THE NEWLY REGISTERED

**T1-T3
T12** The newly registered is the total number of persons who have been registered with the National Employment Service as jobseekers during the reporting period.

REMOVAL FROM THE REGISTER AND DISCONTINUATION OF RECORDS

**T1-T3
T14** Removal from the register and discontinuation of records – persons who failed to fulfil their obligations toward the National Employment Service during the reporting period and persons whose registration with the National Employment Service has been discontinued due to any of the reasons stipulated by the Law, such as entering a labour relation, withdrawing from the registry, fulfilling the conditions for pension etc.

UNEMPLOYMENT BENEFIT RECIPIENTS

T10 Unemployment benefit recipients – unemployed persons who have exercised, in accordance with the Law, the right to unemployment benefit during the reporting period (Law on Employment and Unemployment Insurance, "The Official Gazette of the Republic of Serbia" no. 36/2009).
The adjustment of the number of unemployment benefit recipients is carried out every month due to the decision issuing procedure (Law on Administrative Proceedings).

EMPLOYED THROUGH NES JOBMATCHING SERVICES

**T1-T4
T13
T15** Employed through NES jobmatching services – the total number of persons for whom the data on registration of compulsory social insurance (based on employment contract or other engagement) have been collected in the reporting period and who were registered with National Employment Service during the same reporting period.

EMPLOYMENT

**T1
T2
T4
T15** Employment – the total number of persons for whom the data on registration of compulsory social insurance (based on employment contract or other engagement) have been collected in the reporting period.
NES receives the data on recruitment from the National Health Insurance Fund's registry of insured persons.



- 1. Стари град
- 2. Врачар
- 3. Савски венца
- 4. Звездара
- 5. Нови Београд
- 6. Раковица
- 7. Воздovac
- 8. Чукарица
- 9. Петроварадин
- 10. Сремски карловци

СПИСАК ФИЛИЈАЛА И ИСПОСТАВА НАЦИОНАЛНЕ СЛУЖБЕ ЗА ЗАПОШЉАВАЊЕ

LIST OF BRANCH OFFICE AND LOCAL OFFICES OF NATIONAL EMPLOYMENT SERVICES

Редни број No	Округ County	Филијала Град Municipality	Служба Испостава Kancelarija Branch office
БЕОГРАДСКИ РЕГИОН			
1	БЕОГРАДСКИ УПРАВНИ ОКРУГ	БЕОГРАД	СЛУЖБА БЕОГРАД ЦЕНТАР (СТАРИ ГРАД, САВСКИ ВЕНАЦ, ВРАЧАР) СЛУЖБА ПАЛИЛУЛА СЛУЖБА НОВИ БЕОГРАД СЛУЖБА ЗЕМУН СЛУЖБА ВОЖДОВАЦ СЛУЖБА ЗВЕЗДАРА СЛУЖБА РАКОВИЦА СЛУЖБА ЧУКАРИЦА ИСПОСТАВА БАРАЈЕВО ИСПОСТАВА СУРЧИН ИСПОСТАВА МЛАДЕНОВАЦ ИСПОСТАВА СОПОТ СЛУЖБА ОБРЕНОВАЦ ИСПОСТАВА ГРОЦКА ИСПОСТАВА ЛАЗАРЕВАЦ ИСПОСТАВА КАЛУЂЕРИЦА
РЕГИОН ВОЈВОДИНЕ			
2	СЕВЕРНО-БАЧКИ	СУБОТИЦА	ИСПОСТАВА БАЧКА ТОПОЛА ИСПОСТАВА МАЛИ ИЂОШ
3	СРЕДЊЕ-БАНАТСКИ	ЗРЕЊАНИН	ИСПОСТАВА СЕЧАЊ ИСПОСТАВА ЖИТИШТЕ ИСПОСТАВА НОВИ БЕЧЕЈ ИСПОСТАВА НОВА ЦРЊА
4	СЕВЕРНО-БАНАТСКИ	КИКИНДА	ИСПОСТАВА АДА ИСПОСТАВА ЧОКА ИСПОСТАВА СЕНТА ИСПОСТАВА КАЊИЖА ИСПОСТАВА НОВИ КНЕЖЕВАЦ
5	ЈУЖНО-БАНАТСКИ	ПАНЧЕВО	ИСПОСТАВА АЛИБУНАР ИСПОСТАВА КОВАЧИЦА ИСПОСТАВА КОВИН ИСПОСТАВА ОПОВО
		ВРШАЦ	ИСПОСТАВА БЕЛА ЦРКВА ИСПОСТАВА ПЛАНДИШТЕ
6	ЗАПАДНО-БАЧКИ	СОМБОР	ИСПОСТАВА АПАТИН ИСПОСТАВА ОЦАЦИ ИСПОСТАВА КУЛА
7	ЈУЖНО-БАЧКИ	НОВИ САД	ИСПОСТАВА БАЧКИ ПЕТРОВАЦ ИСПОСТАВА БЕОЧИН ИСПОСТАВА ЖАБАЉ ИСПОСТАВА БЕЧЕЈ ИСПОСТАВА СРБОБРАН ИСПОСТАВА ТИТЕЛ ИСПОСТАВА ТЕМЕРИН ИСПОСТАВА БАЧ СЛУЖБА БАЧКА ПАЛАНКА СЛУЖБА ВРБАС
8	СРЕМСКИ	СРЕМСКА МИТРОВИЦА	ИСПОСТАВА ИРИГ ИСПОСТАВА ИНЂИЈА ИСПОСТАВА ПЕЋИНИЦИ ИСПОСТАВА РУМА ИСПОСТАВА СТАРА ПАЗОВА ИСПОСТАВА ШИД
РЕГИОН ШУМАДИЈЕ И ЗАПАДНЕ СРБИЈЕ			
9	МАЧВАНСКИ	ШАБАЦ	ИСПОСТАВА БОГАТИЋ ИСПОСТАВА ВЛАДИМИРЦИ ИСПОСТАВА КОЦЕЉЕВА
		ЛОЗНИЦА	ИСПОСТАВА КРУПАЊ ИСПОСТАВА ЉУБОВИЈА ИСПОСТАВА МАЛИ ЗВОРНИК
10	КОЛУБАРСКИ	ВАЉЕВО	ИСПОСТАВА ЛАЈКОВАЦ ИСПОСТАВА ЉИГ ИСПОСТАВА УБ ИСПОСТАВА ОСЕЧИНА ИСПОСТАВА МИОНИЦА
11	ШУМАДИЈСКИ	КРАГУЈЕВАЦ	ИСПОСТАВА БАТОЧИНА ИСПОСТАВА КНИЋ ИСПОСТАВА РАЧА ИСПОСТАВА ТОПОЛА ИСПОСТАВА АРАНЂЕЛОВАЦ ИСПОСТАВА ЛАПОВО

12	ПОМОРАВСКИ	ЈАГОДИНА	ИСПОСТАВА ДЕСПОТОВАЦ СЛУЖБА ПАРАЋИН ИСПОСТАВА РЕКОВАЦ ИСПОСТАВА СВИПАЈНАЦ ИСПОСТАВА ЋУПРИЈА
13	ЗЛАТИБОРСКИ	УЖИЦЕ	ИСПОСТАВА КОСЈЕРИЋ ИСПОСТАВА БАЈИНА БАШТА ИСПОСТАВА АРИЉЕ ИСПОСТАВА ПОЖЕГА ИСПОСТАВА ЧАЈЕТИНА
		ПРИЈЕПОЉЕ	ИСПОСТАВА СЈЕНИЦА ИСПОСТАВА НОВА ВАРОШ ИСПОСТАВА ПРИБОЈ
14	МОРАВИЧКИ	ЧАЧАК	ИСПОСТАВА ЛУЧАНИ ИСПОСТАВА ГОРЊИ МИЛАНОВАЦ ИСПОСТАВА ИВАЊИЦА
15	РАШКИ	КРАЉЕВО	ИСПОСТАВА ВРЊАЧКА БАЊА ИСПОСТАВА РАШКА
		НОВИ ПАЗАР	ИСПОСТАВА ТУТИН
16	РАСИНСКИ	КРУШЕВАЦ	ИСПОСТАВА ЋИЋЕВАЦ ИСПОСТАВА АЛЕКСАНДРОВАЦ ИСПОСТАВА БРУС ИСПОСТАВА ТРСТЕНИК ИСПОСТАВА ВАРВАРИН

РЕГИОН ЈУЖНЕ И ИСТОЧНЕ СРБИЈЕ

17	ПОДУНАВСКИ	СМЕДЕРЕВО	ИСПОСТАВА ВЕЛИКА ПЛАНА ИСПОСТАВА СМЕДЕРЕВСКА ПАЛАНКА
18	БРАНИЧЕВСКИ	ПОЖАРЕВАЦ	ИСПОСТАВА КУЧЕВО ИСПОСТАВА ПЕТРОВАЦ НА МЛАВИ ИСПОСТАВА ВЕЛИКО ГРАДИШТЕ ИСПОСТАВА ЖАГУБИЦА ИСПОСТАВА ГОЛУБАЦ ИСПОСТАВА КОСТОЛАЦ
19	БОРСКИ	БОР	ИСПОСТАВА НЕГОТИН ИСПОСТАВА МАЈДАНПЕК ИСПОСТАВА КЛАДОВО КАНЦЕЛАРИЈА ДОЊИ МИЛАНОВАЦ
20	ЗАЈЕЧАРСКИ	ЗАЈЕЧАР	ИСПОСТАВА КЊАЖЕВАЦ ИСПОСТАВА СОКО БАЊА ИСПОСТАВА БОЉЕВАЦ
21	НИШАВСКИ	НИШ	ИСПОСТАВА МЕРОШИНА ИСПОСТАВА СВРЉИГ ИСПОСТАВА ГАЏИН ХАН ИСПОСТАВА ДОЉЕВАЦ ИСПОСТАВА НИШКА БАЊА СЛУЖБА АЛЕКСИНАЦ ИСПОСТАВА РАЖАЊ
22	ТОПЛИЧКИ	ПРОКУПЉЕ	ИСПОСТАВА БЛАЦЕ ИСПОСТАВА КУРШУМЛИЈА ИСПОСТАВА ЖИТОРАЂА
23	ПИРОТСКИ	ПИРОТ	ИСПОСТАВА ДИМИТРОВГРАД ИСПОСТАВА БАБУШНИЦА ИСПОСТАВА БЕЛА ПАЛАНКА
24	ЈАБЛАНИЧКИ	ЛЕСКОВАЦ	ИСПОСТАВА БОЈНИК ИСПОСТАВА ВЛАСОТИНЦЕ ИСПОСТАВА ЛЕБАНЕ ИСПОСТАВА МЕДВЕЂА
25	ПЧИЊСКИ	ВРАЊЕ	ИСПОСТАВА ТРГОВИШТЕ ИСПОСТАВА БУЈАНОВАЦ ИСПОСТАВА ПРЕШЕВО ИСПОСТАВА СУРДУЛИЦА ИСПОСТАВА БОСИЛЕГРАД ИСПОСТАВА ВЛАДИЧИН ХАН

РЕГИОН КОСОВА И МЕТОХИЈЕ

30	КОСОВСКО-ПОМОРАВСКИ	ЃЊИЛАНЕ	ИСПОСТАВА РАНИЛУГ ИСПОСТАВА ПАРТЕШ КАНЦЕЛАРИЈА КЛОКОТ КАНЦЕЛАРИЈА КОСОВСКА КАМЕНИЦА
26	КОСОВСКИ	ПРИШТИНА	ИСПОСТАВА ШТРПЦЕ ИСПОСТАВА ГРАЧАНИЦА КАНЦЕЛАРИЈА КОСОВО ПОЉЕ
27	ПЕЋКИ	ПЕЋ	/
28	ПРИЗРЕНСКИ	ПРИЗРЕН	/
29	КОСОВСКО-МИТРОВАЧКИ	КОСОВСКА МИТРОВИЦА	ИСПОСТАВА ЗВЕЧАН ИСПОСТАВА ЗУБИН ПОТОК ИСПОСТАВА ЛЕПОСАВИЋ КАНЦЕЛАРИЈА ПРИЛУЖЈЕ КАНЦЕЛАРИЈА СУВО ГРЛО КАНЦЕЛАРИЈА ОСОЈАНЕ

T1 НЕЗАПОСЛЕНОСТ, ПРИЈАВЉЕНЕ ПОТРЕБЕ И ЗАПОШЉАВАЊЕ ОД 2005 ДО 2018

UNEMPLOYMENT, VACANCIES AND EMPLOYMENT FROM 2005 TO 2018

Година Year	Незапослена лица (просек) Unemployed persons (average)										Кумулатив Cumulative		
	Незапослена лица Unemployed persons		Први пут траже посао First time job seekers		Корисници новчане накнаде Unemployment benefit recipients		Новопријављени на евиденцији Newly registered		Брисани и престанак вођења евиденције Deleted from the register and discontinued record keeping		Пријављене потребе за радницима Registered vacancies	Запошљавање са евиденције Employed from the register	
	Укупно Total	Жене Women	Укупно Total	Жене Women	Укупно Total	Жене Women	Укупно Total	Жене Women	Укупно Total	Жене Women	Укупно Total	Укупно Total	Жене Women
2005	888.386	480.492	467.430	267.810	63.295	...	32.779	15.968	23.129	11.330	602.558	155.912 ³⁾	79.620 ³⁾
2006	913.293	493.599	467.421	269.820	75.059	...	32.542	15.989	24.695	12.351	707.140	174.900 ³⁾	91.442 ³⁾
2007	850.004	457.762	419.397	244.709	71.334	...	30.791	14.935	32.841	16.595	758.832	190.457 ³⁾	99.379 ³⁾
2008	755.935	408.767	360.030	212.525	72.719	...	34.293	16.923	31.774	15.764	790.261	186.196 ³⁾	98.239 ³⁾
2009	746.605	397.230	280.858	168.619	85.695	34.480	40.299	19.636	31.431	15.891	560.206 ¹⁾	156.344 ³⁾	85.430 ³⁾
2010	744.222	390.516	267.979	158.988	81.896	34.068	39.105	18.953	34.993	17.135	94.320 ¹⁾	140.588 ³⁾	75.544 ³⁾
2011	752.838	393.386	275.039	161.484	64.776	28.642	40.461	19.552	43.600	20.940	61.962	183.452	95.360
2012	761.834	394.993	270.256	156.779	61.633	28.052	40.119	19.490	47.219	22.291	55.931	205.297	106.558
2013	774.890	395.985	267.884	153.143	67.798	31.102	38.588	18.755	50.839	24.097	44.281	214.508	113.112
2014	767.435	391.279	264.683	150.676	60.930	28.635	36.013	17.538	53.147	25.360	42.281	232.280	122.491
2015	743.158	380.274	252.079	145.317	52.628	24.134	37.719	18.251	58.496	27.516	72.390	246.796	126.660
2016	713.153	367.096	238.874	136.099	42.423	19.284	36.249	17.780	60.502	28.832	71.851	265.111	137.304
2017	650.573	339.048	215.875	124.482	37.607	17.262	32.639	16.411	62.399	30.151	80.444	268.497	138.152
2018	583.099	308.490	192.195	112.202	37.666	17.635	32.622	16.683	49.555	24.985	92.035	261.720	139.117

1) Национална служба за запошљавање води евиденцију о пријављеним потребама за запошљавањем које подносе послодавци који имају слободне послове у земљи и иностранству у складу са чланом 93. Закона о запошљавању и осигурању за случај незапослености („Службени гласник РС”, бр. 36/2009).

Подаци од ДЕЦЕМБРА 2009. године о броју пријављених потреба за запошљавањем нису упоредиви са подацима из периода пре усвајања новог Закона.

1) The National Employment Service keeps records of the requests for job matching services by employers who have vacancies in the country and abroad, in accordance with Article 93 of the Law on Employment and Unemployment Insurance (Official Gazette of the Republic of Serbia, No. 36/2009).

The data on the number of requests for job matching services from DECEMBER 2009 onward are not comparable with the data prior to adoption of the new Law.

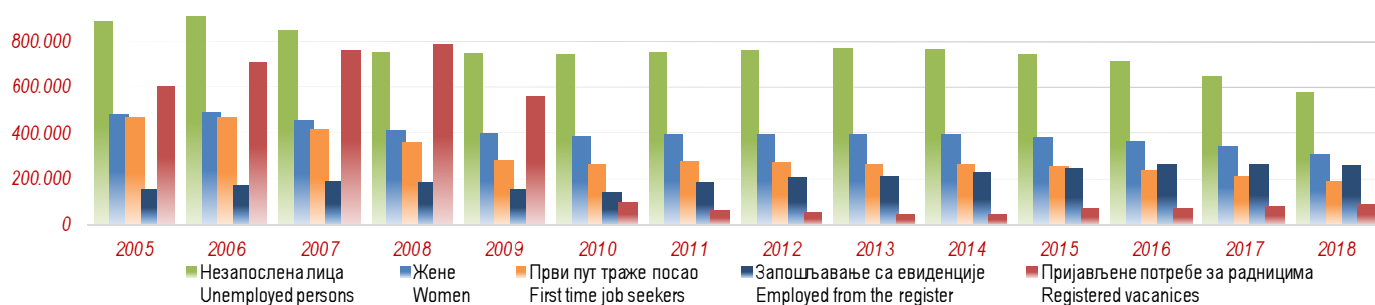
2) Национална служба за запошљавање је до ДЕЦЕМБРА 2010. године податке о запошљавању водила на основу поднетих Е-ЗП ризика о заснивању-престанку радног односа (Закон о евиденцији у области рада (“Сл. гласник СРЈ”, бр. 46/96) достављених од стране послодавца Националној служби. Од ДЕЦЕМБРА 2010. године подаци о запошљавању се преузимају од Републичког завода за здравствено осигурање.

2) Until DECEMBER 2010, the National Employment Service calculated employment figures on the basis of the number of reports filed by employers on the establishment of labour relation with a worker (Law on Records in the Field of Employment, Official Gazette of FRY, No. 46/96). Since DECEMBER 2010, the data on employment have been obtained from the National Health Insurance Fund.

3) Због промена начина добијања података о запошљавању (видети фусноту 2), извршена је ретроактивна корекција података у складу са новом процедуром због упоредивости временских серија.

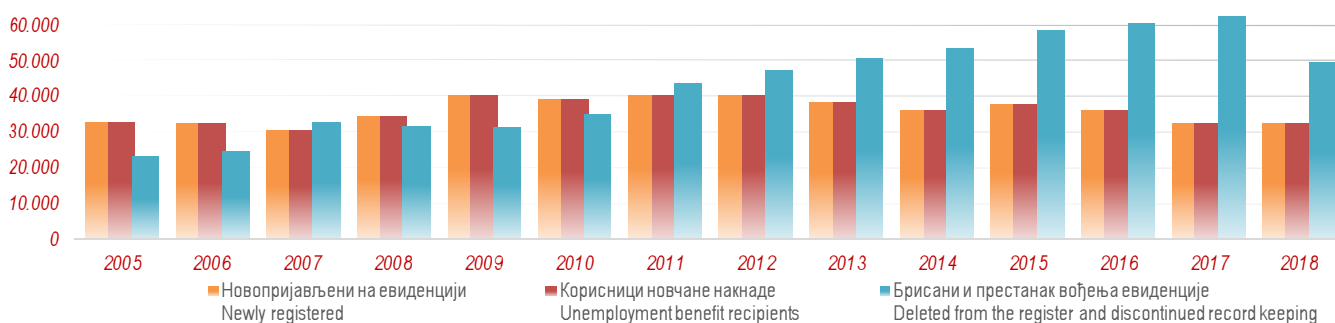
3) As a result of the change in the way the data on employment is obtained (see footnote 2), the figures have been retroactively adjusted in accordance with the new procedure in order to ensure the comparability of time series.

Графикон бр. 1 - Опште карактеристике незапослености 2005. до 2018.



Графикон бр. 2 - Новопријављени, корисници новчане накнаде и брисани и престанак вођења евиденције од од 2005. до 2018.

Chart No. 2 - The newly registered, unemployment benefit recipients and removal from the register and discontinuation of records from 2005 to 2018



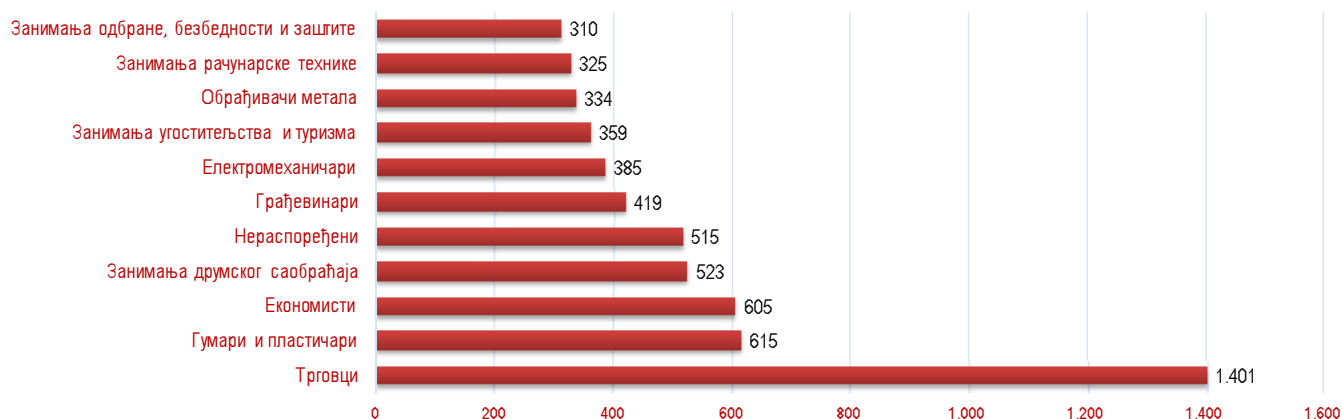
Група занимања	Незапослена лица <i>Unemployed persons</i>		Новопријављени на евиденцију <i>Newly registered</i>		Пријављене потребе за запошљавањем <i>Requests for jobmatching services in vacancy filling</i>	Occupation groups
	Укупно <i>Total</i>	Жене <i>Women</i>	Укупно <i>Total</i>	Жене <i>Women</i>		
I Пољопривреда, производња и прерада хране	26.292	15.780	1.846	1.032	390	I Agriculture, food production and processing
1. Произвођачи биља	11.272	6.295	774	403	80	1. Production of plants
2. Сточари и живинари	749	368	45	24	8	2. Livestock and poultry breeding
3. Рибари и одгајивачи осталих животиња	36	11	2	1	0	3. Fishing and breeding of other animals
4. Ветеринари	2.356	953	162	62	11	4. Veterinaries
5. Прерађивач хране и пића	11.720	8.043	855	537	291	5. Food and beverage processing
6. Прерађивачи дувана	159	110	8	5	0	6. Tobacco processing
II Шумарство и обрада дрвета	5.313	1.874	323	122	111	II Forestry and wood processing
1. Шумари	1.515	731	131	67	1	1. Forestry
2. Прерађивачи и обрађивачи дрвета	3.798	1.143	192	55	110	2. Wood processing and modelling
III Геологија, рударство и металургија	2.611	1.246	139	48	180	III Geology, mining and metallurgy
1. Геолози	432	249	30	14	0	1. Geology
2. Занимања експлоатације нафте и земног гаса	42	14	3	1	0	2. Oil and natural gas exploitation occupations
3. Рудари и оплемењивачи руда	756	405	43	17	67	3. Mining and ore processing
4. Металурзи	1.381	578	63	16	113	4. Metallurgy
IV Машинство и обрада метала	58.274	9.462	3.637	476	678	IV Mechanical engineering and metal processing
1. Обрађивачи метала	26.037	4.635	1.475	217	334	1. Metal processing
2. Монтери и инсталатери у машинству	1.857	63	120	6	77	2. Installation and mounting in mechanical engineering
3. Машински конструктори и пројектанти	8.686	3.079	612	173	129	3. Mechanical engineering constructors and designers
4. Машински технолози	1.397	462	71	14	2	4. MSc in Mechanical engineering
5. Механичари и машинисти	20.297	1.223	1.359	66	136	5. Mechanics and machine operators
V Електротехника	21.770	3.617	1.684	233	1.223	V Electrotechnical engineering
1. Електроенергетичари	6.512	991	479	47	231	1. Electrotechnical engineers
2. Електромеханичари	7.233	854	533	47	385	2. Electromechanical engineers
3. Електроничари	3.137	558	211	32	215	3. Electronic engineers
4. Занимања телекомуникација	1.208	273	86	17	67	4. Telecommunications occupations
5. Занимања рачунарске технике	3.680	941	375	90	325	5. Computer science occupations
VI Хемија, неметали и графичарство	13.255	9.553	743	514	926	VI Chemistry, non-metals and typography
1. Хемичари	8.007	6.258	411	324	75	1. Chemists
2. Гумари и пластичари	1.243	790	57	32	615	2. Rubber and plastics processing occupations
3. Произвођачи керамике и грађевинског материјала	664	450	34	24	195	3. Production of ceramics and construction material
4. Стаклари	417	216	22	10	17	4. Glass processing occupations
5. Папирничари	191	126	12	7	1	5. Paper processing occupations
6. Графичари	2.733	1.713	207	117	23	6. Typography occupations
VIII Текстилство и кожарство	24.210	20.735	1.062	917	308	VIII Textile and leather processing
1. Текстилци	6.917	5.713	279	227	10	1. Textile occupations
2. Произвођачи одеће	13.897	12.692	626	582	288	2. Production of clothing
3. Кожари и крзнари	613	440	26	17	0	3. Leather and fur processing
4. Обућари и кожни галантеристи	2.783	1.890	131	91	10	4. Shoemakers and producers of leather products
VIII Комуналне, тапетарске и фарбарске услуге	1.825	403	99	29	211	VIII Public utility, upholstery and painting services
1. Комуналци	50	25	2	0	181	1. Public utility occupations
2. Тапетари	661	233	45	20	1	2. Upholsterers
3. Фарбари и лакирери	1.114	145	52	9	29	3. Paint and lacquer related occupations
IX Геодезија и грађевинарство	9.706	3.543	737	253	489	IX Geodesy and civil engineering
1. Геодети	573	256	65	24	6	1. Geodesy occupations
2. Архитекти и урбанисти	2.442	1.502	224	127	22	2. Architects and urban planning occupations
3. Грађевинари	5.920	1.684	388	97	419	3. Civil engineers
4. Занимања завршних грађевинских радова	771	101	60	5	42	4. Final construction works occupations
X Саобраћај	11.244	3.082	956	225	840	X Transport
1. Занимања друског саобраћаја	8.802	2.164	779	174	523	1. Road transport occupations
2. Железничари	948	285	64	16	6	2. Railway transport occupations
3. Бродари	259	69	19	5	3	3. Ship transport occupations
4. Ваздухопловци	111	41	15	6	0	4. Air transport occupations
5. Занимања ПТТ саобраћаја	518	307	28	13	14	5. Postal occupations
6. Занимања претоварних услуга, унутрашњег транспорта и превоза жичарама	606	216	51	11	294	6. Loading-unloading, internal transport and cableway transport occupations

T4 НЕЗАПОСЛЕНОСТ, ПРИЈАВЉЕНЕ ПОТРЕБЕ ЗА ЗАПОШЉАВАЊЕМ ПО ГРУПАМА ЗАНИМАЊА И ПОЛУ ТОКОМ НОВЕМБРА 2019. ГОДИНЕ

UNEMPLOYMENT, REQUESTS FOR JOBMATCHING SERVICES IN VACANCY FILLING BY OCCUPATIONS GROUPS AND SEX
DURING NOVEMBER OF 2019

Група занимања	Незапослена лица <i>Unemployed persons</i>		Новопријављени на евиденцију <i>Newly registered</i>		Пријављене потребе за запошљавањем <i>Requests for jobmatching services in vacancy filling</i>	Occupation groups
	Укупно <i>Total</i>	Жене <i>Women</i>	Укупно <i>Total</i>	Жене <i>Women</i>		
XI Трговина, угоститељство и туризам	41.757	28.229	2.836	1.756	1.760	XI Trade, hotels & restaurants and tourism
1. Трговци	24.782	18.582	1.435	1.051	1.401	1. Traders
2. Занимања угоститељства и туризма	16.975	9.647	1.401	705	359	2. Hotels & restaurants and tourism occupations
XII Економија, право и администрација	58.002	40.870	3.858	2.624	1.198	XII Economics, law and administration
1. Менаџери и организатори	3.899	2.405	368	221	29	1. Managers and organisers
2. Економисти	34.338	25.170	2.322	1.643	605	2. Economists
3. Правници	11.887	7.978	674	447	35	3. Law related occupations
4. Информатичари и статистичари	2.133	1.356	131	80	23	4. Information and statistics occupations
5. Кадровска занимања	458	268	25	11	0	5. Human resources occupations
6. Администратори	3.232	2.928	178	161	147	6. Administrators
7. Занимања одбране, безбедности и заштите	1.890	654	150	53	310	7. Defence, safety and protection occupations
8. Занимања осигурања	165	111	10	8	49	8. Insurance related occupations
XIII Васпитање и образовање	10.492	8.241	914	752	256	XIII Education and upbringing
1. Васпитачи и наставници друштвено - хуманистичке струке	9.737	7.864	849	708	199	1. Kindergarten and school teachers with a background in social sciences and humanities
2. Наставници природно - математичке струке	380	263	39	34	50	2. Teachers of mathematics and natural sciences
3. Наставници техничко - технолошке струке	357	98	25	9	7	3. Teachers of technical and technology sciences
4. Наставници биотехничке струке	17	15	1	1	0	4. Teachers of biotechnical sciences
5. Наставници здравствене струке	1	1	0	0	0	5. Teachers of health related sciences
XIV Друштвено - хуманистичко подручје	8.459	6.304	734	543	47	XIV Social and humanistic field
1. Друштвено - хуманистичка занимања	8.459	6.304	734	543	47	1. Social and humanistic occupations
XV Природно - математичко подручје	9.522	6.152	696	457	16	XV Mathematics and other natural sciences
1. Природно - математичка занимања	9.522	6.152	696	457	16	1. Occupations in the field of natural sciences
XVI Култура, уметност и јавно информисање	6.616	4.816	458	330	11	XVI Culture, art and media
1. Ликовни уметници и дизајнери	2.189	1.513	187	128	2	1. Fine artists and designers
2. Сценски уметници, музичари и књижевници	1.149	681	80	46	3	2. Theatre/film artists, musicians and writers
3. занимања јавног информисања	879	664	47	32	4	3. Media related occupations
4. Остала занимања културе, уметности и информисања	2.399	1.958	144	124	2	4. Other occupations related to culture, art and media
XVIII Здравство, фармација и социјална заштита	20.493	16.041	1.626	1.245	309	XVIII Health, pharmacy and social protection
1. Медицинари	15.467	12.250	1.184	899	216	1. Doctors and other medical occupations
2. Стоматолози	2.817	1.961	203	146	14	2. Dentists
3. Фармацеути	1.853	1.524	211	176	47	3. Pharmacists
4. Занимања социјалне заштите	356	306	28	24	32	4. Social protection occupations
XVIII Физичка култура и спорт	428	113	38	12	10	XVIII Fitness and sports
1. занимања физичке културе	81	34	7	5	2	1. Fitness occupations
2. Спортисти	347	79	31	7	8	2. Sportists
XIX Остало	170.511	94.771	8.717	4.450	747	XIX Other
1. занимања личних услуга	7.704	6.906	484	428	232	1. Personal services occupations
2. Верска занимања	357	176	23	11	0	2. Religion related occupations
3. Нераспоређени	162.450	87.689	8.210	4.011	515	3. Non-classified
УКУПНО	500.780	274.832	31.103	16.018	9.710	TOTAL

Графикон бр. 7 Групе занимања са највећим бројем пријављених потреба за запошљавањем



ПРЕГЛЕД НАЈТРАЖЕНИЈИХ ЗАНИМАЊА У ОКВИРУ СТЕПЕНА СТРУЧНЕ СПРЕМЕ ПРЕМА ПРИЈАВЉЕНИМ ПОТРЕБАМА ТОКОМ НОВЕМБРА 2019. ГОДИНЕ

T5 OVERVIEW OF THE MOST FREQUENTLY DEMANDED OCCUPATIONS BY EDUCATION LEVELS ACCORDING TO THE REQUESTS FOR JOBMATCHING SERVICES IN VACANCY FILLING DURING NOVEMBER OF 2019

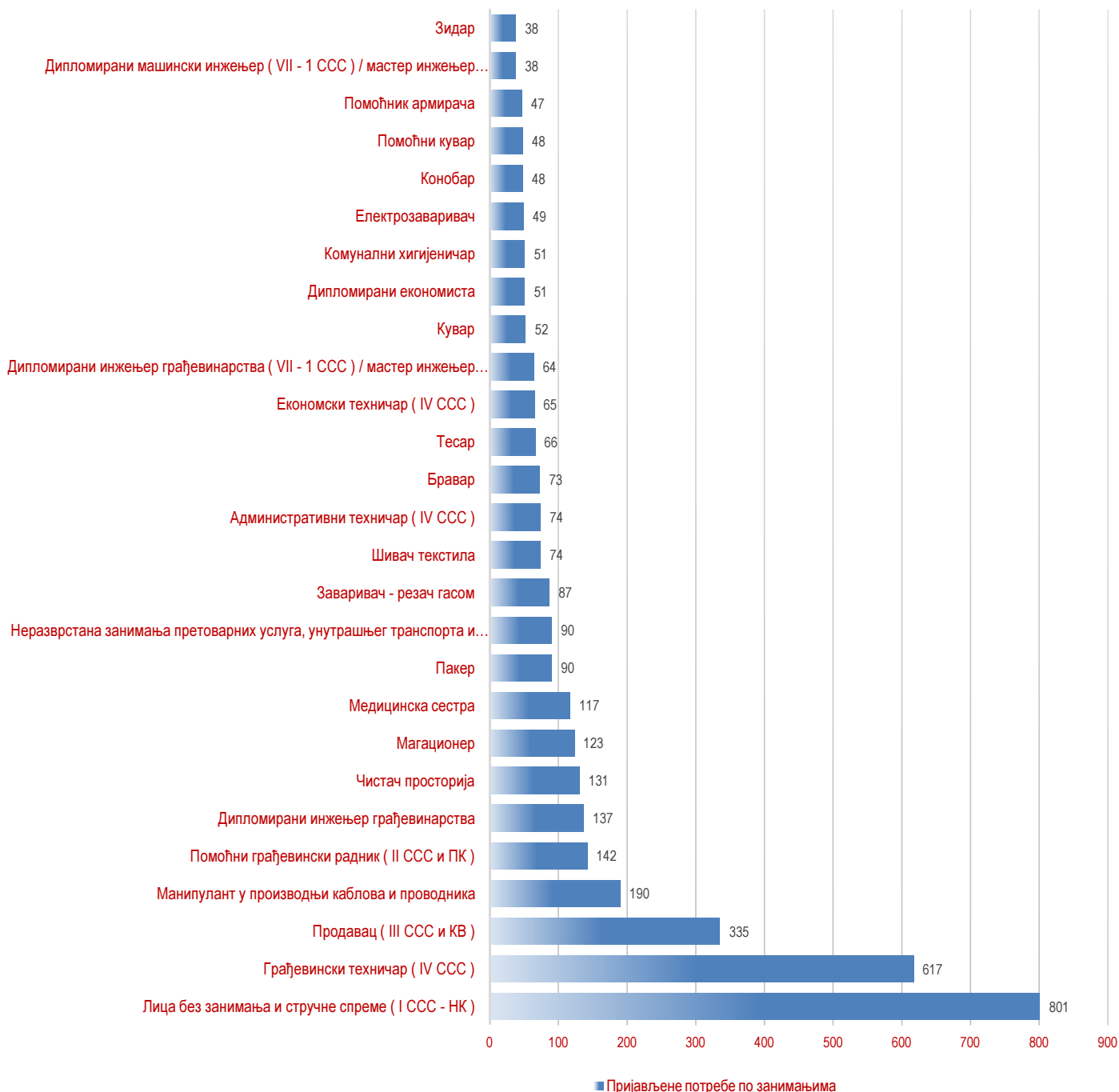
Шифра занимања Occupation code	Назив занимања	Број слободних послова Number of vacancies	Шифра занимања Occupation code	Назив занимања	Број слободних послова Number of vacancies
I степен стручне спреме			II степен стручне спреме		
109900	Лица без занимања и стручне спреме (I CCC - НК)	801	205200	Помоћни грађевински радник (II CCC и ПК)	142
101685	Манипулант у производњи каблова и проводника	190	206402	Пакер	90
104502	Чистач просторија	131	204023	Шивач текстила	74
104501	Комунални хигијеничар	51	206515	Помоћни кувар	48
100501	Манипулант у прехрамбеној производњи	29	205201	Помоћник армирача	47
100601	Манипулант у преради дувана	15	202224	Аутоперач - подмазивач	27
106501	Угоститељско - туристички манипулант	9	206400	Руководилац робом - помоћни продавац (II CCC и ПК)	23
105201	Грађевински манипулант	7	200512	Послужилац уређаја за прераду воћа и поврћа	22
102401	Електроенергетски манипулант	4	204701	Помоћник молера - фарбара	15
103101	Хемијски манипулант	3	207201	Чувар	13
100911	Манипулант у озелењавању и уређењу насеља	3	205204	Помоћник зидара	13
101002	Манипулант у преради дрвета	3	203200	Помоћни гумар и пластичар (II CCC и ПК)	12
103901	Манипулант у текстилству	2	206500	Помоћни угоститељ (II CCC и ПК)	12
100201	Манипулант у сточарству	1	204504	Перач рубља	11
100901	Шумарски манипулант	1	206513	Сервир	11
III степен стручне спреме			IV степен стручне спреме		
306400	Продавац (III CCC и KB)	335	405200	Грађевински техничар (IV CCC)	617
306461	Магационер	123	409002	Медицинска сестра	117
306199	Неразврстана занимања претоварних услуга, унутрашњег транспорта и превоза жичарама III категорије сложености	90	407100	Административни техничар (IV CCC)	74
301836	Заваривач - резач гасом	87	406700	Економски техничар (IV CCC)	65
301813	Бравар	73	406515	Кувар	52
305203	Тесар	66	406513	Конобар	48
301835	Електрозаваривач	49	406400	Продавац (IV CCC)	32
306011	Телефониста	38	409900	Матурант гимназије (IV CCC)	25
305204	Зидар	38	402000	Машински техничар - конструктор (IV CCC)	22
305600	Возач друмског возила (III CCC и KB)	35	408681	Балетски играч	21
306515	Кувар једноставних јела	34	409000	Медицински техничар (IV CCC)	19
304023	Шивач конфекције	33	406453	Комерцијални техничар	18
307201	Заштитар имовине - портир	30	405604	Возач теретног моторног возила	18
300513	Месар	29	402400	Електротехничар енергетике (IV CCC)	16
305201	Армирач	28	408751	Оператер пропаганде	15
V степен стручне спреме			VI-1 степен стручне спреме		
505604	Возач теретног моторног возила - специјалиста	10	617501	Васпитач предшколске деце	22
506517	Бармен	5	617502	Наставник разредне наставе	11
506515	Кувар - специјалиста	4	619083	Радни терапеут	10
508212	Педагошки асистент	2	611800	Машински инжењер (VI - 1 CCC)	9
507121	Пословни секретар	2	616453	Комерцијалиста	6
506455	Трговачки путник	2	616600	Менаџер (VI - 1 CCC)	6
506700	Економски техничар - специјалиста (V CCC и KB)	1	616700	Економиста за финансије, рачуноводство и банкарство (VI - 1 CCC)	4
505302	Грађевински керамичар - специјалиста	1	615200	Инжењер грађевинарства (VI - 1 CCC)	4
506832	Судско - административни извршитељ	1	616454	Организатор набавних и продајних послова	3
502181	Техничар за испитивање машина и уређаја - специјалиста	1	615000	Инжењер геодезије (VI - 1 CCC)	2
			616900	Инжењер статистике и информатике (VI - 1 CCC)	2
			613900	Инжењер технологије текстилства (VI - 1 CCC)	2
			617601	Наставник математике	2
			615099	Неразврстани геодети VI - 1 категорије сложености	2
			610100	Пољопривредни инжењер за производњу биља (VI - 1 CCC)	1
VI-2 степен стручне спреме			VII-1 степен стручне спреме		
627507	Струковни васпитач	19	715220	Дипломирани инжењер грађевинарства	137
626710	Економиста	12	715200	Дипломирани инжењер грађевинарства (VII - 1 CCC) / мастер инжењер	64
625200	Инжењер грађевинарства	6	716720	Дипломирани економиста	51
627502	Васпитач	4	711800	Дипломирани машински инжењер (VII - 1 CCC) / мастер инжењер машинства	38
625000	Инжењер геодезије	3	717509	Дипломирани васпитач	23
626600	Менаџер	2	712400	Дипломирани инжењер електротехнике за енергетику (VII - 1 CCC)	19
628331	Еколог	1	716605	Дипломирани менаџер	19
622840	Инжењер информационог технологија	1	716700	Дипломирани економиста за општу економију, банкарство и финансије (VII - 1 CCC)	17
621800	Инжењер машинства	1	715020	Дипломирани инжењер геодезије	17
628301	Оперативни математичар - специјалиста / Математичар	1	716800	Дипломирани правник (VII - 1 CCC) / мастер правник	16
620231	Сточарски оперативни технолог - специјалиста	1	717534	Дипломирани професор енглеског језика и књижевности / мастер професор	13
626709	Струковни економиста	1	716820	Дипломирани правник	12
625111	Струковни инжењер архитектуре	1	719000	Доктор медицине	12
625629	Струковни инжењер саобраћаја	1	712600	Дипломирани инжењер електротехнике за електронику (VII - 1 CCC)	11
627501	Учитељ	1	717601	Професор математике	10

T5 ПРЕГЛЕД НАЈТРАЖЕНИЈИХ ЗАНИМАЊА У ОКВИРУ СТЕПЕНА СТРУЧНЕ СПРЕМЕ ПРЕМА ПРИЈАВЉЕНИМ ПОТРЕБАМА ТОКОМ НОВЕМБРА 2019. ГОДИНЕ

T5 OVERVIEW OF THE MOST FREQUENTLY DEMANDED OCCUPATIONS BY EDUCATION LEVELS ACCORDING TO THE REQUESTS FOR JOBMATCHING SERVICES IN VACANCY FILLING DURING NOVEMBER OF 2019

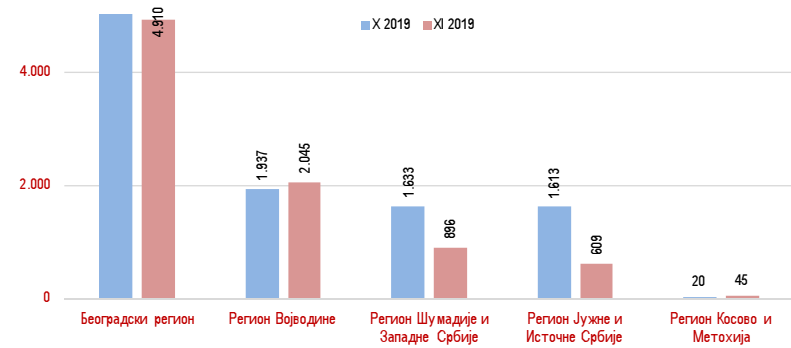
Шифра занимања Occupation code	Назив занимања	Број слободних послова Number of vacancies	Шифра занимања Occupation code	Назив занимања	Број слободних послова Number of vacancies
VII-2 степен стручне спреме			VIII степен стручне спреме		
729049	Специјалиста гинекологије и акушерства	4	800191	Организатор пољопривредно - прехранбеног пословног система	1
722600	Магистар техничких наука за електронику (VII - 2 ССС)	1			
722500	Магистар техничких наука за електротехнику (VII - 2 ССС)	1			
729025	Специјалиста физијатрије развојног доба	1			
729048	Специјалиста офталмохирургије	1			

Графикон бр. 8 Занимања са највећим бројем пријављених потреба за запошљавањем
Chart No. 8 - Occupations with the highest number of requests for jobmatching services in vacancy filling

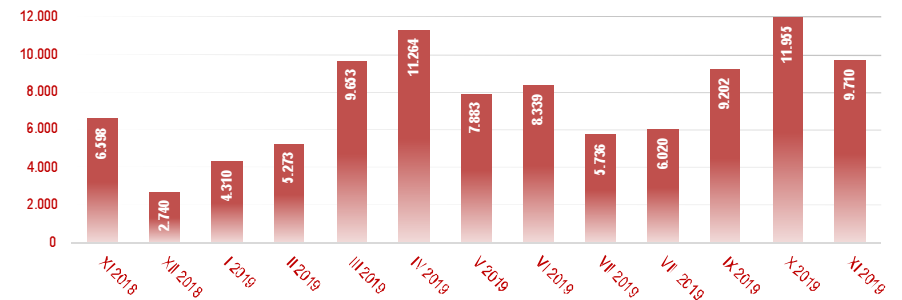


Редни број No	Област County	Ø 2018	XI 2018	XII 2018	I 2019	II 2019	III 2019	IV 2019	V 2019	VI 2019	VII 2019	VIII 2019	IX 2019	X 2019	XI 2019	Индекс Index XI 2019 / XI 2018	
Београдски регион																	
1	Београдска област	2.846	3.841	1.213	1.289	2.424	3.824	4.147	2.075	4.882	1.770	2.869	4.383	6.393	4.910	127,8	
Регион Војводине																	
2	Јужно - бачка	885	687	207	477	359	736	751	756	405	679	516	889	1.077	638	92,9	
3	Јужно - банатска	177	104	66	91	127	137	391	215	75	107	116	162	312	43	41,3	
4	Северно - бачка	169	65	40	85	131	415	234	150	40	112	63	59	111	81	124,6	
5	Северно - банатска	138	15	86	46	93	262	135	136	257	109	73	34	63	174	1160,0	
6	Средње - банатска	229	43	56	142	106	546	239	158	230	193	95	112	111	858	1995,3	
7	Сремска	339	168	92	165	169	238	280	310	253	337	133	133	826	171	211	125,6
8	Западно - бачка	112	155	20	155	99	214	338	125	102	43	42	112	92	40	25,8	
Регион Шумадије и Западне Србије																	
9	Колубарска	86	177	18	23	28	104	204	114	244	76	209	33	61	114	64,4	
10	Мачванска	298	96	100	111	105	200	642	306	140	287	199	583	234	105	109,4	
11	Моравичка	147	72	113	93	83	184	395	251	90	120	122	90	122	51	70,8	
12	Поморавска	169	77	40	166	125	213	346	538	138	163	102	184	80	106	137,7	
13	Расинска	247	172	37	71	121	208	309	249	167	135	274	457	612	173	100,6	
14	Рашка	230	78	123	100	126	255	340	506	150	122	137	251	170	107	137,2	
15	Шумадијска	244	112	37	168	155	395	220	150	119	137	82	221	242	167	149,1	
16	Златиборска	234	117	55	181	192	420	324	252	233	212	168	109	112	73	62,4	
Регион Јужне и Источне Србије																	
17	Борска	65	43	27	45	54	26	355	58	45	88	65	43	91	55	127,9	
18	Браничевска	91	15	25	11	51	41	139	218	154	96	65	48	45	37	246,7	
19	Јабланичка	124	29	57	91	25	182	62	132	71	118	46	134	230	44	151,7	
20	Нишавска	256	192	61	85	76	185	475	229	167	124	82	173	245	89	46,4	
21	Пчињска	161	87	84	55	70	144	223	62	44	52	55	84	99	45	51,7	
22	Пиротска	121	22	13	151	53	291	106	109	22	91	49	42	257	15	68,2	
23	Подунавска	193	110	39	84	118	127	351	97	69	119	129	65	470	119	108,2	
24	Топличка	203	89	117	422	379	42	206	168	168	294	175	30	36	127	142,7	
25	Зајечарска	63	12	1	3	4	9	23	106	4	83	10	16	140	78	650,0	
Регион Косово и Метохија																	
	Регион Косово и Метохија	39	20	13	0	0	0	1	265	17	21	11	0	20	45	225,0	
Територијално нераспоређени																	
	Територијално нераспоређени	5	0	0	0	0	255	28	148	53	48	133	62	359	1.205	/	
Република Србија		7.670	6.598	2.740	4.310	5.273	9.633	11.264	7.883	8.339	5.736	6.020	9.202	11.955	9.710	147,2	

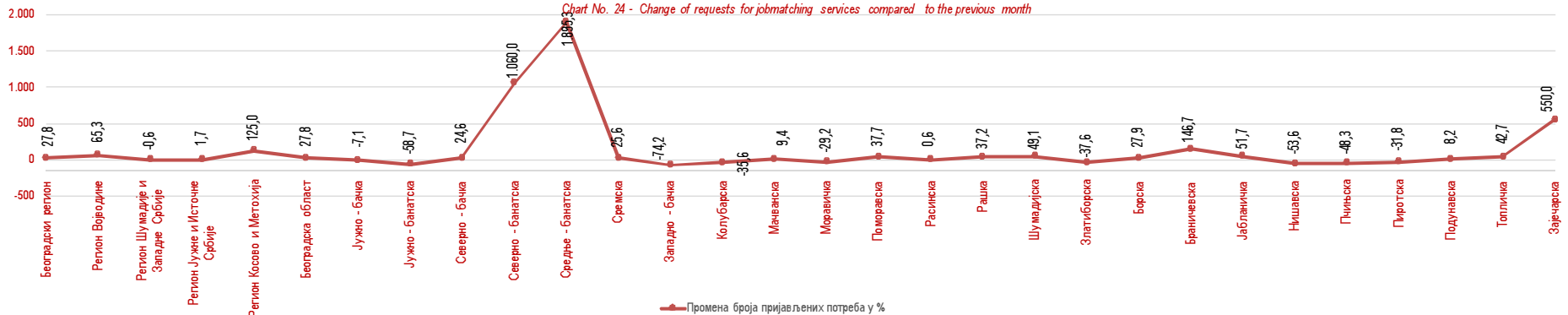
Графикон бр. 22 - Пријављене потребе за запошљавањем по регионима



Графикон бр. 23 - Пријављене потребе за запошљавањем по месецима



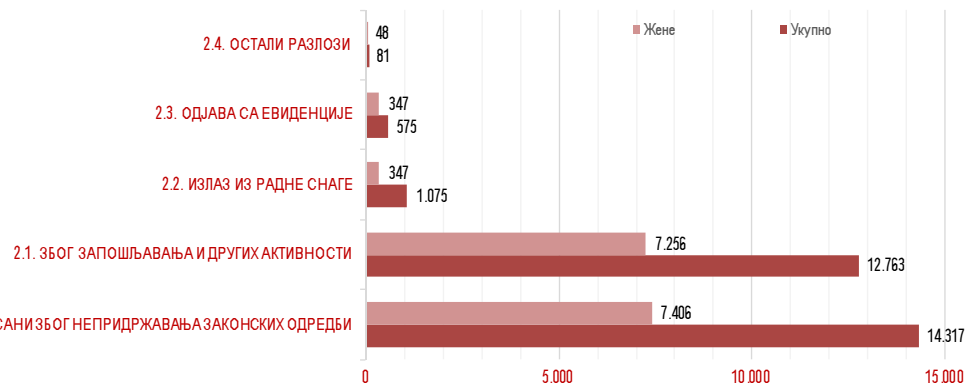
Графикон бр. 24 - Промена броја пријављених потреба за запошљавањем у односу на предходни месец
Chart No. 24 - Change of requests for jobmatching services compared to the previous month



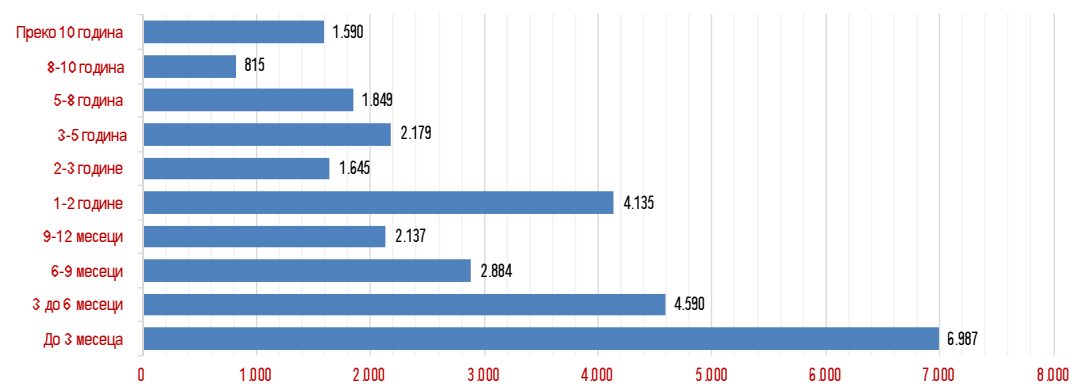
Разлози брисања и престанка вођења евиденције	Укупно <i>Total</i>		Трајање незапослености <i>Duration of unemployment</i>									Преко 10 година <i>Over 10 years</i>	Reasons for deletion from the unemployment register and discontinued record keeping
	Укупно <i>Total</i>	Жене <i>Women</i>	До 3 месеца to 3 months	3-6 месеци 3-6 months	6-9 месеци 6-9 months	9-12 месеци 9-12 months	1-2 године 1-2 years	2-3 године 2-3 years	3-5 године 3-5 years	5-8 година 5-8 years	8-10 година 8-10 years		
1. БРИСАНИ ЗБОГ НЕПРИДРЖАВАЊА ЗАКОНСКИХ ОДРЕДБИ	14.317	7.406	1.880	2.684	1.576	1.135	2.092	958	1.357	1.171	490	974	1. DELETION DUE TO NON-COMPLIANCE TO LEGAL PROVISIONS
1.1. Када незапослено лице одбије рад на привременим и повременим пословима	0	0	0	0	0	0	0	0	0	0	0	0	1.1. When an unempl. person refuses to accept an offered temporary and occasional job
1.2. Када незапослено лице на евиденцији Националне службе обавља рад без уговора о раду код послодавца	0	0	0	0	0	0	0	0	0	0	0	0	1.2. When an unempl. person registered in the National Employment Service works for an employer without a labour contract
1.3. Када се незапослено лице неоправдано не јави, или се не одазове на позив организације за запошљавање	11.994	6.294	683	2.603	1.410	1.049	1.863	839	1.230	1.045	432	840	1.3. When an unempl. person fails to come to an interview without justification, having been invited by the employment organisation
1.4. Када незапослено лице на захтев Националне службе не достави доказ о активном тржењу посла	41	21	3	4	6	4	9	2	2	6	2	3	1.4. When an unempl. person fails to provide evidence of active job seeking at the request of the NES
1.5. Када се незапослено лице не јави послодавцу коме га је упутила Национална служба	28	14	9	2	3	0	5	1	3	2	2	1	1.5. When an unempl. person fails to show up to an interview with the employer having been sent by the NES
1.6. Када незапослено лице одбије додатно образовање и обуку	11	5	2	1	3	2	1	0	0	2	0	0	1.6. When an unempl. person refuses to go to vocational education and training courses
1.7. Када незапослено лице својом кривицом прекине, односно не заврши додатно образовање и обуку	20	12	12	1	3	0	2	1	0	1	0	0	1.7. When an unempl. person terminates, or fails to complete vocational education and training as a result of his/her own culpability
1.8. Када незапослено лице одбије да прихвати понуђено учешће у програму активних мера за запошљавање	46	19	23	11	3	1	4	1	2	0	0	1	1.8. When an unempl. person refuses to accept offered participation in a programme of ALMM
1.9. Када се незапослено лице не одазове на индивидуални разговор	2.029	959	1.142	59	137	76	180	97	93	97	47	101	1.9. When an unempl. person fails to come to an individual interview
1.10. Када се незапослено лице не одазове на групни разговор	0	0	0	0	0	0	0	0	0	0	0	0	1.10. When an unempl. person fails to come to a group session
1.11. Када незапослено лице одбије да прихвати понуђено одговарајуће запошљавање	5	3	1	0	0	0	1	1	0	2	0	0	1.11. When an unempl. person refuses to accept offered appropriate job
1.12 MOR- када незапослено лице одбије да прихвати понуђено учешће у програму Пројекта	0	0	0	0	0	0	0	0	0	0	0	0	1.12 MOR- when an unemployed person refuses to accept the offered participation in a Project's programme
1.13 YEM - када незапослено лице одбије да прихвати понуђено учешће у програму Пројекта	0	0	0	0	0	0	0	0	0	0	0	0	1.13 YEM - when an unemployed person refuses to accept the offered participation in a Project's programme
1.14 PRO - када незапослено лице одбије да прихвати понуђено учешће у програму Пројекта	0	0	0	0	0	0	0	0	0	0	0	0	1.14 PRO - when an unemployed person refuses to accept the offered participation in a Project's programme
1.15 Када лице не обавести Националну службу о свакој промени која утиче на стицање или губљење права или обавеза, најкасније пет дана од настанка промене	143	79	5	3	11	3	27	16	27	16	7	28	/
2. ПРЕСТАНАК ВОЂЕЊА ЕВИДЕНЦИЈЕ	14.494	7.998	5.107	1.906	1.308	1.002	2.043	687	822	678	325	616	2. DISCONTINUED RECORD KEEPING
2.1. ЗБОГ ЗАПОШЉАВАЊА И ДРУГИХ АКТИВНОСТИ	12.763	7.256	4.975	1.824	1.213	892	1.451	597	687	507	234	383	2.1. WHEN RECRUITED OR OTHER ACTIVITIES
2.1.1. Када незапослено лице заснује пуни радни однос са пуним радним временом на неодређено време	2.508	1.370	731	351	307	207	348	148	143	121	55	97	2.1.1. When an unemployed person enters a full-time labour relation with an indefinite term contract
2.1.2. Када незапослено лице заснује пуни радни однос са пуним радним временом на одређено време	8.201	4.927	3.462	1.223	732	540	841	350	409	282	137	225	2.1.2. When an unemployed person enters a full-time labour relation with a fixed-term contract
2.1.3. Када незап. лице оснује предузеће или радњу, или почне да се бави пољ. као јединим или основним занимањем и обавезно је на осигување по основу катастарског прихода	523	239	93	51	60	56	79	34	54	55	17	24	2.1.3. When an unempl. person establishes a company or an enterprise, or starts to work in agriculture as his/her only or basic occupation and is compulsorily to be insured on account of the cadaster revenue
2.1.4. Када незапослено лице оснује самосталну делатност средствима НСЗ	2	1	0	1	0	0	1	0	0	0	0	0	2.1.4. When an unempl. person establishes enterprise through NES subsidies
2.1.5. Када незапослено лице оде на рад у иностранство, а не поднесе захтев за посредовањем у Србији	0	0	0	0	0	0	0	0	0	0	0	0	2.1.5. When an unempl. person goes to work abroad, and does not file a request for job placement services in Serbia and Montenegro
2.1.6. Када незапослено лице заснује пуни радни однос са непуним радним временом на одређено време	4	3	2	0	0	0	0	1	0	1	0	0	2.1.6. When an unemployed person enters a part-time labour relation with an indefinite term contract
2.1.7. Када незапослено лице заснује пуни радни однос са непуним рад. временом на неодређено време	1	0	1	0	0	0	0	0	0	0	0	0	2.1.7. When an unemployed person enters a part-time labour relation with a fixed-term contract
2.1.8. Привремени и повремени послови	44	27	30	9	3	2	0	0	0	0	0	0	2.1.8. Temporary and occasional jobs
2.1.09 Када лице започне осигурање по другом основу у складу са законом, односно за време трајања уговора о обављању привремених и повремених послова	1.480	689	656	189	111	87	182	64	81	48	25	37	/

Разлози брисања и престанка вођења евиденције	Укупно Total		Трајање незапослености Duration of unemployment										Преко 10 година Over 10 years	Reasons for deletion from the unemployment register and discontinued record keeping
	Укупно Total	Жене Women	До 3 месеца to 3 months	3-6 месеци 3-6 months	6-9 месеци 6-9 months	9-12 месеци 9-12 months	1-2 године 1-2 years	2-3 године 2-3 years	3-5 године 3-5 years	5-8 година 5-8 years	8-10 година 8-10 years	146		
2.2. ИЗЛАЗ ИЗ РАДНЕ СНАГЕ	1.075	347	31	33	34	70	503	47	58	106	47	146	2.2. LEAVING THE LABOUR FORCE	
2.2.1. Када незапослено лице у складу са одговарајућим законским прописима постане потпуно неспособно за рад	22	15	2	3	0	1	1	2	3	2	4	4	2.2.1. When an unempl. person becomes completely incapable for work according to the relevant legal provisions	
2.2.2. Када незапослено лице ступи на издржавање казне затвора, или буде примљено у установу ради изречене мере безбедности, васпитне или заштитне мере, у трајању дужем од 6 месеци	4	1	0	0	0	0	0	1	1	0	0	2	2.2.2. When an unempl. person begins serving his/her time in prison, or is committed into an institution on account of a pronounced measure of safety, reform or protection, for a period longer than 6 months	
2.2.3. У другим случајевима предвиђеним законом или другим општим актом	0	0	0	0	0	0	0	0	0	0	0	0	2.2.3. In other cases as stipulated by law or other general documents	
2.2.4. Када незапослено лице наврши 65 година живота	563	58	16	18	14	25	187	23	44	80	40	116	2.2.4. When an unemployed person has turned 65 years of age	
2.2.5. Када незапослено лице испуни услове за остваривање права на старосну пензију, или оствари право на породичну или инвалидску пензију	461	268	6	6	18	42	312	20	8	22	3	24	2.2.5. When an unempl. person has met the conditions for retirement on account of age, or the conditions for a family or disability pension	
2.2.6. Када незапослено лице стекне својство редовног ученика или студента више школе или основних студија	14	5	4	3	1	1	3	0	2	0	0	0	2.2.6. When an unempl. person has acquired the status of a regular student of a college or a basic university course	
2.2.9 Када је незапослено лице на одслужењу или дослужењу војног рока	7	0	3	1	1	0	0	1	0	1	0	0	2.2.9 When the unemployed person is serving the compulsory military service.	
2.2.10 Када је незапослено лице на издржавању казне затвора, изреченој мери безбедности, васпитној или заштитној мери у трајању до шест месеци	4	0	0	2	0	1	0	0	0	1	0	0	2.2.10 When the unemployed person is serving a sentence of imprisonment, security measure, correctional or protective measure, lasting up to six months	
2.2.11 У случају када је незапослени или његов брачни друг упућен на рад у иностранство у оквиру међународно-техничке или просветно-културне сарадње у дипломатска, конзуларна и друга пољстваништва	0	0	0	0	0	0	0	0	0	0	0	0	2.2.11 In the case when the unemployed person, or his/her spouse, has been sent abroad as part of an international-technical or educational-cultural cooperation to work in diplomatic, consular or other offices.	
2.3. ОДЈАВА СА ЕВИДЕНЦИЈЕ	575	347	95	44	52	33	72	34	64	62	38	81	2.3. DELETION AT THE REQUEST OF THE CLIENT	
2.3.1 Када се незапослено лице само одјави са евиденције организације за запошљавање	575	347	95	44	52	33	72	34	64	62	38	81	2.3.1. When an unempl. person files a request to be deleted from the unemployment register	
2.4. ОСТАЛИ РАЗЛОЗИ	81	48	6	5	9	7	17	9	13	3	6	6	2.4. OTHER REASONS	
2.4.1 У случају смрти незапосленог лица	32	11	2	1	5	2	7	3	3	0	4	5	2.4.1. In the case of death of the unemployed person	
2.4.2 У случају пресељења незапосленог лица	48	36	4	3	4	5	10	6	10	3	2	1	2.4.2. In the case when the unemployed person has moved to other place of residence	
2.4.3 Када незапослено страном држављанину и лицу без држављанства престане одобрење за стални или привремени боравак	1	1	0	1	0	0	0	0	0	0	0	0	2.4.3. When the permission for permanent residence or temporary stay has expired to an unempl. foreigner or a person without citizenship	
УКУПНО	28.811	15.404	6.987	4.590	2.884	2.137	4.135	1.645	2.179	1.849	815	1.590	TOTAL	

Графикон бр. 29 Брисани и престанак вођења евиденције према разлозима



Графикон бр. 30 Брисани и престанак вођења евиденције према дужином трајања незапослености

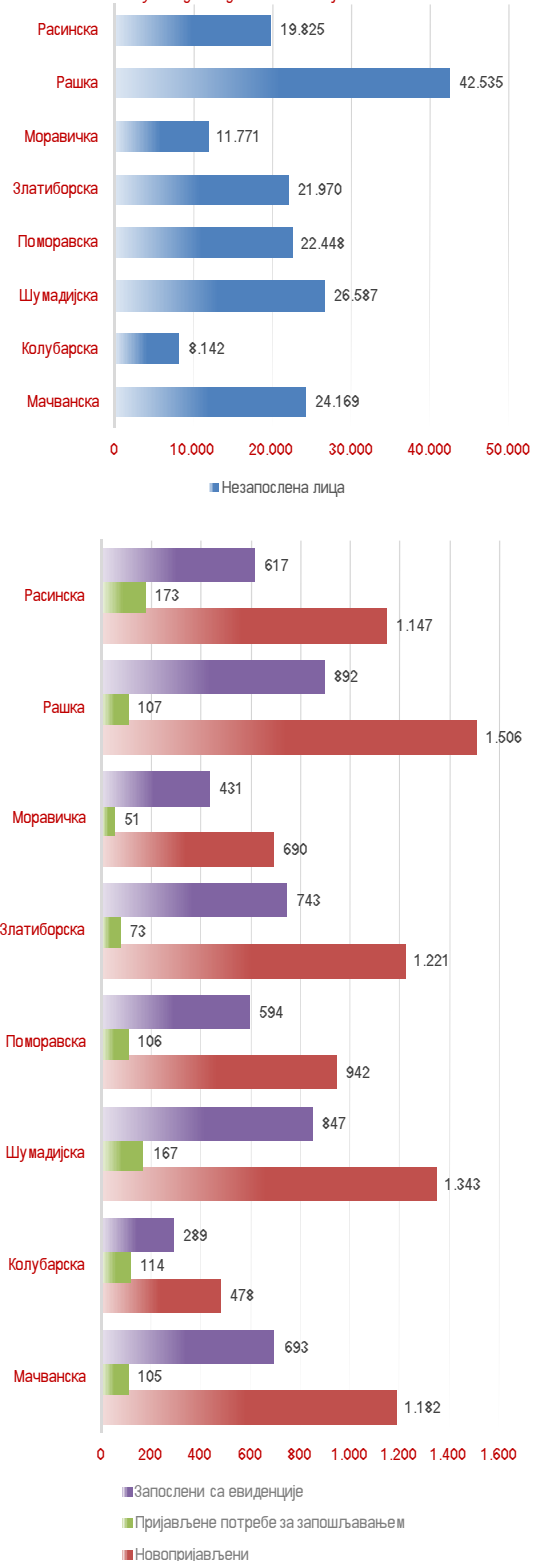


T15 ПОДАЦИ О НЕЗАПОСЛЕНОСТИ И ЗАПОШЉАВАЊУ ПО ОБЛАСТИМА И ОПШТИНАМА

UNEMPLOYMENT AND EMPLOYMENT DATA BY COUNTIES AND MUNICIPALITIES

Регион/Област/Град-општина Region/County/municipality	Незапослена лица Unemployed persons		Новопријављени Newly registered		Пријављене потребе за запошљавањем Requests for jobmatching services in vacancy filling			Запослени са евиденције Recruited from the register	
	Укупно Total	Жене Women	Укупно Total	Жене Women	Укупно Total	Неодређено Indefinite term	Одређено Fixed-term	Укупно Total	Жене Women
	Регион Шумадије и Западне Србије Мачванска	177.447	98.640	8.509	4.409	896	267	577	5.106
Богатић	2.533	1.310	119	56	1	0	1	18	7
Владимирици	853	443	39	17	0	0	0	22	9
Коцељева	1.391	704	40	17	7	4	3	28	18
Шабац - град	6.277	3.622	435	234	41	22	19	258	143
Крупањ	1.595	831	68	27	12	5	7	25	9
Лозница - град	8.194	4.193	377	187	43	20	23	284	163
Љубовија	1.681	901	58	25	0	0	0	36	24
Мали Зворник	1.645	1.022	46	16	1	1	0	22	10
Колубарска	8.142	4.734	478	259	114	41	73	289	188
Ваљево - град	4.487	2.596	257	146	104	33	71	212	145
Лајковац	793	503	58	28	0	0	0	18	14
Љиг	402	250	16	10	0	0	0	9	7
Мионица	428	272	47	24	6	6	0	10	6
Осечина	744	400	22	12	1	0	1	12	6
УБ	1.288	713	78	39	3	2	1	28	10
Шумадијска	26.587	15.880	1.343	741	167	18	149	847	477
Аранђеловац	3.864	2.289	187	112	4	1	3	109	65
Баточина	1.858	1.001	45	20	2	1	1	22	11
Кнић	995	603	59	35	2	1	1	14	4
Крагујевац - град	16.757	10.207	891	497	147	14	133	610	351
Рача (Крагујевачка)	807	452	44	23	8	0	8	32	13
Топола	1.486	902	71	42	1	0	1	26	18
Лапово	820	426	46	12	3	1	2	34	15
Поморавска	22.448	12.191	942	460	106	57	36	594	315
Деспотовац	1.610	883	88	44	4	4	0	36	18
Параћин	6.804	3.725	256	135	31	20	6	161	96
Рековац	1.207	566	55	20	3	0	2	31	11
Јагодина - град	8.644	4.812	303	152	16	6	5	265	143
Свилајнац	1.397	748	85	42	21	3	17	23	10
Ђуприја	2.786	1.457	155	67	31	24	6	78	37
Златиборска	21.970	11.705	1.221	612	73	25	45	743	422
Ариље	1.009	537	58	32	4	0	4	66	53
Бајина Башга	1.601	941	131	78	10	6	2	54	34
Косјерић	522	282	24	18	0	0	0	21	10
Пожега	1.347	713	104	53	2	0	2	71	34
Ужице - град	3.419	1.943	307	167	29	11	17	156	92
Ужице Севајно	3.083	1.747	271	146	28	11	16	132	79
	336	196	36	21	1	0	1	24	13
Чајетина	413	206	52	27	1	0	1	74	40
Нова Варош	1.567	832	92	51	2	2	0	27	14
Прибој	3.984	2.077	137	48	18	3	15	85	39
Пријепоље	3.751	2.008	203	94	7	3	4	129	79
Сјеница	4.357	2.166	113	44	0	0	0	60	27
Моравичка	11.771	6.779	690	380	51	17	23	431	265
Горњи Милановац	1.725	1.095	141	77	11	2	2	95	68
Ивањица	3.218	1.687	136	78	2	2	0	75	45
Лучани	1.011	540	51	31	1	0	1	22	16
Чачак - град	5.817	3.457	362	194	37	13	20	239	136
Рашка	42.535	23.051	1.506	785	107	47	37	892	541
Врњачка Бања	2.718	1.434	151	87	17	13	4	63	35
Краљево - град	9.848	6.017	543	290	32	16	13	426	285
Рашка	2.071	1.136	102	54	2	1	1	127	88
Нови Пазар - град	19.850	10.034	498	237	48	12	16	230	117
Тутин	8.048	4.430	212	117	8	5	3	46	16
Расинска	19.825	11.274	1.147	593	173	10	161	617	370
Александровац	2.041	1.190	105	73	0	0	0	52	26
Брус	1.777	807	81	38	0	0	0	57	39
Варварин	950	553	89	47	9	1	8	25	17
Крушевац - град	10.436	6.164	646	318	164	9	153	356	206
Трстеник	3.865	2.118	193	103	0	0	0	102	65
Ћићевац	756	442	33	14	0	0	0	25	17

Графикон бр. 33 Незапослена лица, запошљавање, новопријављени и пријављене потребе за регион Шумадије и Западне Србије
Chart No. 33 - Unemployed, recruited from the NES Unemployment Register, newly registered persons and request for jobmatching services in vacancy filling in region of Šumadija and West Serbia

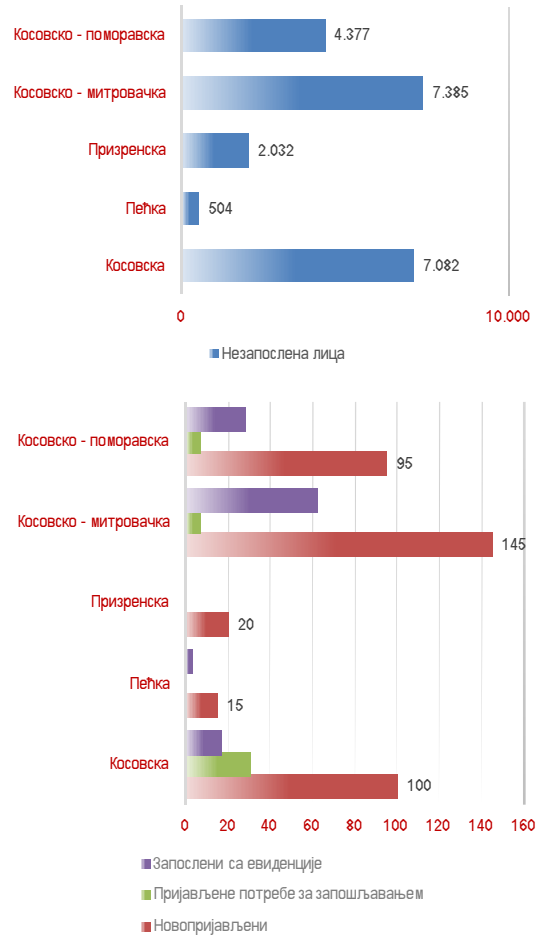


T15 ПОДАЦИ О НЕЗАПОСЛЕНОСТИ И ЗАПОШЉАВАЊУ ПО ОБЛАСТИМА И ОПШТИНАМА

UNEMPLOYMENT AND EMPLOYMENT DATA BY COUNTIES AND MUNICIPALITIES

Регион/Област/Град-општина Region/County/municipality	Незапослена лица Unemployed persons		Новопријављени Newly registered		Пријављене потребе за запошљавањем Requests for jobmatching services in vacancy filling			Запослени са евиденције Recruited from the register	
	Укупно Total	Жене Women	Укупно Total	Жене Women	Укупно Total	Неодређено Indefinite term	Одређено Fixed-term	Укупно Total	Жене Women
	Регион Косово и Метохија	21.380	12.212	375	196	45	20	0	110
Косовска	7.082	3.905	100	58	31	6	0	17	9
Глоговац	1	1	0	0	0	0	0	0	0
Качаник	2	2	1	1	0	0	0	0	0
Косово Поље	711	397	8	5	0	0	0	2	2
Липљан	1.529	846	15	9	0	0	0	5	2
Обилић	412	230	17	10	0	0	0	0	0
Подујево	4	1	0	0	0	0	0	0	0
Приштина - град	2.141	1.161	32	18	28	3	0	8	3
Урошевац	74	33	1	0	0	0	0	0	0
Штимље	14	7	0	0	0	0	0	0	0
Штрпце	2.194	1.227	26	15	3	3	0	2	2
Пећка	504	261	15	6	0	0	0	3	2
Дечани	3	2	0	0	0	0	0	0	0
Ђаковица	15	11	1	0	0	0	0	0	0
Исток	170	91	5	3	0	0	0	2	1
Клина	60	25	5	1	0	0	0	0	0
Пећ	256	132	4	2	0	0	0	1	1
Призренска	2.032	1.154	20	12	0	0	0	0	0
Ораховац	138	79	4	2	0	0	0	0	0
Призрен	275	143	10	7	0	0	0	0	0
Сува Река	32	22	3	2	0	0	0	0	0
Гора	1.587	910	3	1	0	0	0	0	0
Косовско - митровачка	7.385	4.164	145	73	7	7	0	62	25
Вучитрн	395	226	15	5	0	0	0	1	1
Зубин Поток	1.426	769	23	17	0	0	0	5	3
Лепосавић	2.281	1.326	43	19	0	0	0	9	8
Србица	40	29	0	0	0	0	0	1	0
Косовска Митровица	2.229	1.269	49	23	5	5	0	31	8
Звечан	1.014	545	15	9	2	2	0	15	5
Косовско - поморавска	4.377	2.728	95	47	7	7	0	28	14
Витина	543	340	10	5	0	0	0	3	1
Гњилане	2.008	1.293	50	28	0	0	0	7	4
Косовска Каменица	1.616	974	26	10	7	7	0	18	9
Ново Брдо	210	121	9	4	0	0	0	0	0
Територијално	0	0	0	0	1.205	26	1.178	9	6
Република Србија	500.780	274.832	31.103	16.018	9.710	2.835	6.595	19.719	11.211

Графикон бр. 35 Незапослена лица, запошљавање, новопријављени и пријављене потребе за регион Косова и Метохије
Chart No. 35 - Unemployed, recruited from the NES Unemployment Register, newly registered persons and request for jobmatching services in vacancy filling in region of Kosovo and Metohia

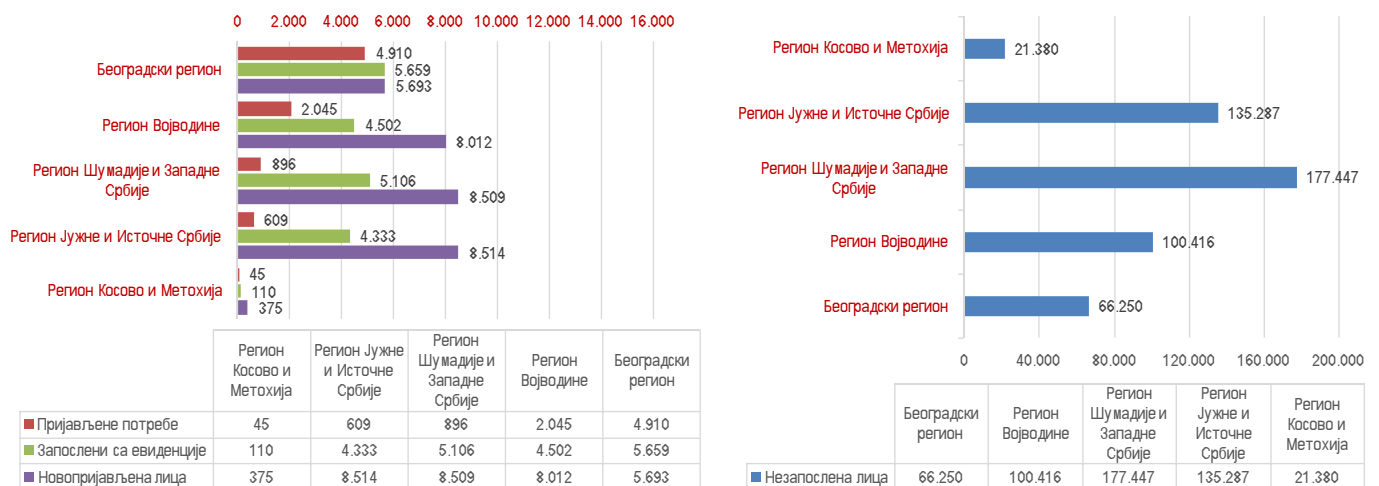


* Подаци о запошљавању добијају се трансфером података из Централног регистра обавезног социјалног осигурања

На основу члана 94. Закона о запошљавању и осигурању за случај незапослености ("Сл. гласник РС", број 36/09) и члана 30. Правилника о ближеј садржини података и начину вођења евиденција у области запошљавања ("Сл. гласник РС", бр. 15/2010) подаци о реализацији потребе за запошљавањем воде се према седишту послодавца. Чланом 18. став 2 Закона о централном регистру обавезног социјалног осигурања ("Сл. гласник РС", бр. 30/2010) предвиђено је да организације обавезног социјалног осигурања преузимају из Јединствене базе податке неопходне за вођење матичне евиденције, односно друге евиденције прописане законом који уређује пензијско и инвалидско осигурање, здравствено осигурање и осигурање за случај незапослености. При трансферу података за одређени број пријава недостају подаци о седишту послодавца, па самим тим те пријаве на обавезно социјално осигурање није могуће територијално разврстати.

Графикон бр. 36 Незапослена лица, запошљавање, новопријављени и пријављене потребе по регионима

Chart No. 36 - Unemployed, recruited from the NES unemployment register, newly registered persons and request for jobmatching services in vacancy filling in region of Kosovo and Metohia



Издавач	Национална служба за запошљавање Београд, Краља Милутина 8	<i>Publisher</i>	<i>NATIONAL EMPLOYMENT SERVICE Belgrade, Kralja Milutina 8</i>
За издавача	Зоран Мартиновић, директор	<i>For the publisher</i>	<i>Zoran Martinovic, direktor</i>
Билтен припремили	Јелена Обрадовић Цолић Милена Ћирић Гордана Грујић Божидар Бојовић	<i>Bulletin prepared</i>	<i>Jelena Obradović Colić Milena Ćirić Gordana Grujić Božidar Bojović</i>
Уредник	Радмило Пешић	<i>Editor</i>	<i>Радмило Пешућ</i>
Телефони за контакт	011/29-29-061	<i>Contact phone</i>	<i>381 11 2929061</i>
Е-маил	press@nsz.gov.rs	<i>Email</i>	<i>press@nsz.gov.rs</i>
Интернет адреса	http://www.nsz.gov.rs/	<i>Internet page</i>	<i>http://www.nsz.gov.rs/</i>



ISSN 1451-3226



Република Србија Национална служба за запошљавање
Republic of Serbia National employment service
www.nsz.gov.rs